

사업보고서

(제 13 기)

사업연도 2021년 01월 01일 부터
2021년 12월 31일 까지

금융위원회

한국거래소 귀중

2022년 03월 22일

제출대상법인 유형 : 주권상장법인

면제사유발생 : 해당사항 없음

회 사 명 : 주식회사 휴맥스

대 표 이 사 : 김태훈

본 점 소 재 지 : 경기도 용인시 처인구 영문로 2
(전 화) 031-776-6709
(홈페이지) <http://kr.humaxdigital.com>

작 성 책 임 자 : (직 책) 경영지원부문장 (성 명) 정 성 민
(전 화) 031-776-6072

목 차

【 대표이사 등의 확인 】

대표이사 등의 확인·서명

확인서

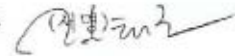
우리는 당사의 대표이사 및 신고업무담당이사로서 이 공시서류의 기재내용에 대해 상당한 주의를 다하여 직접 확인·검토한 결과, 중요한 기재사항의 기재 또는 표시의 누락이나 허위의 기재 또는 표시가 없고, 이 공시서류에 표시된 기재 또는 표시사항을 이용하는 자의 중요한 오해를 유발하는 내용이 기재 또는 표시되지 아니하였음을 확인합니다.

또한, 당사는 「주식회사 등의 외부감사에 관한 법률」 제8조의 규정에 따라 내부회계관리제도권 마련하여 운영하고 있음을 확인합니다.

2022. 03. 22.

주식회사 휴맥스

대표이사 김태훈



신고업무담당이사 정성민



(휴맥스)_대표이사확인서_1

I. 회사의 개요

1. 회사의 개요

가. 회사의 법적·상업적 명칭

당사의 명칭은 (주)휴맥스입니다. 또한, 영문으로는 Humax Co., Ltd.라고 표기합니다

나. 설립일자 및 존속기간

당사는 영상 및 음향기기 제조 및 판매업 등을 영위할 목적으로 2009년 8월 27일 (주)휴맥스홀딩스 주주총회 결의로 2009년 10월 1일 인적분할에 따라 설립되었습니다. 또한 회사의 주식이 2009년 11월 16일 코스닥시장에 상장되어 매매가 개시되었습니다.

다. 본사의 주소, 전화번호, 홈페이지 주소

주소 : 경기도 용인시 처인구 영문로 2 (유방동)

전화번호 : 031-776-6114

홈페이지 : <https://kr.humaxdigital.com>

라. 주요 사업의 내용

당사의 주요 사업은 게이트웨이 사업 및 차량용 안테나 사업입니다. 사업과 관련된 자세한 사항은 'II. 사업의 내용'을 참조하시기 바랍니다.

마. 계열회사에 관한 사항

당사는 휴맥스그룹에 속한 계열회사이며, 본 보고서 작성 기준일 현재 독점규제 및 공정거래에 관한 법률상 휴맥스그룹에는 19개의 계열회사가 있습니다. 이 중 상장사는 당사를 포함하여 3개, 비상장사는 16개가 있습니다. 참고로 공정거래위원회는 2018. 4. 17. 개정된 독점규제 및 공정거래에 관한 법률 시행령에 근거하여, 같은 해 4. 24. 및 4. 27. 네이버 기업집단의 소속회사로 지정되었거나 지정될 휴맥스 계열회사 등 총 23개사에 대하여 네이버로부터의 독립경영 인정 등을 이유로 네이버 기업집단에서 제외하는 결정을 하였고, 이에 휴맥스 계열회사 등 20개사가 2017. 9. 29. 서울고등법원에 제기한 공시대상 기업집단 지정 처분 취소소송은 2018. 5. 8. 소취하로 종료되었습니다.

(기준일: 2021년 12월 31일)

구분	회사 수	회사명
코스닥 상장	3	(주)휴맥스홀딩스
		(주)휴맥스
		(주)알티캐스트
비상장	19	(주)휴맥스아이앤씨
		(주)벨럽스
		(주)휴맥스모빌리티
		(주)하이파크
		하이시티파크(유)
		하이그린파크(주)
		(주)피플카
		(주)디지털파크
		위너콤(주)
		(주)바이클럽
		(주)알티모빌리티
		오원(주)
		(주)큐아이즈
		(주)휴맥스테크너스
		(주)제이투비
		(주)에이치앤아이
(주)휴맥스이브이		
(주)휴맥스팩스		
(주)휴맥스오토모티브		
합계	22	-

※ 계열회사에 관한 자세한 사항은 '제. 상세표'를 참조하시기 바랍니다.

바. 신용평가에 관한 사항

당사가 신용평가 전문기관으로부터 받은 최근 사업연도 신용평가등급은 다음과 같습니다.

평가일	평가대상 유가증권 등	평가대상 유가증권의 신용등급	평가회사 (신용평가등급범위)	평가구분
2016.04.25	일반기업신용평가	A-	NICE평가정보주 (AAA~R)	정기평가
2017.05.09	일반기업신용평가	BBB+	NICE평가정보주 (AAA~R)	정기평가
2017.05.10	기업어음증권	A2-	한국기업평가 (A1~D)	본평가
2017.12.13	기업어음증권	A3+	NICE 신용평가주 (A1~D)	정기평가
2017.12.19	기업어음증권	A3+	한국기업평가 (A1~D)	정기평가
2018.06.22	기업어음증권	A3+	NICE 신용평가주 (A1~D)	본평가
2018.06.26	기업어음증권	A3+	한국기업평가 (A1~D)	본평가
2018.12.19	기업어음증권	A3	NICE 신용평가주 (A1~D)	정기평가
2018.12.20	기업어음증권	A3+	한국기업평가 (A1~D)	정기평가
2019.06.27	기업어음증권	A3	한국기업평가 (A1~D)	본평가
2019.06.28	기업어음증권	A3	한국기업평가 (A1~D)	본평가
2019.12.10	기업어음증권	A3	한국기업평가 (A1~D)	정기평가
2019.12.19	기업어음증권	A3	NICE 신용평가주 (A1~D)	정기평가
2020.05.13	기업어음증권	A3-	한국기업평가 (A1~D)	본평가
2020.05.15	기업어음증권	A3-	NICE 신용평가주 (A1~D)	본평가
2020.08.21	회사채	BBB-	한국기업평가	본평가

평가일	평가대상 유가증권 등	평가대상 유가증권의 신용등급	평가회사 (신용평가등급범위)	평가구분
			(AAA~D)	
2020.11.30	기업어음증권	A3-	한국기업평가 (A1~D)	정기평가
2020.12.18	기업어음증권	A3-	NICE 신용평가(주) (A1~D)	정기평가
2021.02.22	회사채	BBB-	한국기업평가 (AAA~D)	본평가
2021.02.22	전자단기사채	A3-	한국기업평가 (A1~D)	본평가
2021.02.25	전자단기사채	A3-	NICE 신용평가(주) (A1~D)	본평가
2021.06.23	전자단기사채	A3-	NICE 신용평가(주) (A1~D)	본평가
2021.06.30	전자단기사채	A3-	한국기업평가 (A1~D)	본평가
2021.06.30	회사채	BBB-	한국기업평가 (AAA~D)	정기평가
2021.12.22	전자단기사채	A3-	한국기업평가 (AAA~D)	정기평가
2021.12.30	전자단기사채	A3-	NICE 신용평가(주) (A1~D)	정기평가

[국내 신용등급체계 및 등급 정의]

구분	등급	등급의 정의
일반기업 신용평가	AAA	상거래를 위한 신용능력이 최우량급이며, 환경변화에 충분한 대처가 가능한 기업
	AA	상거래를 위한 신용능력이 우량하며, 환경변화에 적절한 대처가 가능한 기업
	A	상거래를 위한 신용능력이 양호하며, 환경변화에 대한 대처능력이 제한적인 기업
	BBB	상거래를 위한 신용능력이 양호하나, 경제여건 및 환경악화에 따라 거래안정성 저하가능성 있는 기업
	BB	상거래를 위한 신용능력이 보통이며, 경제여건 및 환경악화에 따라 거래안정성 저하가 우려되는 기업
	B	상거래를 위한 신용능력이 보통이며, 경제여건 및 환경악화에 따라 거래안정성 저하가능성이 높은 기업
	CCC	상거래를 위한 신용능력이 보통이하이며, 거래안정성 저하가 예상되어 주의를 요하는 기업
	CC	상거래를 위한 신용능력이 매우 낮으며, 거래의 안정성이 낮은 기업
	C	상거래를 위한 신용능력이 최하위 수준이며, 거래위험 발생가능성이 매우 높은 기업
	D	현재 신용위험이 실제 발생하였거나 신용위험에 준하는 상태에 처해있는 기업
	R	1년 미만의 결산재무제표를 보유하거나, 경영상태 급변으로 기업평가등급부여를 유보하는 기업
	A1	단기적인 채무상환능력이 매우 우수하며, 예측 가능한 장래의 환경변화에 영향을 받을 가능성이 낮다
	A2	단기적인 채무상환능력이 우수하지만, 장래의 환경변화에 의해 영향을 받을 가능성이 상위 등급에 비해서는 높다

구분	등급	등급의 정의
기업어음증권	A3	단기적인 채무상환능력은 있으나, 장래의 환경변화에 따라 저하될 가능성이 내포되어 있다.
	B	최소한의 단기적인 채무상환능력은 인정되나, 그 안정성은 가변적이어서 투기적이다.
	C	단기적인 채무상환능력이 의문시되며, 채무불이행이 발생할 가능성이 높다
	D	현재 채무불이행 상태에 있다

사. 연결대상 종속회사 현황(요약)

사-1. 연결대상 종속회사 현황(요약)

(단위 : 사)

구분	연결대상회사수				주요 종속회사수
	기초	증가	감소	기말	
상장	-	1	-	1	1
비상장	25	1	1	25	1
합계	25	2	1	26	2

※상세 현황은 '상세표-1. 연결대상 종속회사 현황(상세)' 참조

사-2. 연결대상회사의 변동내용

구분	자회사	사유
신규 연결	모빌엑스(주)(주4)	지분 취득
	(주)알티캐스트(주5)	지배력 획득
연결 제외	(주)휴맥스오토모티브(주1)	매각예정 대체
	HUMAX China Weihai Co., LTD(주1)	매각예정 대체
	(주)휴맥스이브이(주2)	지분 처분
	(주)피에스엔(주2)	지분 처분
	모빌엑스(주)(주3)	흡수 합병
	(주)휴맥스팍스	지분 처분
	-	-

(주1) (주)휴맥스오토모티브는 HUMAX China Weihai Co., LTD를 100% 보유하고 있습니다.

(주2) (주)피에스엔은 (주)휴맥스이브이가 100% 보유하고 있습니다.

(주3) 당기 중 모빌엑스(주)는 (주)휴맥스팍스로 합병되었습니다.

(주4) 당기 중 모빌엑스(주)의 지분 100%를 취득하였습니다.

(주5) (주)알티캐스트는 당기말 연결범위변동으로 인하여 종속기업으로 편입되었습니다.

아. 중소기업 등 해당 여부

중소기업 해당 여부	미해당
벤처기업 해당 여부	미해당
중견기업 해당 여부	해당

자. 회사의 주권상장(또는 등록·지정)여부 및 특례상장에 관한 사항

주권상장 (또는 등록·지정)여부	주권상장 (또는 등록·지정)일자	특례상장 등 여부	특례상장 등 적용법규
코스닥 상장	2009년 11월 16일	-	-

2. 회사의 연혁

- 2009년 10월 (주)휴맥스홀딩스(존속회사)와 (주)휴맥스(신설회사) 인적분할
- 2009년 10월 (주)휴맥스 설립 (분할 전 연혁은 (주)휴맥스홀딩스 연혁 참조)
- 2010년 04월 (주)휴맥스오토인포테인먼트(HAI) 설립
- 2010년 05월 러시아 지사 설립
- 2010년 06월 호주법인 재설립
- 2010년 09월 이태리 지사 법인 전환
- 2010년 10월 프랑스 지사 설립
- 2011년 05월 터키 지사 설립
- 2011년 05월 브라질 법인 설립
- 2012년 05월 (주)대우아이에스 계열회사 편입
- 2012년 12월 (주)인앤시스 계열회사 편입
- 2013년 09월 (주)휴맥스오토모티브(구 대우아이에스) 연결대상 종속회사 편입
- 2013년 11월 멕시코 법인 설립
- 2015년 03월 베트남지사 설립
- 2015년 10월 (주)엠엠씨테크놀로지 흡수합병
- 2016년 01월 (주)휴맥스오토모티브가 (주)인앤시스 흡수합병
- 2016년 12월 중국 법인 설립
- 2017년 03월 베트남 법인 설립
- 2017년 12월 위너콤(주) 계열회사 편입

- 2018년 01월 (주)휴맥스오토모티브 흡수합병
- 2018년 02월 (주)디지파츠 계열회사 편입
- 2018년 12월 중국 위해 법인 설립
- 2018년 12월 (주)휴맥스아이앤씨 자회사 편입
- 2019년 01월 (주)휴맥스아이티 계열회사 편입
- 2019년 10월 (주)휴맥스모빌리티, (주)에이치앤아이, (주)하이파킹,
하이시티파킹(유) 계열회사 편입
- 2019년 11월 (주)휴맥스테크너스 계열회사 편입
- 2019년 12월 (주)로켓런치, (주)알티미디어 계열회사 편입
- 2020년 02월 신한발브공업(주) 계열회사 제외
- 2020년 04월 (주)휴맥스EV 설립 및 계열회사 편입
- 2020년 07월 (주)바이클럽 계열회사 편입
- 2020년 08월 (주)휴맥스팩스 설립 및 계열회사 편입
- 2020년 09월 (주)휴맥스아이티 계열회사 제외
- 2020년 12월 (주)휴맥스오토모티브 계열회사 편입
- 2021년 1월 (주)피플카 계열회사 편입
- 2021년 6월 하이그린파킹(주) 계열회사 편입

가. 본점소재지 및 그 변경

- 2009년 10월 : 경기도 용인시 처인구 영문로 2(유방동)

나. 경영진 및 감사의 중요한 변동

변동일자	주총종류	선임		임기만료 또는 해임
		신규	재선임	
2017년 03월 31 일	정기주총	감사 김창진	사내이사 정성민	-
2018년 03월 23 일	정기주총	-	사내이사 변대규	-
2019년 03월 29 일	정기주총	-	사내이사 김태훈 사외이사 장병탁	-
2020년 03월 31 일	정기주총	감사 정현재	사내이사 정성민	감사 김창진 (임기완료)

변동일자	주총종류	선임		임기만료 또는 해임
		신규	재선임	
2021년 03월 31 일	정기주총	-	사내이사 변대규	-

* 2021년 3월 30일 개최할 제13기 정기주총에서 사내이사 김태훈과 사외이사 정구민의 재선임에 대하여 의결 예정입니다.

다. 최대주주의 변동

(2021.12.31 현재)

최대주주	2020년 12월말		2021년 12월말		비 고
	소유주식수	지분율	소유주식수	지분율	
(주)휴맥스홀딩스	9,858,546	34.20%	15,352,735	35.02%	유상증자(주주배정) 및 전환사채 전환권 행사에 따른 신주취득

라. 설립이후 중요한 변동 상황

(주)휴맥스의 인적분할로 인하여 신설된 회사인 당사는 기존의 셋톱박스 사업을 유지하고 있으며, 한국거래소의 코스닥시장상장규정 제2조 제6항 제1호 및 제17조에 따른 재상장 심사를 거쳐 한국거래소 코스닥시장에 2009년 11월 16일 재상장 하였습니다. 한편 존속법인인 (주)휴맥스는 (주)휴맥스홀딩스로 상호를 변경하여 2009년 10월 30일에 변경상장 하였습니다.

※ 총 발행 주식 수는 43,842,253 주입니다.

3. 자본금 변동사항

2021년 12월 31일 현재 당사가 2021년 6월 28일 발행한 주주배정 유상증자 신주가 상장 및 전환사채 전환권 행사에 따라, 자본금과 발행주식총수는 각각 21,921,126,500원, 보통주 43,842,253주로 증가하였습니다.

- 자본금 변동주이

(단위 : 원, 주)

종류	구분	당기말	12기 (2020년말)	11기 (2019년말)
	발행주식총수	43,842,253	28,830,267	23,911,798

종류	구분	당기말	12기 (2020년말)	11기 (2019년말)
보통주	액면금액	500	500	500
	자본금	21,921,126,500	14,415,133,500	11,955,899,000
우선주	발행주식총수	-	-	-
	액면금액	-	-	-
	자본금	-	-	-
기타	발행주식총수	-	-	-
	액면금액	-	-	-
	자본금	-	-	-
합계	자본금	21,921,126,500	14,415,133,500	11,955,899,000

4. 주식의 총수 등

가. 주식의 총수 현황

2021년 12월 31일 기준 발행주식 총수는 43,842,253주이며, 유통주식수는 자기주식 848,701주를 제외한 42,993,552주입니다.

(기준일: 2021년 12월 31일)

(단위: 주)

구분	주식의 종류			비고
	보통주	-	합계	
I. 발행할 주식의 총수	80,000,000	-	80,000,000	-
II. 현재까지 발행한 주식의 총수	43,842,253	-	43,842,253	-
III. 현재까지 감소한 주식의 총수	-	-	-	-
1. 감자	-	-	-	-
	2. 이익소각	-	-	-
	3. 상환주식의 상환	-	-	-
	4. 기타	-	-	-
IV. 발행주식의 총수 (II-III)	43,842,253	-	43,842,253	-
V. 자기주식수	848,701	-	848,701	-
VI. 유통주식수 (IV-V)	42,993,552	-	42,993,552	-

나. 자기주식 취득 및 처분 현황

2021년 12월 31일 기준 당사가 보유하고 있는 자기주식수는 848,701주(총 발행주식 대비 1.94%)입니다.

(기준일 : 2021년 12월 31일)

(단위 : 주)

취득방법		주식의 종류	기초수량	변동 수량			기말수량	비고	
				취득(+)	처분(-)	소각(-)			
배당 가능 이익 범위 이내 취득	직접 취득	장내 직접 취득	보통주	848,701	-	-	-	848,701	-
			-	-	-	-	-	-	-
		장외 직접 취득	-	-	-	-	-	-	-
			-	-	-	-	-	-	-
		공개매수	-	-	-	-	-	-	-
		-	-	-	-	-	-	-	
	소계(a)	보통주	848,701	-	-	-	848,701	-	
		-	-	-	-	-	-	-	
	신탁 계약에 의한 취득	수탁자 보유수량	-	-	-	-	-	-	-
			-	-	-	-	-	-	-
		현물보유수량	-	-	-	-	-	-	-
			-	-	-	-	-	-	-
	소계(b)	-	-	-	-	-	-		
	-	-	-	-	-	-	-		
기타 취득(c)		-	-	-	-	-	-	-	
	-	-	-	-	-	-	-	-	
총 계(a+b+c)		보통주	848,701	-	-	-	848,701	-	
	-	-	-	-	-	-	-	-	

5. 정관에 관한 사항

- 정관 변경 이력

정관변경일	해당주총명	주요변경사항	변경이유
2019년 03월 29일	10기 정기주주총회	- 주식 등 전자등록 업무 조항 신설 - 명의개서대리인 업무 범위 변경 - 주주 등의 주소, 성명 및 인감 또는 서명 등 신고 삭제 - 사채 및 신주인수권증권에 표시되어야 할 권리의 전자등록 신설	주식회사 등의 외부감사에 관한 법률 개정 및 주식·사채 등의 전자등록에 관한 법률의 제정에 따른 내용 정비
2021년 03월 31일	12기 정기주주총회	- 모빌리티 사업 확대에 따른 사업목적 추가 - 정관 개정에 따른 부칙 신설	전기자동차 충전기 개발 및 판매업, 주차기기 제작 및 판매업 사업 추가

※ 기준일 이후의 변동사항

- 제13기 정기주주총회('22.3.30)에서 정관 일부 변경의 건 의안이 상정될 예정입니다.

정관변경일	해당주총명	주요변경사항	변경이유
2022년 03월 30일	13기 정기주주총회	<ul style="list-style-type: none"> - 전자등록의무대상이 아닌 주식 및 사채 등에 대한 전자등록 요건 제외 - 주주총회 소집시기 내용 변경 - 신주 등에 대한 배당기산일 내용 정비(동등배당) - 주주명부 작성 및 비치에 대한 내용 신설 - 감사의 선임에 대한 규정 정비 및 전자투표제도 도입에 따른 감사 선임의 의결정족수 완화 - 재무제표 및 영업보고서 제출시기 정비 - 전환사채 발행 총액 증액 	주식·사채 등의 전자등록에 관한 법률 및 상법, 주식회사 등의 외부감사에 관한 법률 변동에 따른 내용 정비

II. 사업의 내용

1. 사업의 개요

가. 각 부문별 사업의 내용 및 회사의 개황

당사의 주요 사업은 게이트웨이 사업과 자동차 전장사업(차량용 안테나)입니다.

[게이트웨이 사업]

(주)휴맥스는 현재 해외 17개의 제조·판매법인과 함께 셋톱박스(Set-Top Box), 비디오 게이트웨이(Video Gateway), 브로드밴드 게이트웨이(Broadband Gateway) 등을 포함한 게이트웨이(Gateway) 사업을 영위하고 있습니다.

당사는 글로벌 셋톱박스 제조기업으로서, 디지털 방송 서비스의 송출에서 단말까지 필요한 제반솔루션을 유료방송사업자에게 공급하고 있습니다. 코로나바이러스감염증-19('코로나19') 이후, 가정 중심의 미디어 시청 형태로 변화하며 IPTV 이용 및 VOD 매출이 증가할 것으로 예상하고 있습니다. 또한, 재택근무, 언택트 등 삶의 방식이 변화되며, 망 사용을 근간으로 하는 산업의 변화가 본격화 되고 있습니다.

(1) 산업의 특성

기존의 셋톱박스(Legacy STB)는 인터넷 통신기능을 추가하면서 강화된 성능의 비디오 게이트웨이(Video Gateway)로 진화하였습니다. 기존의 디지털 케이블, 위성 등의 네트워크 망에 IP(Internet Protocol)를 활용한 IPTV와 안드로이드 운영체제(OS)가 적용된 셋톱박스 등 방송시장 니즈에 맞춘 제품을 출시하고 있습니다. 이처럼 방송 생태계의 변화 속에서 당사는 기존 플랫폼의 방송 서비스 안정성 확보와 동시에 고부가가치를 창출할 수 있는 다양한 부가서비스 개발을 통하여 방송사업자와 이용자에게 차별화된 서비스를 제공하며 경쟁력 강화를 위하여 노력하고 있습니다.

브로드밴드 게이트웨이(Broadband Gateway)는 인터넷 통신과 관련된 서비스를 구현해주는 단말기입니다. 신시장에서는 인터넷 사용가구수가 증가하고 있고, 선진 시장에서도 인터넷 속도개선 요구에 따른 교체수요가 활발하게 이루어지고 있으며,

지속적인 기술 업그레이드에 따른 성장이 예상되는 산업입니다.

(2) 산업의 성장성

게이트웨이 산업의 성장성은 유료방송(Pay Tv)과 브로드밴드 산업의 성장과 비례합니다. 유료방송 산업은 주요 OTT서비스 기업의 가입자 수 증가 추세로 일부 성장세가 둔화될 것으로 전망하고 있습니다. 하지만, 유럽과 미국 등의 선진 시장에서 IPTV 보급 확대와 안드로이드 셋톱박스의 수요 증가를 예상하고 있습니다. 또한, 남미, 동유럽, 아시아태평양(AP) 등 이머징시장은 유료방송과 브로드밴드 서비스 시장이 성장하며 수요를 늘려나가고 있습니다.

(3) 경기 변동의 특성

유료방송과 브로드밴드 서비스 시장은 인프라의 구축이라는 일종의 기간 산업 성격을 가집니다. 따라서 경기에 따라 그 성장 속도가 일부 영향을 받기는 하겠지만, 타 산업에 비해 경기에 덜 민감한 산업적 특성을 가지고 있습니다.

(4) 경쟁요인

급변하고 있는 게이트웨이 사업의 경쟁요소는 우수한 기술력, 신속한 제품 개발 능력, 대규모 생산·공급 능력, 최적의 품질, 경쟁력 있는 가격 등이 있습니다. 당사는 방송·통신산업을 아우르는 폭넓고 우수한 기술력을 바탕으로 고객의 요구에 맞춘 최적의 품질을 갖춘 게이트웨이를 빠르게 개발하여 합리적인 가격으로 공급하고 있습니다.

[자동차 전장사업: 차량용 안테나 사업 (위너콤)]

위너콤(주)는 2000년 3월 설립된 회사로서, 차량용 안테나 제조·판매업을 영위하고 있습니다.

당사의 주요 제품은 차량용 통합샤크안테나, 마이크로안테나, 자동차 도어와 트렁크 개폐 제어용 스마트키 안테나 등이 있습니다. 안테나는 모든 무선 통신 시스템의 필수 구성요소로, 차량용 안테나는 차량 내부에서 무선 콘텐츠 사용을 위해 차량에 장착되는 안테나입니다. 당사는 핵심 안테나 기술 국산화에 성공하는 등 높은 기술 경쟁력을 확보한 국내 최대의 차량용 안테나 제조회사이며, 현대자동차, 기아자동차,

르노삼성자동차 및 르노닛산미쓰비시얼라이언스 등을 주요 고객으로 두고 있습니다.

당사는 통신 IT 기술을 보유하고 글로벌 완성차 업체와 네트워크를 구축한 ㈜휴맥스를 통하여 사업 영역을 확대하고 글로벌 수준의 경영 환경을 마련하여 세계시장으로 진출하고 있습니다.

(1) 산업의 특성

차량용 안테나는 단일 기능의 단순 구조의 안테나에서 기능을 모듈화하여 통합화하는 Intelligent Type Antenna(In Vehicle Antenna) 형태로 발전하고 있습니다.

(2) 산업의 성장성

차량용 전장 제품군 매출은 지속적으로 성장을 하고 있으며, 자동차 내 안테나 관련 부품 증가, 소비자의 고 사양 옵션 채택 증가 등으로 Intelligent Type Antenna(In Vehicle Antenna) 차량 장착 비율이 급격하게 증가 할 것으로 예상됩니다. 따라서 차량용 안테나 매출도 안정적으로 성장 할 것으로 전망하고 있습니다.

5G 시대가 본격화되면 늘어난 데이터 수요를 처리하기 위해 MIMO(Multiple Input Multiple Output, 다중입출력)과 빔포밍(Beamforming, 안테나의 빔을 특정한 수신 기기에 집중시키는 기술)이 적용되어 안테나 시장도 동반성장하게 될 것으로 예상됩니다. 특히 스마트 카, 자율주행차의 발전과 더불어 차량용 안테나의 성장모멘텀이 부각되고 있습니다.

(3) 경기 변동의 특성

차량용 안테나의 수요는 자동차 산업과 밀접한 연관을 맺고 있습니다. 또한 세계 경제 성장과 경기 변동 영향을 직접 받습니다. 자동차의 보급이 일정 수준 이상에 도달해 자동차 수요의 증가세가 둔화 내지는 정체를 보이는 시기에는 그러한 관계가 더욱 뚜렷하게 나타납니다. 하지만 당사의 Intelligent Type Antenna 같은 기능 통합 고 사양 제품군은 상대적으로 경기 변동 영향이 적으며, 지속적으로 성장세를 이어갈 것으로 전망합니다.

(4) 경쟁요인

자동차 산업의 특성상 안전성, 신뢰성 확보가 중요하며, 기술 성능 구현 및 경제성 등이 경쟁 요인입니다.

2. 주요 제품 및 서비스

가. 주요 제품 등의 현황

(단위 : 백만원)

사업 부문	품 목	구체적 용도	제13기 ('21.1.1~'21.12.31)	
			매출액	비율
게이트웨이부문	셋톱박스, 비디오 게이트웨이, 브로드밴드 게이트웨이	디지털 방송 수신 및 브로드밴드 서비스	484,668	75.3%
차량용 안테나 부문	통합샤크안테나, 마이크로안테나, 센서 안테나 등	라디오, DMB, GPS 등 신호 수신	159,220	24.7%
합계			643,888	100.0%

나. 주요 제품 등의 가격변동추이

당사의 주요 제품인 게이트웨이의 가격은 주요 방송 및 통신 사업자들의 대형화 및 경쟁심화로 인해 전반적인 제품가격의 하락세가 지속되었습니다. 당사는 제품가격의 하락 추세 속 원가상승 등을 반영하여 전년 대비 일부 조정하였습니다.

3. 원재료 및 생산설비

1) 주요 원재료 현황

(단위 : 백만원, %)

매입유형	품목	용도	매입액 (제13기)	비중	비고 (구매처)
원재료	IC	집적회로	124,976	33.56	Avago Technologies International Sa / On Semiconductor / MaxLinear Asia Singapore Pte Ltd 등
원재료	Mainchip	CPU	60,039	16.12	Avago Technologies International Sa / STMicroelectronics Asia Pacific Pte 등
원재료	Memory	기억장치	58,169	15.62	Samsung Electronics / SK hynix inc. 등
원재료	기타	-	60,887	16.35	HannStar Board Tech.(JiangYin) Corp / Apex Circuit (Thailand) Co.,Ltd. 등

매입유형	품목	용도	매입액 (제13기)	비중	비고 (구매처)
원재료	Disk Drive	HDD	39,990	10.74	Seagate Singapore International / Toshiba Corporation / Western Digital Technologies, Inc.
원재료	Mechanical	기구물	28,357	7.61	Dongguan Joonpang plastic mould Co. / LEI XIN METALS(H.K.)CO 등

2) 주요 원재료 가격변동추이

(단위 : 원)

분류	구분	13기		12기		11기	
		기초단가	기말단가	기초단가	기말단가	기초단가	기말단가
DiskDrive	국외	42,829	41,915	44,269	42,829	40,288	44,269
Memory	국내	3,143	3,697	2,681	3,143	3,293	2,681
	국외	2,174	2,690	1,746	2,174	1,523	1,746
Mainchip	국외	8,766	14,006	9,073	8,766	8,352	9,073

※ 상기 주요 원재료 가격변동추이는 기간의 평균 값입니다.

3) 생산설비의 현황 등

생산에 중요한 시설 등으로는 토지, 건물, 구축물, 기계장치, 차량운반구, 공구기구, 집기비품 등이 있습니다. 세부 현황은 아래표를 참조하시기 바랍니다.

(단위 : 백만원)

구분	토지	건물 및 구축물	기계장치	공구와기구	건설중인자산	기타	계
기초	38,690	27,969	6,724	13,878	737	3,229	91,227
증감	-24,246	-16,863	295	142	206	150	-40,316
상각	0	1,175	1,502	6,216	0	1,349	10,242
기말	14,444	9,931	5,517	7,804	943	2,030	40,669

4. 매출 및 수주상황

가. 사업부문별 매출실적

(단위: 백만원)

사업 부문	매출 유형	품 목	제13기 ('21.1.1~'21.12.31)	제 12기 ('20.1.1~'20.12.31)	제 11기 ('19.1.1~'19.12.31)
게이트웨이부문	제조 상품	셋톱박스, 비디오 게이트웨이,	484,668	713,809	876,797

사업 부문	매출 유형	품 목	제13기 ('21.1.1~'21.12.31)	제 12기 ('20.1.1~'20.12.31)	제 11기 ('19.1.1~'19.12.31)
	기타	브로드밴드 게이트웨이			
차량용 안테나 부문	제조 상품 기타	통합샤크안테나, 마이크로안테나, 센서 안테나 등	159,220	160,802	158,365
합 계			643,888	874,611	1,035,162

나. 판매경로 및 판매방법 등

[게이트웨이 사업]

(1) 판매조직

- 내수 : 총판구조
- 수출 : 현지법인

(2) 판매경로

- 영업수주 → 자재조달 → 생산 → 출하검사 → 출하(수출,총판) → 소비자

(3) 판매방법 및 조건

- 내수 : 60일(50%), 90일(50%)
- 수출 : TT송금 방식, L/C 방식

(4) 판매전략

- Open market : 해외현지법인을 통한 자사 브랜드 유통망 구축
- Closed market : 국내외 방송사향 셋톱박스 공급권 수주활동,
글로벌 완성차 및 부품 업체 대상 공급권 수주활동

[자동차 전장사업: 차량용 안테나 사업(위너콤)]

(1) 판매조직

- 내수 및 수출 : 위너콤(주) 영업팀

(2) 판매경로

- 당사 → 완성차 업체 납품 (현대자동차, 기아자동차, 르노삼성자동차)
- 당사 → 모듈업체 납품 (현대모비스, 텐스코리아 등)

(3) 판매방법 및 조건

- 내수 : 현금, 전자어음(30일~60일)
- 수출 : TT송금방식(30일~90일)

(4) 판매전략

- 국내 : 완성차 업체 공급권 수주 활동 (경쟁 입찰)
- 해외: 휴맥스 글로벌 네트워크 활용한 글로벌 완성차 및 모듈업체 공급권 수주 활동

5. 위험관리 및 파생거래

가. 시장위험과 위험관리

연결실체는 금융상품과 관련하여 시장위험(외환위험, 이자율위험, 가격위험), 신용위험, 유동성위험과 같은 다양한 금융위험에 노출되어 있습니다. 연결실체의 위험관리는 연결실체의 재무적 성과에 영향을 미치는 잠재적 위험을 식별하여 연결실체가 허용가능한 수준으로 감소, 제거 및 회피하는 것을 그 목적으로 하고 있습니다. 연결실체는 환위험 및 이자율변동위험과 같은 특정위험을 회피하기 위하여 파생금융상품을 이용하고 있습니다.

연결실체의 전반적인 금융위험 관리 전략은 전기와 동일합니다. 기타 위험관리에 관한 자세한 사항은 연결검토보고서 주식 '위험관리' 항목을 참조하시기 바랍니다.

나. 파생상품 등에 관한 사항

(1) 당기말 현재 통화선도 계약내용은 다음과 같습니다.

거래일	만기일	구분	계약통화	계약금액	청산통화	계약환율
2021-01-07	2022-02-28	매도	GBP	12,000,000	KRW	TRF (주1)
2021-01-11	2022-02-28	매도	USD	12,000,000	KRW	TRF (주1)
2021-02-04	2022-03-31	매도	USD	12,000,000	KRW	TRF (주1)

거래일	만기일	구분	계약통화	계약금액	청산통화	계약환율
2021-02-05	2022-03-31	매도	GBP	12,000,000	KRW	TRF (주1)
2021-04-23	2022-05-31	매도	USD	12,000,000	KRW	TRF (주1)
2021-07-20	2022-05-31	매도	USD	12,000,000	KRW	TRF (주1)
합 계			USD	48,000,000	-	-
			GBP	24,000,000	-	-

(주1) TRF는 Target Redemption Forward의 약자로, 매월 행사환율 대비 환율 등락을 기준으로 손익이 발생하고 목표 이익을 달성하면 조기 상환되는 상품입니다.

한편, 연결실체의 통화선도계약은 위험회피회계 적용요건을 충족하지 아니하므로 통화선도평가손익을 전액 당기손익에 반영하고 동일 금액을 당기손익-공정가치측정금융자산 및 부채로 계상하였습니다. 당기 및 전기 중 통화선도계약에 따른 손익은 다음과 같습니다.

(단위: 천원)

구분	당기	전분기
통화선도거래이익	296,086	520,300
통화선도평가이익	-	-
통화선도거래손실	(1,382,703)	(1,236,673)
통화선도평가손실	(857,402)	-
합 계	(1,944,019)	(716,373)

2) 연결실체는 이자율변동으로 인한 현금흐름 위험을 감소시키기 위하여 연결실체는 고정이자 지급, 변동이자수취 조건부의 이자율스왑계약을 아래와 같이 체결하였습니다.

(단위: 천원)

은행명	거래일	만기일	매입통화	매입금액	매도통화	매도금액	이자율수취	이자율지급
-	-	-	-	-	-	-	-	-

한편, 연결실체의 이자율 스왑계약은 위험회피회계 적용요건을 충족하지 아니하므로 관련 손익을 전액 당기손익에 반영하고 동일 금액을 당기손익-공정가치측정금융자산 및 당기손익-공정가치측정금융부채로 계상하였습니다. 당기 및 전기 중 이자율스왑

계약에 따른 손익은 다음과 같습니다.

(단위: 천원)

구분	당기	전기
이자율스왑거래이익	1,725,274	1,259,557
이자율스왑평가이익	-	275,927
이자율스왑거래손실	-	(72,492)
이자율스왑평가손실	-	(110,943)
합계	1,725,274	1,352,049

(3) 연결실체는 환율변동으로 인한 현금흐름위험을 감소시키기 위하여 아래와 같은 통화스왑계약을 체결하였습니다.

(단위: 천원, USD)

은행명	만기일	수취통화	수취금액	지급통화	지급금액	계약환율
-	-	-	-	-	-	-

한편, 연결실체의 통화 스왑계약은 위험회피회계 적용요건을 충족하지 아니하므로 관련손익을 전액 당기손익에 반영하고 동일 금액을 당기손익-공정가치측정용자산 및 당기손익-공정가치측정금융부채로 계상하였습니다. 당기 및 전기 중 통화스왑계약에 따른 손익은 다음과 같습니다.

(단위: 천원)

구분	당기	전기
통화스왑거래이익	-	167,756

6. 주요계약 및 연구개발활동

가. 경영상의 주요계약

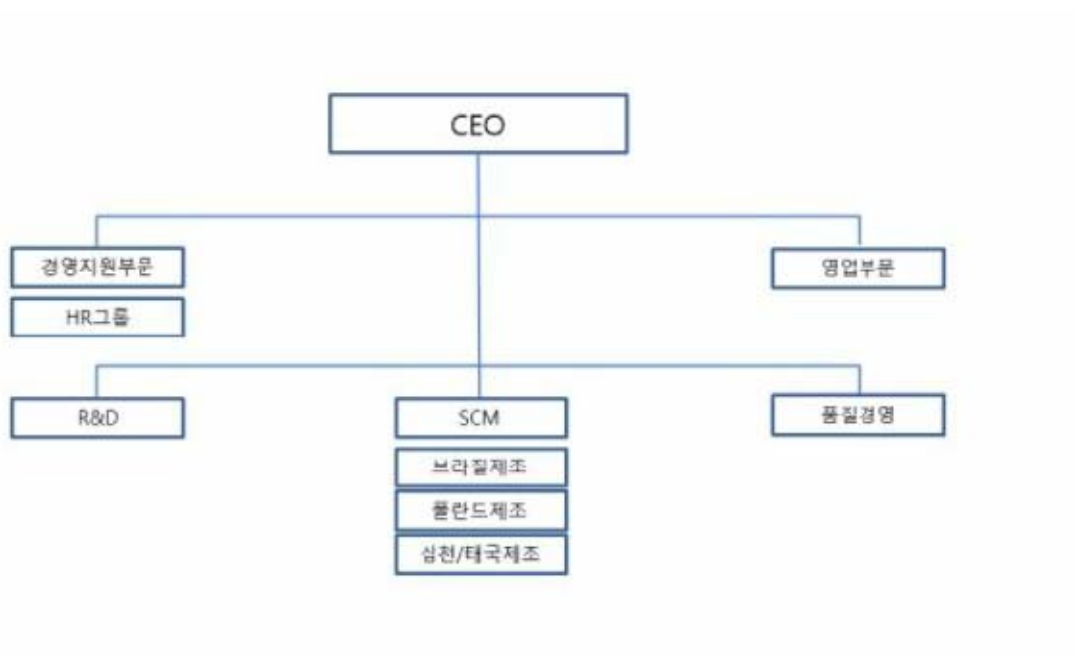
- 유형자산(토지 및 건물) 양도 결정

(1) 계약상대방: 주식회사케이원제16호분당위탁관리부동산투자회사

- (2) 계약의 목적 및 내용: 유희자산 매각을 통한 자원효율성 제고 및 현금유동성 확보
- (3) 계약체결시기: 2021년 06월 23일
- (4) 계약금액: 220,000,000,000원

나. 연구개발활동

(1) 연구개발 담당조직 (2021년 12월 31일 기준)



연구개발조직도(20211231)

(2) 연구개발비용

(단위 : 백만원)

과 목	제 13 기	제 12 기	제 11 기
연구개발비용 계	31,462	44,119	46,725
연구개발비 / 매출액 비율 [연구개발비용계 ÷ 당기매출액 × 100]	4.89%	5.00%	4.00%

※ 연구개발비 및 매출액은 한국채택국제회계기준에 따라 작성된 연결기준 숫자입니다.

(3) 연구개발실적

[게이트웨이 사업]

연도	주요 성과	내 용
2020	유럽, 남미 방송사업자용 IPTV 비디오게이트웨이 개발	- '20년 6월 남미 아르헨티나 출시 - IPTV, HD 방송 수신
	유럽, 남미 방송사업자용 IPTV 비디오게이트웨이 개발	- '20년 5월 남미 칠레 출시 - IPTV, UHD & HD 방송 수신
	유럽, 브라질 방송사업자용 IPTV 비디오게이트웨이 개발	- '20년 1월 브라질 출시 - IPTV & HD 방송 수신
	한국 Telco용 비디오게이트웨이 개발	- '20년 1월 출시 - 4K UHD 방송수신 IP Hybrid, HDR 지원 Android TV
2019	유럽 방송사업자용 IPTV 비디오게이트웨이 개발	- '19년 5월 스페인 출시 - IPTV, UHD & HD 방송 수신
	유럽 방송사업자용 비디오게이트웨이 개발	- '19년 5월 프랑스 및 폴란드 출시 - Terrestrial IP Hybrid, Android TV, UHD 방송수신
	한국 사업자/리테일용 와이파이 유무선 공유기 개발	- '19년 4월 출시 - AC1200 Multi-Function Wi-Fi Extender
	유럽 지상파방송용 비디오게이트웨이 개발	- '19년 2월 출시 - Terrestrial IP Hybrid, Android TV, UHD 방송 수신, PVR 지원
	한국 사업자/리테일용 와이파이 유무선 공유기 개발	- '19년 2월 출시 - AC2600 High Performance Wi-Fi Router
2018	일본 케이블방송사업자용 비디오게이트웨이 개발	- '18년 12월 출시 - BS4K 대응, DVR 지원
	브라질 케이블방송용 비디오게이트웨이 개발	- '18년 10월 출시 - HD 방송 수신, Docsis 2.0 내장, VOD 지원
	미국 Telco용 비디오게이트웨이 개발	- '18년 8월 출시 - Media Server Gateway, HD 방송 수신, DVR 지원
	유럽 지상파방송용 비디오게이트웨이 개발	- '18년 7월 출시 - HD 방송 수신, IP 수신 지원
	일본 Telco용 Small Cell 공동 개발	- '18년 7월 출시 - 저전력, LTE 통신, Cat4, Band42 지원
	유럽 Telco용 Consumer IoT Elderly SoS Band 개발 및 출시	- '18년 7월 이태리, 영국, 스페인 출시. 연내 10개국 추가 예정 - Fall detection 기능, SOS button 탑재 - Device, Backend Platform, Application 공급
	미국 Telco용 비디오게이트웨이 개발	- '18년 6월 출시 - Media Server Gateway, HD 방송 수신, DVR 지원
	러시아 케이블방송용 비디오게이트웨이 개발	- '18년 2월 출시 - HD 방송 수신, IP+Cable 수신 지원
	유럽 Telco용 비디오게이트웨이 개발	- '18년 1월 출시 - HD 방송 수신
	태국 사업자/리테일용 와이파이 유무선 공유기 출시	- '18년 1월 출시 - AC1200 Dual Band Wi-Fi Router (Roaming & Mesh 및 세계최초 Dual Booting 가능한 Q-MODE 탑재)

7. 기타 참고사항

가. 사업과 관련된 중요한 지식재산권 보유현황

당사는 휴맥스 별도 기준으로 영위하는 사업과 관련하여, 2021년 9월 30일 기준으로 국내 187건, 해외 199건의 누적 출원 및 등록 특허가 있으며, 이 중 주요 특허권의 상세 내용은 다음과 같습니다.

- 주요 특허 현황

취득일	내용	근거법령	취득소요인력 /기간	상용화 여부
2020년 7월	AI 음성인식 프로젝터 관한 기술로 18년간 배타적 사용권 보유 (취득일 기준)	특허법	3명 / 1년	상용화단계
2020년 9월	미디어 콘텐츠 재생 시스템에 관한 제품특허로 14년간 배타적 사용권 보유 (취득일 기준)	특허법	1명 / 1년	상용화단계
2019년 7월	클라우드 서비스 제공을 위한 제품특허로 13년간 배타적 사용권 보유 (취득일 기준)	특허법	1명 / 1년	상용화단계

상기의 주요 특허권 외에도 다수의 특허권을 취득하여 보유 중이며, 이들은 대부분 미디어 콘텐츠 재생 기술, 셋탑박스 UI/UX기술 등에 관한 특허로 회사의 주력사업 제품에 쓰이거나 향후 핵심 기능으로 활용될 가능성이 높습니다. 또한, 당사의 상표를 보호하기 위한 다수의 상표 특허를 보유하고 있습니다.

III. 재무에 관한 사항

1. 요약재무정보

1-1. 요약 재무정보 (연결재무제표 기준)

(단위 : 백만원)

구분	제 13 기	제 12 기	제 11 기
	2021년 12월말	2020년 12월말	2019년 12월말
[유동자산]	539,977	703,536	551,547
· 현금및현금성자산	94,190	92,333	89,360
· 매출채권및기타채권	189,703	271,308	193,189
· 당기손익-공정가치측정금융자산	5,014	25,730	3,097
· 재고자산	155,157	205,342	196,653
· 기타	95,913	108,823	69,248
[비유동자산]	419,645	396,078	470,581
· 매출채권및기타채권	9,600	12,946	15,518
· 당기손익-공정가치측정금융자산	90,854	63,938	87,176
· 기타포괄손익-공정가치측정금융자산	6,234	9,328	7,434
· 관계 · 공동지배기업투자자산	194,931	133,333	131,398
· 유형자산	40,670	91,226	118,230
· 무형자산	5,079	6,991	26,139
· 투자부동산	20,749	44,235	29,360
· 사용권자산	15,462	5,559	6,567
· 영업권	26,741	14,943	16,147
· 기타	9,325	13,579	32,612
자산총계	959,622	1,099,614	1,022,129
[유동부채]	405,137	632,368	517,295
[비유동부채]	182,353	124,100	85,060
부채총계	587,490	756,468	602,355
[지배기업소유주지분]	319,592	320,469	398,429
· 자본금	21,921	14,415	11,956
· 기타불입자본	378,343	342,311	324,503
· 이익잉여금	△ 36,038	△ 5,040	83,117
· 기타자본구성요소	△ 44,634	△ 31,217	△ 21,147
[비지배지분]	52,540	22,678	21,345
자본총계	372,132	343,146	419,774

구분	제 13 기	제 12 기	제 11 기
	2021년 12월말	2020년 12월말	2019년 12월말
부채및자본총계	959,622	1,099,614	1,022,129
관계기업 투자주식의 평가방법	지분법	지분법	지분법
	2021년 1월 1일 ~ 2021년 12월 30일	2020년 1월 1일 ~ 2020년 12월 31일	2019년 1월 1일 ~ 2019년 12월 31일
매출액	643,888	874,611	1,035,162
영업이익	△ 50,272	13,483	30,013
연결총당기순이익	△ 40,934	△ 87,428	20,251
지배기업의 소유주지분	△ 38,736	△ 87,557	19,599
비지배지분	△ 2,198	129	652
기본주당순이익(원)	△ 1,047	△ 3,177	850
희석주당순이익(원)	△ 1,047	△ 3,177	756
연결에 포함된 회사수	26개	25개	22개

[△ 는 부(-)의 수치임]

※ 상기 재무제표는 모두 한국채택국제회계기준에 따라 작성되었습니다.

1-2. 요약 재무정보 (별도재무제표 기준)

(단위 : 백만원)

구분	제 13 기 4분기	제 12 기	제 11 기
	2021년 12월말	2020년 12월말	2019년 12월말
[유동자산]	390,904	567,550	434,489
· 현금및현금성자산	45,150	62,244	23,135
· 매출채권및기타채권	212,987	345,860	249,966
· 당기손익-공정가치측정금융자산	-	-	14
· 상각후원가측정금융자산	13,000	16,000	-
· 재고자산	109,347	96,744	105,042
· 기타	10,420	46,702	56,332
[비유동자산]	405,664	435,517	463,701
· 매출채권및기타채권	19,976	25,783	17,794
· 당기손익-공정가치측정금융자산	61,615	68,592	70,538
· 기타포괄손익-공정가치측정금융자산	6,234	9,328	7,434
· 종속 · 관계 · 공동지배기업투자자산	272,086	214,395	200,140
· 유형자산	8,568	42,662	66,281

구분	제 13 기 4분기	제 12 기	제 11 기
	2021년 12월말	2020년 12월말	2019년 12월말
· 무형자산	1,757	2,804	20,580
· 투자부동산	27,391	58,335	46,344
· 사용권자산	4,753	2,532	3,324
· 영업권	-	-	3,453
· 기타	3,284	11,086	27,812
자산총계	796,568	1,003,067	898,190
[유동부채]	303,579	544,892	453,995
[비유동부채]	174,376	131,760	107,310
부채총계	477,955	676,652	561,305
[자본금]	21,921	14,415	11,956
[기타불입자본]	382,416	336,668	319,460
[이익잉여금]	△ 59,524	△ 6,199	21,587
[기타자본구성요소]	△ 26,200	△ 18,469	△ 16,118
자본총계	318,613	326,415	336,884
부채와자본총계	796,568	1,003,067	898,190
종속·관계·공동지배 기업투자자산의 평가방법	원가법	원가법	원가법
	2021년 1월 1일 ~ 2021년 12월 30일	2020년 1월 1일 ~ 2020년 12월 31일	2019년 1월 1일 ~ 2019년 12월 31일
매출액	371,292	622,495	638,048
영업이익(손실)	△ 46,170	5,659	△ 10,288
당기순이익(손실)	△ 57,963	△ 29,543	△ 16,674
기본주당순이익(손실)(원)	△ 1,481	△ 1,745	56
희석주당순이익(손실)(원)	△ 85	534	△ 779

[△ 는 부(-)의 수치임]

※ 상기 재무제표는 모두 한국채택국제회계기준에 따라 작성되었습니다.

2. 연결재무제표

연결 재무상태표

제 13 기	2021.12.31 현재
제 12 기	2020.12.31 현재
제 11 기	2019.12.31 현재

(단위 : 원)

	제 13 기	제 12 기	제 11 기
자산			
유동자산	539,977,511,513	703,535,714,880	551,547,438,938
현금및현금성자산	94,190,068,091	92,332,999,341	89,359,920,958
매출채권및기타채권	189,703,302,997	271,307,524,039	193,189,380,079
유동계약자산	1,912,464,268		
상각후원가 측정 금융자산	13,000,000,000	16,000,000,000	
당기손익-공정 가치측정금융자산	5,014,345,273	25,730,360,507	3,097,269,475
재고자산	155,156,697,356	205,341,785,173	196,653,056,851
단기금융리스채권	419,366,147		
기타금융자산	2,199,750,000	27,208,160,349	42,228,022,849
기타유동자산	16,557,068,467	15,311,160,415	19,810,733,447
당기법인세자산	793,972,083	1,419,535,851	1,673,628,557
매각예정자산	61,030,476,831	48,884,189,205	5,535,426,722
비유동자산	419,644,870,709	396,078,281,652	470,581,329,016
장기매출채권및기타채권	9,600,074,784	12,946,438,041	15,518,026,139
장기금융리스채권	395,577,905		
당기손익-공정 가치측정금융자산	90,854,255,357	63,938,443,069	87,175,653,035
기타포괄손익-공정가치측정금융자산	6,234,471,053	9,328,401,165	7,434,265,569
종속기업, 관계 기업 및 공동기업투자	194,930,525,463	133,332,962,661	131,398,027,417

	제 13 기	제 12 기	제 11 기
유형자산	40,669,894,190	91,226,351,327	118,230,004,553
투자부동산	20,749,118,717	44,234,751,273	29,359,612,666
사용권자산	15,461,530,541	5,558,475,303	6,567,410,403
영업권	26,741,116,482	14,943,175,407	16,146,753,700
무형자산	5,078,737,261	6,991,324,809	26,139,421,173
기타금융자산	3,754,945,503	4,062,463,155	3,477,586,746
기타비유동자산	1,805,569,887	165,311,605	45,024,846
순확정급여자산	165,953,026		
이연법인세자산	3,203,100,540	9,350,183,837	29,089,542,769
자산총계	959,622,382,222	1,099,613,996,532	1,022,128,767,954
부채			
유동부채	405,137,433,457	632,367,987,138	517,294,752,280
매입채무및기타 채무	181,333,608,287	299,863,896,551	169,914,778,454
유동계약부채	36,362,892		
차입금	114,878,772,708	234,476,519,768	236,960,884,028
유동성장기차입 금	20,000,000,000	46,450,000,000	46,200,000,000
유동성사채	5,000,000,000	4,996,642,638	24,000,000,000
유동성전환사채	3,464,557,007	1,900,000,000	19,309,854,876
당기손익-공정 가치측정금융부채	2,224,198,730	2,481,294,793	2,584,986,436
유동리스부채	11,703,071,271	2,926,717,807	3,411,874,036
판매보증충당부 채	5,916,976,881	7,956,752,612	9,221,744,516
단기이연수익	2,838,021,524	1,758,568,176	
기타유동부채	10,353,719,144	21,140,989,870	4,962,951,955
당기법인세부채	20,735,771,629	1,137,108,636	727,677,979
매각예정부채	26,652,373,384	7,279,496,287	

	제 13 기	제 12 기	제 11 기
비유동부채	182,352,606,417	124,099,524,391	85,060,282,365
매입채무및기타 채무	2,963,918,102	759,693,113	1,366,762,364
장기차입금	15,200,000,000	40,432,148,160	61,650,000,000
사채	53,556,930,769	39,017,308,800	
비유동전환사채		14,531,560,424	
전환상환우선주 부채	7,963,030,852	899,321,444	
비유동 당기손익 -공정가치 측정 금융 부채	25,427,002,054	14,075,668,849	10,182,000,000
장기이연수익	2,826,376,773	3,488,150,310	
비유동리스부채	67,503,215,735	2,798,166,921	3,275,225,011
비유동충당부채	6,198,506,830	5,056,424,149	1,667,162,923
기타비유동부채	23,345,029		
순확정급여부채		1,344,784,981	4,639,771,052
이연법인세부채	690,280,273	1,696,297,240	2,279,361,015
부채총계	587,490,039,874	756,467,511,529	602,355,034,645
자본			
지배기업의 소유주 에게 귀속되는 자본	319,592,629,004	320,468,719,947	398,429,137,337
자본금	21,921,126,500	14,415,133,500	11,955,899,000
기타불입자본	378,343,460,145	342,311,185,499	324,502,724,854
이익잉여금(결손 금)	(36,038,265,574)	(5,040,736,510)	83,117,381,468
기타자본구성요 소	(44,633,692,067)	(31,216,862,542)	(21,146,867,985)
비지배지분	52,539,713,344	22,677,765,056	21,344,595,972
자본총계	372,132,342,348	343,146,485,003	419,773,733,309
자본과부채총계	959,622,382,222	1,099,613,996,532	1,022,128,767,954

연결 포괄손익계산서

제 13 기 2021.01.01 부터 2021.12.31 까지

제 12 기 2020.01.01 부터 2020.12.31 까지

제 11 기 2019.01.01 부터 2019.12.31 까지

(단위 : 원)

	제 13 기	제 12 기	제 11 기
매출액	643,887,901,732	874,611,297,721	1,035,162,026,982
매출원가	553,866,412,733	695,517,281,892	845,855,882,413
매출총이익	90,021,488,999	179,094,015,829	189,306,144,569
판매비와관리비	140,293,748,519	165,610,539,549	159,292,920,633
영업이익(손실)	(50,272,259,520)	13,483,476,280	30,013,223,936
기타영업외수익	103,939,604,501	2,639,638,207	3,567,520,034
기타영업외비용	42,245,441,618	20,236,268,930	6,790,928,159
금융수익	65,039,257,664	85,968,767,991	99,754,589,021
금융원가	60,858,134,570	124,177,444,561	73,323,227,370
관계기업및공동기업 투자손익	(30,199,537,073)	(34,988,454,648)	(4,191,391,689)
법인세비용차감전순 이익(손실)	(14,596,510,616)	(77,310,285,661)	49,029,785,773
법인세비용	23,480,844,728	23,264,922,972	11,826,374,578
계속영업이익(손실)	(38,077,355,344)	(100,575,208,633)	37,203,411,195
중단영업이익(손실)	(2,857,079,003)	13,147,348,759	(16,952,311,634)
당기순이익(손실)	(40,934,434,347)	(87,427,859,874)	20,251,099,561
기타포괄손익	(5,535,345,328)	(10,705,856,293)	(1,266,223,995)
후속적으로 당기손 익으로 재분류되지 않는 항목	4,158,203,187	1,734,236,252	(2,052,394,497)
확정급여제도의 재측정손익(세후기타	1,026,835,390	2,223,379,811	(2,834,974,124)

	제 13 기	제 12 기	제 11 기
포괄손익)			
기타포괄손익- 공정가치측정금융자 산평가손익	4,202,603,888		
기타포괄손익- 공정가치측정금융자 산처분손익			206,481,710
당기손익으로 재 분류되지 않는 항목 의 법인세	(1,071,236,091)	(489,143,559)	576,097,917
후속적으로 당기손 익으로 재분류될 수 있는 항목	(9,693,548,515)	(12,440,092,545)	786,170,502
기타포괄손익- 공정가치 측정 금융 자산 평가손익(세후 기타포괄손익)		1,794,135,596	1,578,752,584
지분법자본변동	(3,000,135,073)	1,953,221,897	722,437,328
지분법이익잉여 금	64,202,060	(2,063,902,884)	243,238,282
해외사업장환산 외환차이	(6,757,615,502)	(13,597,165,566)	(1,277,321,715)
당기손익으로 재 분류될 수 있는 항목 의 법인세		(526,381,588)	(480,935,977)
총포괄손익	(46,469,779,675)	(98,133,716,167)	18,984,875,566
당기순이익(손실)의 귀속			
지배기업 소유주지 분	(38,736,524,944)	(87,556,858,215)	19,599,067,266
비지배지분	(2,197,909,403)	128,998,341	652,032,295
총 포괄손익의 귀속			

	제 13 기	제 12 기	제 11 기
지배기업 소유주지분	(44,529,986,677)	(98,228,112,534)	18,353,005,051
비지배지분	(1,939,792,998)	94,396,367	631,870,515
주당이익			
계속영업과 중단영업 (단위 : 원)			
기본주당이익(손실) (단위 : 원)	(1,047)	(3,177)	850
희석주당이익(손실) (단위 : 원)	(1,047)	(3,177)	756

연결 자본변동표

제 13 기 2021.01.01 부터 2021.12.31 까지

제 12 기 2020.01.01 부터 2020.12.31 까지

제 11 기 2019.01.01 부터 2019.12.31 까지

(단위 : 원)

	자본						
	지배기업의 소유주에게 귀속되는 자본					비지배지분	자본 합계
	자본금	기타불입자본	이익잉여금	기타자본구성요소	지배기업의 소유주에게 귀속되는 자본 합계		
2019.01.01 (기초자본)	11,955,899,000	324,301,160,691	66,347,045,831	(21,729,537,399)	379,874,568,123	21,183,572,453	401,058,140,576
당기총포괄손익	0	0	17,770,335,637	582,669,414	18,353,005,051	631,870,515	18,984,875,566
유상증자							

	자본						
	지배기업의 소유주에게 귀속되는 자본					비지배지분	자본 합계
	자본금	기타불입자본	이익잉여금	기타자본구성요소	지배기업의 소유주에게 귀속되는 자본 합계		
주식기준보상거래		201,564,163			201,564,163	0	201,564,163
전환사채의 발행							
전환사채의 행사							
매각예정자본 대체							
연결대상범위의 변동						(626,934,133)	(626,934,133)
종속기업투자주식의 취득						156,087,137	156,087,137
종속기업투자주식의 처분							
종속기업의 유상증자							
종속기업간 사업결합							
2019.12.31 (기말자본)	11,955,899,000	324,502,724,854	83,117,381,468	(21,146,867,985)	398,429,137,337	21,344,595,972	419,773,733,309
2020.01.01 (기초자본)	11,955,899,000	324,502,724,854	83,117,381,468	(21,146,867,985)	398,429,137,337	21,344,595,972	419,773,733,309
당기총포괄손익	0	0	(87,874,065,461)	(10,354,047,074)	(98,228,112,535)	94,396,367	(98,133,716,168)
유상증자							
주식기준보상거래	0	66,326,321			66,326,321		66,326,321
전환사채의 발행		1,501,602,557			1,501,602,557		1,501,602,557
전환사채의 행사	2,459,234,500	15,640,731,580	0	0	18,099,966,080	0	18,099,966,080
매각예정자본 대체			(284,052,517)	284,052,517			
연결대상범위의 변동							
종속기업투자주식의 취득	0	166,376,191			166,376,191	203,243,389	369,619,580
종속기업투자주식의 처분		44,597,899			44,597,899	(123,626,863)	(79,028,964)
종속기업의 유상증자		388,826,097			388,826,097	1,159,156,191	1,547,982,288
종속기업간 사업결합							
2020.12.31 (기말자본)	14,415,133,500	342,311,185,499	(5,040,736,510)	(31,216,862,542)	320,468,719,947	22,677,765,056	343,146,485,003

	자본						
	지배기업의 소유주에게 귀속되는 자본					비지배지분	자본 합계
	자본금	기타불입자본	이익잉여금	기타자본구성요소	지배기업의 소유주에게 귀속되는 자본 합계		
2021.01.01 (기초자본)	14,415,133,500	342,311,185,499	(5,040,736,510)	(31,216,862,542)	320,468,719,947	22,677,765,056	343,146,485,003
당기총포괄손익			(33,671,405,179)	(10,858,581,501)	(44,529,986,680)	(1,939,792,995)	(46,469,779,675)
유상증자	5,500,000,000	33,944,493,050			39,444,493,050		39,444,493,050
주식기준보상거래		21,247,040			21,247,040		21,247,040
전환사채의 발행							
전환사채의 행사	2,005,993,000	11,781,935,884			13,787,928,884		13,787,928,884
매각예정자본 대체			2,558,248,024	(2,558,248,024)			
연결대상범위의 변동							
종속기업투자주식의 취득		(10,216,882,414)			(10,216,882,414)	32,171,773,189	21,954,890,775
종속기업투자주식의 처분			115,628,091		115,628,091	(647,096,901)	(531,468,810)
종속기업의 유상증자		522,924,695			522,924,695	277,064,995	799,989,690
종속기업간 사업결합		(21,443,609)			(21,443,609)		(21,443,609)
2021.12.31 (기말자본)	21,921,126,500	378,343,460,145	(36,038,265,574)	(44,633,692,067)	319,592,629,004	52,539,713,344	372,132,342,348

연결 현금흐름표

제 13 기 2021.01.01 부터 2021.12.31 까지

제 12 기 2020.01.01 부터 2020.12.31 까지

제 11 기 2019.01.01 부터 2019.12.31 까지

(단위 : 원)

	제 13 기	제 12 기	제 11 기
영업활동현금흐름	(15,699,805,430)	51,427,065,862	79,373,793,170
영업활동으로 인한 자산·부채의 변동	(9,366,570,329)	71,650,709,890	102,181,275,633
배당금수취(영업)	4,257,619,514	167,006,834	125,381,181
이자수취(영업)	3,903,673,686	1,591,234,331	4,225,392,266
이자지급(영업)	(16,831,063,472)	(14,814,863,403)	(21,145,818,895)
법인세납부(환급)	2,336,535,171	(7,167,021,790)	(6,012,437,015)
투자활동현금흐름	155,181,317,696	(81,273,594,950)	(169,489,557,179)
대여금의 감소	6,770,605,224	5,049,183,397	21,892,552,154
금융상품의 처분	33,750,283,491	39,098,767,959	12,948,653,802
당기손익-공정가 치 측정 금융자산의 처 분	54,529,008,954	28,469,052,575	5,028,516,463
기타포괄손익-공 정가치 측정 금융자산 의 감소	7,265,159,599		35,110,196,710
관계기업에 대한 투자자산의 처분	16,954,284,933		13,477,387
사업결합순현금흐 름	23,220,850,254		201,438,000
유형자산의 처분	222,586,165,732	2,129,469,352	1,989,211,534
무형자산의 처분	31,153,026	3,985,145	373,670,870
정부보조금의 증가	93,100,000	169,400,000	
매각예정비유동자 산의 처분	827,273	2,746,725,606	
중단영업으로 인한 현금유입	21,585,507,454	21,060,000,000	
기타비유동금융자 산의 처분	347,787,744	643,212,193	243,630,663
대여금의 증가	(36,879,572,339)	(42,751,605,787)	(28,495,193,794)
금융상품의 취득	(9,029,692,928)	(24,989,967,621)	(49,566,009,768)

	제 13 기	제 12 기	제 11 기
당기손익-공정가 치측정금융자산의 증 가	(53,955,998,300)	(40,855,369,312)	(3,018,179,000)
당기손익-공정가 치측정금융부채의 처 분		(2,017,806,428)	
기타포괄손익-공 정가치측정금융자산 의 증가		(100,000,000)	(35,660,906,613)
상각후원가측정금 융자산의 취득	(13,954,284,933)	(16,000,000,000)	
종속및관계기업투 자의취득	(28,705,141,697)	(3,018,869,424)	(4,342,586,535)
관계기업투자지분 의 취득	(72,143,509,353)	(33,868,400,202)	(93,577,283,141)
유형자산의 취득	(6,649,508,190)	(11,094,354,221)	(14,866,829,453)
무형자산의 취득	(993,296,148)	(5,205,459,538)	(17,327,045,365)
매각예정자산의 증 가	(656,196,522)		
기타비유동금융자 산의 취득			(436,871,093)
임차보증금의 증가	(8,986,215,578)	(741,558,644)	
재무활동현금흐름	(125,031,177,565)	25,957,028,613	60,460,733,880
차입금의 차입	227,579,324,156	369,363,818,892	510,388,995,362
사채의 발행	19,599,780,000	49,260,669,924	2,000,000,000
종속기업의 유상증 자	40,221,077,660	1,967,368,100	
전환사채의 발행		16,000,000,000	
전환상환우선주의 발행		1,436,273,100	4,000,040,000
매각예정부채의 증 가	10,326,675,658		

	제 13 기	제 12 기	제 11 기
차입금의 상환	(399,266,348,657)	(384,279,039,307)	(449,827,182,544)
사채의 상환	(5,000,000,000)	(24,000,000,000)	
리스부채의 상환	(4,323,142,441)	(3,792,062,096)	(4,001,118,938)
매각예정부채의 감소	(14,168,543,941)		
신탁자산의 납입			(2,100,000,000)
환율변동효과 반영전 현금및현금성자산의 순증가(감소)	14,450,334,701	(3,889,500,475)	(29,655,030,129)
현금및현금성자산에 대한 환율변동효과	(7,800,622,721)	11,620,041,562	395,367,961
현금및현금성자산의 순증가(감소)	6,649,711,980	7,730,541,087	(29,259,662,168)
매각예정자산으로 대체	(4,792,643,230)	(4,757,462,704)	
기초현금및현금성자산	92,332,999,341	89,359,920,958	118,619,583,126
기말현금및현금성자산	94,190,068,091	92,332,999,341	89,359,920,958

3. 연결재무제표 주석

주석

제 13(당) 기 2021년 01월 01일부터 2021년 12월 31일까지

제 12(전) 기 2020년 01월 01일부터 2020년 12월 31일까지

주식회사 휴맥스와 그 종속기업

1. 지배기업의 개요

기업회계기준서 제1110호 '연결재무제표'에 의한 지배기업인 주식회사 휴맥스(이하 '당사')는 2009년 10월 1일자로 (구)주식회사 휴맥스(분할전 회사)의 개발·제조·판매사업부문이 인적분할되어 신규설립된 법인으로서 유럽, 중동, 미국, 일본, 호주, 중국 등지의 현지법인을 판매거점으로 활용하여, 수출중심의 게이트웨이 및 전장 사업 등을 영위하고 있으며, 당사의 주요사업장은 다음과 같습니다.

사 업 장	소 재 지
본사 및 공장	경기도 용인시 처인구 영문로 2
연구소 및 영업소	경기도 성남시 분당구 황새울로 216

당사는 2009년 11월 한국거래소가 개설하는 코스닥시장에 주식을 상장하였습니다. 당사의 정관에 의한 발행할 주식의 총수는 80,000,000주이고, 1주의 금액은 500원인 바, 당기말 현재 자본금은 21,921,126천원이며, 당사의 주요 주주 현황은 다음과 같습니다.

주 요 주 주	소유주식수(주)	지분율(%)
(주)휴맥스홀딩스	15,352,735	35.0
자기주식	848,701	1.9
기타	27,640,817	63.1
합 계	43,842,253	100.0

동 연결재무제표는 2022년 2월 15일자 이사회에서 발행 승인되었으며, 2022년 3월 30일자 주주총회에서 최종 승인될 예정입니다.

(1) 당기말 및 전기말 현재 지배기업의 종속기업(이하 "연결대상 종속기업")에 대한 투자 현황은 다음과 같습니다.

종속기업명	주요영업활동	법인설립 및 영업소재지	소유지분율 및 의결권비율(%)		결산월
			당기말	전기말	
Humax Gulf Fze	방송 및 무선통신 기기 판매업	UAE	100.00	100.00	12월
Humax Electronics Co.,Ltd.	방송 및 무선통신 기기 판매업	영국	100.00	100.00	12월
Humax Direct Limited(주1)	방송 및 무선통신 기기 판매업	영국	100.00	100.00	12월
Humax USA Inc.	방송 및 무선통신 기기 판매업	미국	100.00	100.00	12월
Humax Digital GmbH	방송 및 무선통신 기기 제조업	독일	100.00	100.00	12월
Humax Japan Co.,Ltd	방송 및 무선통신 기기 판매업	일본	100.00	100.00	12월
Humax Australia Pty.,Ltd	방송 및 무선통신 기기 판매업	호주	100.00	100.00	12월
Humax Electronics India Private Ltd.	방송 및 무선통신 기기 판매업	인도	100.00	100.00	12월
Humax Hongkong Limited(주2)	원재료 구매대행 서비스업	홍콩	-	100.00	12월
Humax Poland SP	방송 및 무선통신 기기 제조업	폴란드	100.00	100.00	12월
Humax Thailand Co.,Ltd	방송 및 무선통신 기기 판매업	태국	100.00	100.00	12월
Humax Do Brasil Ltda.	방송 및 무선통신 기기 제조·판매업	브라질	100.00	100.00	12월
HUMAX MEXICO SA DE CV(주3)	방송 및 무선통신 기기 판매업	멕시코	100.00	100.00	12월
Humax China Co., Ltd	방송 및 무선통신 기기 판매업	중국	100.00	100.00	12월
Humax VINA Co., Ltd.	방송 및 무선통신 기기 연구개발	베트남	100.00	100.00	12월
Humax Autimotive Europe GmbH	라디오, 녹음 및 재생기기 판매업	독일	100.00	100.00	12월
위너룸(주)	통신, 자동차부품의 제조 및 판매업	한국	70.50	45.32	12월
WEIHAI WINNEROOM CO., LTD.(주4)	자동차부품(안테나) 제조업	중국	70.50	45.32	12월
WINNEROOM USA INC.(주4)	자동차부품(안테나) 제조업	미국	70.50	45.32	12월
WINNEROOM VINA CO.,Ltd(주4)	자동차부품(안테나) 제조업	베트남	70.50	45.32	12월
(주)휴맥스아이앤씨	신규사업투자 및 투자회사관리	한국	100.00	100.00	12월
(주)휴맥스테크너스	셋탑박스(STB) 및 Media 사업의 개발 및 품질유지	한국	82.00	82.00	12월
Humax Shen Zhen Co., Ltd	원재료 구매대행 서비스업	중국	100.00	100.00	12월
(주)휴맥스이브이(주5)	전기자동차충전기 제조 및 판매업	한국	-	78.34	12월
(주)피에스엔(주5)	전기제어장치 제조 및 판매업	한국	-	78.34	12월
(주)휴맥스팍스(주6)	주차관제시스템업	한국	-	93.75	12월
(주)바이클럽	사물인터넷 판매	한국	66.41	75.83	12월
(주)휴맥스오토모티브(주7)	라디오, 녹음 및 재생기기 제조	한국	100.00	100.00	12월
HUMAX China Weihai Co., LTD(주7)	방송 및 무선통신 기기 판매업	중국	100.00	100.00	12월
모빌엑스(주8)	소프트웨어개발 서비스 외 소매업	한국	-	-	12월
알티캐스트(주9)	디지털 솔루션 개발 및 판매	한국	34.58	-	12월
Alticast Inc.(주9, 주10)	응용소프트웨어 및 데이터 방송솔루션의 개발 및 판매	미국	34.58	-	12월
Alticast GmbH(주9, 주10)	응용소프트웨어 및 데이터 방송솔루션의 개발 및 판매	독일	34.58	-	12월
Alticast Beijing(주9, 주10)	응용소프트웨어 및 데이터 방송솔루션의 개발 및 판매	중국	34.58	-	12월
Alticast CANADA Inc(주9, 주10)	응용소프트웨어 및 데이터 방송솔루션의 개발 및 판매	캐나다	34.58	-	12월
(주)큐아이즈(주9, 주10)	응용소프트웨어 개발 및 공급	한국	34.58	-	12월
(주)알티모빌리티(주9, 주10)	모빌리티 소프트웨어	한국	34.58	-	12월

종속기업명	주요영업활동	법인설립 및 영업소재지	소유지분율 및 의결권비율(%)		결산월
			당기말	전기말	
(주)오원(주9, 주10)	응용소프트웨어 개발 및 공급	한국	28.77	-	12월

- (주1) Humax Direct Limited은 Humax Electronics Co., Ltd.가 100% 보유하고 있습니다.
- (주2) Humax Hongkong Limited은 당기 중 청산 완료하였습니다.
- (주3) HUMAX MEXICO SA DE CV는 지배기업이 90%, Humax USA Inc.가 10% 보유하고 있습니다.
- (주4) WEIHAI WINNERCOM CO., LTD, WINNERCOM USA INC., WINNERCOM VINA CO.,Ltd는 위너콤(주)가 100% 보유하고 있습니다.
- (주5) 당기 중 (주)휴맥스이브이를 처분하였으며 (주)피에스엔은 (주)휴맥스이브이가 100% 보유하고 있습니다.
- (주6) 당기 중 (주)휴맥스팩스를 처분하였습니다.
- (주7) HUMAX China Weihai Co., LTD은 (주)휴맥스오토모티브가 100% 보유하고 있습니다.
- (주8) 당기 중 모빌엑스(주)를 100% 취득하였으며, 이후 (주)휴맥스팩스로 합병되었습니다.
- (주9) (주)알티캐스트는 당기말 현재 연결범위변동으로 인하여 종속기업으로 편입되었습니다.(주석3 (1) 1) 참조)
- (주10) Alticast Inc, Alticast GmbH., Alticast Beijing, Alticast CANADA Inc, (주)큐아이즈, (주)알티모빌리티는 (주)알티캐스트가 100% 보유하고 있으며, (주)오원은 (주)알티캐스트가 83.19% 보유하고 있습니다.

(2) 당기말 및 전기말 현재 연결대상 종속기업의 요약 재무상태 및 경영성과는 아래와 같으며, 내부거래와 중단영업손익을 제거하기 전 금액입니다.

(당 기)

(단위: 천원)

회사명	당기말		당 기		
	자산총액	부채총액	매출액	당기순이익	총포괄이익
Humax Gulf Fze	9,010,304	27,872,241	14,394,298	(1,212,404)	(2,702,322)
Humax Electronics Co.,Ltd.(주1)	26,949,798	24,282,169	66,468,048	151,578	356,472
Humax USA Inc.	19,013,103	26,495,125	118,978,217	(10,140,913)	(10,239,101)
Humax Digital GmbH	29,713,139	29,451,085	174,827,906	(18,963)	(26,693)
Humax Japan Co.,Ltd	6,124,412	4,432,802	18,850,591	527,190	493,397
Humax Australia Pty.,Ltd	770,521	2,649,577	53,186	(156,821)	(201,439)
Humax Electronics India Private Ltd.	1,183,815	156,247	-	556,576	604,488
Humax Hongkong Limited	-	-	-	-	(39,147)
Humax Poland SP	21,664,192	8,345,325	10,269,890	1,735,697	1,801,219
Humax Thailand Co.,Ltd	1,423,505	1,374,412	536,642	(502,503)	(511,412)
Humax Do Brasil Ltda.	32,677,158	24,681,319	66,152,011	7,603,735	8,221,392
HUMAXMEXICO SA DE CV	4,107,961	6,704,499	22,690,574	717,688	551,310
Humax China Co., Ltd	514,867	8,047	-	(110,188)	30,278
Humax Vietnam Co., Ltd	2,255,837	1,428,925	2,498,926	62,162	141,798
Humax Automotive Europe GmbH	324,287	627	-	(5,171)	(4,118)
위너콤주(주2)	92,355,671	58,308,620	159,219,545	(4,326,698)	(3,583,071)
HUMAX China Weihai Co., LTD.(주3)	-	-	7,483,723	688,748	773,439
휴맥스오토모티브(주3)	57,753,956	57,987,496	57,196,274	(3,171,568)	(2,795,084)
(주)휴맥스아이앤씨	13,556,627	175,842	-	(5,589,582)	(5,589,582)
(주)휴맥스테크너스	2,844,334	2,266,717	17,345,768	131,487	152,623
Humax Shen Zhen Co., Ltd	291,065	200,671	1,306,151	(83,602)	(62,615)
(주)휴맥스이브이(주4)	-	-	19,669	(1,227,255)	(1,227,255)
(주)피에스엔(주5)	-	-	800,616	(197,366)	(197,366)
(주)휴맥스팩스(주4)	-	-	541,665	(1,771,221)	(1,771,221)
(주)바이클럽(구, 휴맥스아이오티)	976,699	462,496	270,947	(308,262)	(288,851)
모빌엑스(주6)	-	-	239	(115,628)	(115,628)
(주)알티캐스트(주7)	83,175,514	18,427,776	-	-	-

(주1) Humax Electronics Co.,Ltd.의 종속기업인 Humax Direct Limited가 포함된 금액입니다.

(주2) 위너콤주의 종속기업인 WEIHAI WINNERCOM CO., LTD., WINNERCOM USA INC., WINNERCOM VINA CO.,Ltd가 포함된 금액입니다.

(주3) HUMAX China Weihai Co., LTD.는 휴맥스오토모티브의 종속기업입니다.

(주4) 당기 중 처분하였습니다.

(주5) (주)피에스엔은 (주)휴맥스이브이의 종속회사입니다.

(주6) 모빌엑스는 당기 중 (주)휴맥스팩스로 합병되었습니다.

(주7) (주)알티캐스트는 당기말 현재 연결범위변동으로 인하여 종속기업으로 편입되었습니다.(주석3 (1) 1) 참조) (주)알티캐스트의 종속기업인 Alticast Inc, Alticast GmbH, Alticast Beijing, Alticast CANADA Inc, (주)큐아이즈, (주)알티모빌리티, (주)우원이 포함된 금액입니다.

(전 기)

(단위: 천원)

회사명	전기말		전 기		
	자산총액	부채총액	매출액	당기순이익	총포괄손익
Humax Gulf Fze	13,024,574	29,184,190	7,551,118	3,469,542	4,439,727
Humax Electronics Co.,Ltd.(주1)	28,402,528	26,091,371	106,476,517	(373,884)	(518,779)
Humax USA Inc.	118,752,765	115,995,685	182,305,732	(109,395)	(433,251)
Humax Digital GmbH	39,045,806	38,757,059	262,690,436	(189,036)	(143,166)
Humax Japan Co.,Ltd	5,321,540	4,123,327	15,820,334	(130,003)	(20,588)
Humax Australia Pty.,Ltd	895,601	2,573,218	25,400	(147,482)	(199,400)
Humax Electronics India Private Ltd.	718,405	295,325	-	(52,738)	(93,060)
Humax Hongkong Limited	437,438	403,593	103,718	(442,558)	(440,464)
Humax Poland SP	29,993,581	15,183,422	32,051,285	920,137	1,100,425
Humax Thailand Co.,Ltd	1,823,020	1,262,516	558,666	(379,263)	(425,405)
Humax Do Brasil Ltda.	50,850,635	43,825,084	108,196,911	5,335,859	(5,408,489)
HUMAX MEXICO SA DE CV	1,879,939	5,027,786	25,731,291	(1,514,338)	(1,308,538)
Humax China Co., Ltd	1,885,262	31,923	186,172	(254,962)	(233,734)
Humax Vietnam Co., Ltd	2,178,112	1,492,998	2,921,432	40,567	(2,274)
Humax Autimotive Europe GmbH	328,403	625	-	(42,957)	(31,411)
위너콤(주2)	75,554,738	37,924,616	160,802,316	1,520,341	1,457,058
휴맥스오토모티브	23,298,969	7,468,265	-	-	-
HUMAX China Weihai Co., LTD.	29,045,298	26,473,717	21,626,902	770,122	765,782
(주)휴맥스아이앤씨	20,365,869	1,395,502	-	4,182,704	4,182,704
(주)휴맥스테크너스	3,600,851	3,175,856	14,923,800	530,745	530,745
Humax Shen Zhen Co., Ltd	256,899	103,891	849,305	36,564	33,308
(주)휴맥스이브이	5,384,918	1,491,370	570	(1,886,631)	(1,886,631)
(주)피에스엔	1,013,472	308,373	1,147,343	244,561	244,561
(주)휴맥스팩스	1,136,423	444,357	22,590	(907,935)	(907,935)
(주)바이클립(구, 휴맥스아이오티)(주3)	875,688	872,623	68,134	(335,800)	(335,800)

(주1) Humax Electronics Co.,Ltd.의 종속기업인 Humax Direct Limited가 포함된 금액입니다.

(주2) 위너콤(주)의 종속기업인 WEIHAI WINNERCOM CO., LTD., WINNERCOM USA INC., WINNERCOM VINA COMPANY 닮가 포함된 금액입니다.

(주3) (주)바이클립이 (주)바이클립(구, 휴맥스아이오티)로 흡수합병되기 전 경영성과가 포함된 금액입니다.

(3) 당기 및 전기 중 연결대상 종속기업의 요약 현금흐름의 내용은 아래와 같습니다.

(당 기)

(단위: 천원)

회사명	영업활동 현금흐름	투자활동 현금흐름	재무활동 현금흐름	현금및현금성 자산의 순증감	기초 현금및 현금성자산	외화표시현금 환율변동효과	기말 현금및 현금성자산
Humax Gulf Fze	1,258,900	73,455	(62,757)	1,269,598	1,326,212	166,492	2,762,302
Humax Electronics Co.,Ltd.(주1)	(6,202,481)	5,870,121	(111,574)	(443,934)	1,512,554	608,864	1,677,484
Humax USA Inc.	541,637	20,285	(617,822)	(55,900)	369,960	34,000	348,060
Humax Digital GmbH	6,487,588	(3,409)	(6,046,021)	438,158	1,780,160	(70,753)	2,147,565
Humax Japan Co.,Ltd	(1,071,761)	-	(24,921)	(1,096,682)	3,396,697	(63,482)	2,236,533
Humax Australia Pty.,Ltd	(64,413)	-	(13,583)	(77,996)	205,284	5,591	132,879
Humax Hongkong Limited	(269,156)	-	-	(269,156)	305,312	(36,156)	-
Humax Poland SP	1,739,586	8,303,025	(9,732,092)	310,519	1,901,369	39,271	2,251,159
Humax Thailand Co.,Ltd	348,207	32	(7,791)	340,448	565,393	(9,857)	895,984
Humax Do Brasil Ltda.	24,320,860	(358,787)	(11,812,385)	12,149,688	8,139,485	(11,866,824)	8,422,349
Humax Electronics India Private Ltd.	(806,414)	(332,843)	(3,169)	(1,142,426)	235,937	1,026,020	119,531

회사명	영업활동 현금흐름	투자활동 현금흐름	재무활동 현금흐름	현금및현금성 자산의 순증감	기초 현금및 현금성자산	외화표시현금 환율변동효과	기말 현금및 현금성자산
HUMAXMEXICO SA DE CV	(364,661)	-	-	(364,661)	899,741	43,229	578,309
Humax China Co., Ltd	1,361,444	(1,051)	(1,412,093)	(51,700)	142,266	11,878	102,444
Humax Vietnam Co., Ltd	373,615	(243,231)	(196,955)	(66,571)	94,444	10,825	38,698
Humax Automotive Europe GmbH	(11,935)	-	-	(11,935)	57,577	277	45,919
위너콤주(주2)	(14,809,461)	(3,618,335)	17,997,606	(430,190)	2,739,713	129,260	2,438,783
㈜휴맥스아이앤씨	(548,113)	(1,604,525)	-	(2,152,638)	2,327,127	-	174,489
㈜휴맥스테크너스	522,597	(162,706)	(560,183)	(200,292)	544,209	-	343,917
Humax Shen Zhen Co., Ltd	81,472	(6,935)	(62,334)	12,203	129,979	23,089	165,271
㈜휴맥스이브이(주3)	(1,372,742)	(305,235)	(17,395)	(1,695,372)	2,065,635	-	370,263
㈜피에스엔(주3)	(106,778)	157,792	(16,362)	34,652	16,365	-	51,017
㈜휴맥스팩스(주3, 주4)	(1,886,034)	(41,977)	1,277,379	(650,632)	783,525	-	132,893
㈜바이클럽(구, 휴맥스아이오티)	(375,910)	634,692	128,769	387,551	550,031	-	937,582
㈜알티캐스트(주5)	-	-	-	-	-	-	23,220,850

(주1) Humax Electronics Co.,Ltd.의 종속기업인 Humax Direct Limited가 포함된 금액입니다.

(주2) 위너콤주의 종속기업인 WEIHAI WINNERCOM CO., LTD., WINNERCOM USA INC., WINNERCOM VINA CO.,Ltd가 포함된 금액입니다.

(주3) 당기 중 종속기업에서 제외되었으며, 제외 전 현금흐름이 포함된 금액입니다.

(주4) 당기 중 모빌렉스주가 ㈜휴맥스팩스로 합병되었습니다.

(주5) 당기말 종속기업으로 편입된 ㈜알티캐스트 보유현금 금액입니다. ㈜알티캐스트의 종속기업인 Alticast Inc, Alticast GmbH., Alticast Beijing, Alticast CANADA Inc, ㈜큐아이즈, ㈜알티모빌리티, ㈜오원이 포함된 금액입니다.

(전 기)

(단위: 천원)

회사명	영업활동 현금흐름	투자활동 현금흐름	재무활동 현금흐름	현금및현금성 자산의 순증감	기초 현금및 현금성자산	외화표시현금 환율변동효과	기말 현금및 현금성자산
Humax Gulf Fze	(427,774)	522,721	(7,045)	87,902	1,326,572	(88,262)	1,326,212
Humax Electronics Co.,Ltd.(주1)	2,917,049	(5,572,940)	(4,477,456)	(7,133,347)	8,780,285	(134,384)	1,512,554
Humax USA Inc.	(10,524,933)	(406)	(2,385,732)	(12,911,131)	13,269,241	11,850	369,960
Humax Digital GmbH	(18,784,228)	12,036,262	3,012,314	(3,735,652)	5,360,169	155,643	1,780,160
Humax Japan Co.,Ltd	(977,914)	1,097,259	(4,680,768)	(4,561,423)	7,883,555	74,565	3,396,697
Humax Australia Pty.,Ltd	(93,937)	-	(6,603)	(100,540)	298,908	6,916	205,284
Humax Electronics India Private Ltd.	(48,496)	94,636	(2,630)	43,510	213,621	(21,194)	235,937
Humax Hongkong Limited	(273,032)	17,058	(1,189,789)	(1,445,763)	1,742,107	8,968	305,312
Humax Poland SP	24,306,262	(18,300,717)	(17,889,505)	(11,883,960)	13,066,178	719,151	1,901,369
Humax Thailand Co.,Ltd	(346,096)	(229,271)	(7,306)	(582,673)	1,005,652	142,414	565,393
Humax Do Brasil Ltda.	5,455,065	(1,823,561)	(13,709,932)	(10,078,428)	4,666,551	13,551,362	8,139,485
HUMAX MEXICO SA DE CV	783,488	-	-	783,488	137,464	(21,211)	899,741
Humax China Co., Ltd	(1,588,368)	-	(34,087)	(1,622,455)	1,714,863	49,858	142,266
Humax Vietnam Co., Ltd	569,934	(292,798)	(247,241)	29,895	67,303	(2,754)	94,444
Humax Automotive Europe GmbH	(55,173)	67,300	-	12,127	44,131	1,319	57,577
위너룸주(주2)	(1,640,363)	599,139	977,068	(64,156)	2,899,938	(96,069)	2,739,713
휴맥스오토모티브(주3)	-	-	-	-	-	-	-
HUMAX China Weihai Co., LTD.(주3)	2,672,333	(728,644)	1,334,528	3,278,217	1,543,056	(63,810)	4,757,463
(주)휴맥스아이앤씨	2,745,256	5,776,194	(8,000,000)	521,450	1,805,677	-	2,327,127
(주)휴맥스테크너스	1,022,507	(621,145)	(136,256)	265,106	279,103	-	544,209
Humax Shen Zhen Co., Ltd	45,581	(27,290)	114,403	132,694	-	(2,715)	129,979
(주)휴맥스이브이	(1,264,558)	(3,164,165)	6,494,358	2,065,635	-	-	2,065,635
(주)피에스엔	368,399	(314,623)	(520,177)	(466,401)	482,766	-	16,365
(주)휴맥스팩스	(710,309)	(99,958)	1,593,792	783,525	-	-	783,525
(주)바이클립(구, 휴맥스아이오티)(주4)	(337,043)	27,915	784,027	474,899	75,132	-	550,031

(주1) Humax Electronics Co.,Ltd.의 종속기업인 Humax Direct Limited가 포함된 금액입니다.

(주2) 위너룸주의 종속기업인 WEIHAI WINNERROOM CO., LTD., WINNERROOM USA INC., WINNERROOM VINA COMPANY 니가 포함된 금액입니다.

(주3) 휴맥스오토모티브와 HUMAX China Weihai Co., LTD.의 기말 현금및현금성자산은 매각예정분류자산으로 분류되었습니다.

(주4) (주)바이클립이 (주)바이클립(구, 휴맥스아이오티)로 흡수합병되기 전 경영성과가 포함된 금액입니다.

(4) 당기 연결범위의 변동은 다음과 같습니다.

구분	종속기업명	사유
연결범위 제외	(주)휴맥스오토모티브(주1,2)	매각예정 대체
	HUMAX China Weihai Co., LTD(주1,2)	매각예정 대체
	(주)휴맥스이브이(주3)	지분 처분
	(주)피에스엔(주3)	지분 처분
	모빌엑스주(주4)	흡수 합병
	(주)휴맥스팩스	지분 처분
연결범위 포함	모빌엑스주(주5)	지분 취득
	(주)알티캐스트(주6)	지배력 획득

- (주1) HUMAX China Weihai Co., LTD는 (주)휴맥스오토모티브가 100% 보유하고 있습니다.
- (주2) 2021년 3월 말 매각한 휴맥스오토모티브 주식 60%에 해당하는 120만주에 대하여 2021년10월 초 원매수자와의 협의에 따라 재매입 하였습니다. 당기 말 현재 휴맥스오토모티브는 매각 예정으로 분류 되었습니다.(주석45 매각예정자산참조)
- (주3) (주)피에스엔은 (주)휴맥스이브이가 100% 보유하고 있습니다.
- (주4) 당기 중 모빌엑스(주)는 (주)휴맥스팍스로 합병되었습니다.
- (주5) 당기 중 모빌엑스(주)의 지분 100%를 취득하였습니다.
- (주6) (주)알티캐스트는 당기말 현재 연결범위변동으로 인하여 종속기업으로 편입되었습니다.(주석3 (1) 1) 참조) (주)알티캐스트의 종속기업인 Alticast Inc, Alticast GmbH., Alticast Beijing, Alticast CANADA Inc, (주)큐아이즈, (주)알티모빌리티, (주)오원도 종속기업으로 편입되었습니다.

2. 연결재무제표 작성기준 및 중요한 회계정책

(1) 연결재무제표 작성기준

당사와 당사의 종속기업(이하 '연결실체')의 연결재무제표는 한국채택국제회계기준에 따라 작성되었습니다.

연결재무제표 작성에 적용된 중요한 회계정책은 아래 기술되어 있으며, 당기 연결재무제표의 작성에 적용된 중요한 회계정책은 아래에서 설명하는 기준서나 해석서의 도입과 관련된 영향을 제외하고는 전기 연결재무제표 작성시 채택한 회계정책과 동일합니다.

연결재무제표는 아래의 회계정책에서 설명한 바와 같이 매 보고기간 말에 재평가금액이나 공정가치로 측정되는 특정 비유동자산과 금융자산을 제외하고는 역사적 원가주의를 기준으로 작성되었습니다. 역사적원가는 일반적으로 자산을 취득하기 위하여 지급한 대가의 공정가치로 측정하고 있습니다.

공정가치는 가격이 직접 관측가능한지 아니면 가치평가기법을 사용하여 추정하는지의 여부에 관계없이 측정일에 시장참여자 사이의 정상거래에서 자산을 매도하면서 수취하거나 부채를 이전하면서 지급하게 될 가격입니다. 자산이나 부채의 공정가치

를 추정함에 있어 연결실체는 시장참여자가 측정일에 자산이나 부채의 가격을 결정할 때 고려하는 자산이나 부채의 특성을 고려합니다. 기업회계기준서 제1102호 '주식기준보상'의 적용범위에 포함되는 주식기준보상거래, 기업회계기준서 제1116호 '리스'의 적용범위에 포함되는 리스거래, 기업회계기준서 제1002호 '재고자산'의 순실현가능가치 및 기업회계기준서 제1036호 '자산손상'의 사용가치와 같이 공정가치와 일부 유사하나 공정가치가 아닌 측정치를 제외하고는 측정 또는 공시목적상 공정가치는 상기에서 설명한 원칙에 따라 결정됩니다.

경영진은 재무제표를 승인하는 시점에 연결실체가 예측가능한 미래기간 동안 계속기업으로서 존속할 수 있는 충분한 자원을 보유한다는 합리적인 기대를 가지고 있습니다. 따라서 경영진은 계속기업을 전제로 재무제표를 작성하였습니다.

1) 당기에 새로 도입된 기준서 및 해석서와 그로 인한 회계정책의 변경내용은 다음과 같습니다.

- 2021년 6월 30일 후에도 제공되는 코로나 19 관련 임차료 할인 - 기업회계기준서 제1116호 '리스'(개정)

연결실체는 코로나19의 직접적인 결과로 인한 임차료의 할인 등에 대해 리스이용자가 적용할 수 있는실무적 간편법을 2022년 6월 30일 이전에 지급하여야 할 리스료의 감면에도 적용할 수 있도록 하는 '2021년 6월 30일 후에도 제공되는 코로나 19 관련 임차료 할인(기업회계기준서 제1116호 개정)'을 적용하였습니다.

동 실무적 간편법은 리스이용자에게 코로나19 관련 임차료 할인 등이 리스변경에 해당하는지 여부를 평가하지 않는 선택을 할 수 있도록 허용합니다. 이러한 선택을 한 리스이용자는 코로나19 관련 임차료 할인 등으로 인한 리스료 변동을 그러한 변동이 리스변경이 아닐 경우에 리스이용자가 회계처리하는 방식과 일관되게 회계처리합니다.

동 실무적 간편법은 코로나19의 직접적인 결과로 발생한 임차료 할인 등에만 적용되며 아래의 조건을 모두 충족하는 경우에 적용합니다.

- ① 리스료의 변동으로 수정된 리스대가가 변경 전 리스대가와 실질적으로 동일하거나 그보다 작음
- ② 리스료 감면이 2022년 6월 30일 이전에 지급하여야 할 리스료에만 영향을 미침(예를 들어 임차료 할인등이 2022년 6월 30일 이전에 지급하여야 할 리스료를 감소시키고 2022년 6월 30일후에 리스료를 증가시키는 경우 이러한 조건을 충족함).
- ③ 그 밖의 리스기간과 조건은 실질적으로 변경되지 않음

- 이자율지표 개혁의 최초 적용에 따른 영향

연결실체는 당기에 '이자율지표개혁 2단계 - 기업회계기준서 제1109호, 제1039호, 제1104호, 제1107호 및 제1116호(개정)'를 도입하였습니다. 연결실체는 동 개정사항을 도입하여 재무제표의 정보이용자에게 유용한 정보를 제공하지 못할 회계적 영향을 발생시키지 않으면서, 은행간대출금리(IBOR)에서 대체지표이자율(무위험이자율 또는 RFR)로의 전환을 반영할 수 있습니다. 연결실체는 이자율지표 익스포저에 대한 위험회피회계를 적용하고 있지 않으므로, LIBOR를 참조하고 이자율지표 개혁 대상이 되는 어음 또는 리스부채를 보유하고 있지도 아니하므로, 동 개정사항이 연결실체의 재무제표에 미치는 영향은 없습니다.

2) 제정·공표되었으나 아직 시행일이 도래하지 않아 적용하지 아니한 한국채택국제회계기준의 내역은 다음과 같습니다.

- 기업회계기준서 제1001호 '재무제표 표시' - 유동부채와 비유동부채의 분류(개정)

동 개정사항은 재무상태표에서 유동부채와 비유동부채의 표시에만 영향을 미치며, 자산, 부채 및 손익의 금액이나 인식시점 또는 해당 항목들에 대한 공시정보에 영향을 미치지 않습니다.

동 개정사항은 유동부채와 비유동부채의 분류는 보고기간말에 존재하는 기업의 권리에 근거한다는 점을 명확히 하고 기업이 부채의 결제를 연기할 수 있는 권리를 행사할지 여부에 대한 기대와는 무관하다는 점을 강조합니다. 그리고 보고기간말에 차입약정을 준수하고 있다면 해당 권리가 존재한다고 설명하고 결제는 현금, 지분상품, 그 밖의 자산 또는 용역을 거래상대방에게 이전하는 것으로 그 정의를 명확히 합니다

동 개정사항은 2023년 1월 1일 이후 최초로 시작하는 회계연도의 개시일 이후 소급적으로 적용되며 조기적용이 허용됩니다.

- 기업회계기준서 제1103호 '사업결합' - 개념체계에 대한 참조(개정)

동 개정사항은 기업회계기준서 제1103호에서 종전의 개념체계('개념체계'(2007)) 대신 '개념체계'(2018)를 참조하도록 하는 내용을 포함하고 있습니다. 또한 동 개정사항은 기업회계기준서 제1037호의 적용범위에 포함되는 충당부채나 우발부채의 경우 취득자는 취득일에 과거사건의 결과로 현재의무가 존재하는지를 판단하기 위해 기업회계기준서 제1037호를 적용한다는 요구사항을 추가합니다. 기업회계기준해석서 제2121호의 적용범위에 해당하는 부담금의 경우 취득자는 부담금을 납부할 부채를 생기게 하는 의무발생사건이 취득일까지 일어났는지를 판단하기 위해 기업회계기준해석서 제2121호를 적용합니다.

동 개정사항은 취득자는 사업결합에서 우발자산을 인식하지 않는다는 명시적인 문구를 추가합니다.

동 개정사항은 취득일이 2022년 1월 1일 이후 최초로 시작되는 회계연도의 개시일 이후인 사업결합에 적용합니다. 동 개정사항과 함께 공표된 '한국채택국제회계기준에서 개념체계 참조에 대한 개정'에 따른 모든 개정사항을 동 개정사항 보다 먼저 적용하거나 동 개정사항과 동시에 적용하는 경우에만 동 개정사항의 조기적용이 허용됩니다.

- 기업회계기준서 제1016호 '유형자산' - 의도한 방식으로 사용하기 전에 생산된 재화의 매각금액과 관련 원가(개정)

동 개정사항은 유형자산을 경영진이 의도하는 방식으로 가동하는 데 필요한 장소와 상태에 이르게 하는 과정에서 생산된 재화의 매각금액을 유형자산의 원가에서 차감하는 것을 금지합니다. 따라서 그러한 매각금액과 관련 원가를 당기손익으로 인식하며, 해당 원가는 기업회계기준서 제1002호에 따라 측정합니다.

생산된 재화가 기업의 통상적인 활동의 산출물이 아니어서 당기손익에 포함된 매각 금액과 원가를 포괄손익계산서에 별도로 표시하지 않는다면 그러한 매각금액과 원가의 크기, 그리고 매각금액과 원가가 포함되어 있는 포괄손익계산서의 계정을 공시하여야 합니다.

동 개정사항은 이 개정내용을 처음 적용하는 재무제표에 표시된 가장 이른 기간의 개시일 이후에 경영진이 의도한 방식으로 가동할 수 있는 장소와 상태에 이른 유형자산에 대해서만 소급 적용합니다. 동 개정사항의 최초 적용 누적효과는 표시되는 가장 이른 기간의 시작일에 이익잉여금(또는 적절하다면 자본의 다른 구성요소)의 기초잔액을 조정하여 인식합니다. 동 개정사항은 2022년 1월 1일 이후 최초로 시작되는 회계연도부터 적용되며 조기적용이 허용됩니다.

- 기업회계기준서 제1037호 '충당부채, 우발부채, 우발자산' - 손실부담계약-계약이행원가(개정)

동 개정사항은 계약이행원가는 계약에 직접관련되는 원가로 구성된다는 것을 명확히 합니다. 계약과 직접관련된 원가는 계약을 이행하기 위한 증분원가(예: 직접노무원가, 직접재료원가)와 계약을 이행하기 위한 직접 관련된 그 밖의 원가배분액(예: 계약의 이행에 사용된 유형자산의 감가상각비)으로 구성됩니다.

동 개정사항은 이 개정사항을 최초로 적용하는 회계연도의 개시일에 모든 의무의 이행이 완료되지 않는 계약에 적용합니다. 비교재무제표는 재작성 하지 않고, 그 대신 개정내용을 최초로 적용함에 따른 누적효과를 최초적용일의 기초이익잉여금 또는 적절한 경우 다른 자본요소로 인식합니다.

동 개정사항은 2022년 1월 1일 이후 최초로 시작되는 회계연도부터 적용되며 조기적용이 허용됩니다.

- 한국채택국제회계기준 2018-2020 연차개선

동 연차개선은 기업회계기준서 제1101호 '한국채택국제회계기준의 최초채택', 기업

회계기준서 제1109호 '금융상품', 기업회계기준서 제1116호 '리스', 기업회계기준서 제1041호 '농림어업'에 대한 일부 개정사항을 포함하고 있습니다.

① 기업회계기준서 제1101호 '한국채택국제회계기준의 최초채택;

동 개정사항은 지배기업보다 늦게 최초채택기업이 되는 종속기업의 누적환산차이의 회계처리와 관련하여 추가적인 면제를 제공합니다. 기업회계기준서 제1101호 문단 D16(1)의 면제규정을 적용하는 종속기업은 지배기업의 한국채택국제회계기준 전환 일에 기초하여 지배기업의 연결재무제표에 포함될 장부금액으로 모든 해외사업장의 누적환산차이를 측정하는 것을 선택할 수 있습니다. 다만 지배기업이 종속기업을 취득하는 사업결합의 효과와 연결절차에 따른 조정사항은 제외합니다. 관계기업이나 공동기업이 기업회계기준 제1101호 문단 D16(1)의 면제규정을 적용하는 경우에도 비슷한 선택을 할 수 있습니다.

동 개정사항은 2022년 1월 1일 이후 최초로 시작되는 회계연도부터 적용되며 조기적용이 허용됩니다.

② 기업회계기준서 제1109호 '금융상품'

동 개정사항은 금융부채의 제거 여부를 평가하기 위해 '10%' 테스트를 적용할 때, 기업(차입자)과 대여자 간에 수취하거나 지급하는 수수료만을 포함하며, 여기에는 기업이나 대여자가 다른 당사자를 대신하여 지급하거나 수취하는 수수료를 포함한다는 점을 명확히 하고 있습니다. 동 개정사항은 최초 적용일 이후 발생한 변경 및 교환에 대하여 전진적으로 적용됩니다. 동 개정사항은 2022년 1월 1일 이후 최초로 시작되는 회계연도부터 시행되며 조기적용이 허용됩니다.

③ 기업회계기준서 제1116호 '리스'

동 개정사항은 기업회계기준서 제1116호 사례13에서 리스개량 변제액에 대한 내용을 삭제하였습니다. 동 개정사항은 적용사례에만 관련되므로, 시행일은 별도로 규정되지 않았습니다.

④ 기업회계기준서 제1041호 '농림어업'

동 개정사항은 생물자산의 공정가치를 측정할 때 세금 관련 현금흐름을 제외하는 요구사항을 삭제하였습니다. 이는 기업회계기준서 제1041호의 공정가치측정이 내부적으로 일관된 현금흐름과 할인율을 사용하도록 하는 기업회계기준서 제1113호의 요구사항과 일관되도록 하며, 기업은 가장 적절한 공정가치 측정을 위해 세전 또는 세후 현금흐름 및 할인율을 사용할지 선택할 수 있습니다.

동 개정사항은 2022년 1월 1일 이후 최초로 시작되는 회계연도부터 시행되며 조기적용이 허용됩니다.

- 기업회계기준서 제1001호 '재무제표 표시' 및 국제회계기준 실무서2 '중요성에 대한 판단'(개정) - 회계정책 공시

동 개정사항은 회계정책의 공시에 대한 기업회계기준서 제1001호의 요구사항을 변경하며, '유의적인 회계정책'이라는 모든 용어를 '중요한 회계정책 정보'로 대체합니다.

기업회계기준서 제1001호 관련 문단도 중요하지 않는 거래, 그 밖의 사건 또는 상황과 관련되는 회계정책 정보는 중요하지 않으며 공시될 필요가 없다는 점을 명확히 하기 위해 개정합니다. 회계정책 정보는 금액이 중요하지 않을지라도 관련되는 거래, 그 밖의 사건 또는 상황의 성격 때문에 중요할 수 있습니다. 그러나 중요한 거래, 그 밖의 사건 또는 상황과 관련되는 모든 회계정책 정보가 그 자체로 중요한 것은 아닙니다.

또한 국제회계기준 실무서2에서 기술한 '중요성 과정의 4단계'의 적용을 설명하고 적용하기 위한 지침과 사례가 개발되었습니다.

동 개정사항은 2023년 1월 1일 이후 최초로 시작되는 회계연도부터 전진적으로 적용되며, 조기적용이 허용됩니다. 국제회계기준 실무서2에 대한 개정사항은 시행일이나 경과규정을 포함하지 않습니다.

- 기업회계기준서 제1008호 '회계정책, 회계추정치의 변경과 오류'(개정) - 회계추정치의 정의

동 개정사항은 회계추정의 변경에 대한 정의를 회계추정치의 정의로 대체합니다. 새로운 정의에 따르면 회계추정치는 "측정불확실성의 영향을 받는 재무제표상 화폐금액"입니다.

동 개정사항은 2023년 1월 1일 이후 최초로 시작되는 회계연도부터 적용하되 조기적용이 허용됩니다 이 개정내용을 처음 적용하는 회계연도 시작일 이후에 발생하는 회계추정치 변경과 회계정책 변경에 적용합니다.

- 기업회계기준서 제1012호 '법인세' - 단일 거래에서 생기는 자산과 부채에 관련되는 이연법인세

동 개정사항은 최초인식 예외규정의 적용범위를 축소합니다. 동 개정사항에 따르면 동일한 금액으로 가산할 일시적차이와 차감할 일시적차이를 생기게 하는 거래에는 최초인식 예외규정을 적용하지 않습니다.

적용가능한 세법에 따라 사업결합이 아니고 회계이익과 과세소득에 영향을 미치지 않는 거래에서 자산이나 부채를 최초로 인식할 때 같은 금액의 가산할 일시적차이와 차감할 일시적차이가 생길 수 있습니다. 예를 들어 이러한 상황은 리스개시일에 기업회계기준서 제1116호를 적용하여 리스부채와 이에 대응하는 사용권자산을 인식할 때 발생할 수 있습니다.

기업회계기준서 제1012호의 개정에 따라 관련된 이연법인세자산과 이연법인세부채를 인식해야 하며, 이연법인세자산의 인식은 기업회계기준서 제1012호의 회수가능성 요건을 따르게 됩니다.

동 개정사항은 2023년 1월 1일 이후 최초로 시작되는 회계연도부터 적용되며 조기적용이 허용됩니다.

연결실체는 상기에 열거된 제·개정사항이 재무제표에 미치는 영향에 대하여 검토

중에 있습니다.

(2) 연결기준

연결재무제표는 지배기업과 지배기업(또는 그 종속기업)이 지배하고 있는 다른 기업의 재무제표를 통합하고 있습니다. 연결실체는 1) 피투자자에 대한 힘, 2) 피투자자에 대한 관여로 인한 변동이익에 대한 노출 또는 권리, 3) 투자자의 이익금액에 영향을 미치기 위하여 피투자자에 대하여 자신의 힘을 사용하는 능력이 3가지 요소를 모두 충족할 때 지배력이 존재한다고 판단하고 있습니다. 또한 상기 지배력의 3가지 요소 중 하나 이상에 변화가 있음을 나타내는 사실과 상황이 존재하는 경우, 피투자자를 지배하는지 재평가 하고 있습니다.

연결실체가 피투자자 의결권의 과반수 미만을 보유하더라도, 피투자자의 관련활동을 일방적으로 지시할 수 있는 실질적인 능력을 가지기에 충분한 의결권을 보유하고 있다면 피투자자에 대한 힘을 보유하고 있는 것으로 판단하고 있습니다. 연결실체가 보유하고 있는 의결권이 피투자자에게 대한 힘을 부여하기여 충분한지 여부를 평가할 때 다음 사항을 포함하여 모든 관련 사실과 상황을 고려하고 있습니다.

- 보유 의결권의 상대적 규모와 다른 의결권 보유자의 주식 분산 정도
- 연결실체, 다른 의결권 보유자 또는 다른 당사자가 보유한 잠재적 의결권
- 계약상 약정에서 발생하는 권리
- 과거 주총에서의 의결양상을 포함하여, 결정이 이루어져야 하는 시점에 연결실체가 관련활동을 지시하는 현재의 능력을 가지고 있는지를 나타내는 다른 추가적인 사실과 상황

종속기업의 연결은 지배기업이 종속기업에 대한 지배력을 획득하는 날부터 시작되어 지배기업이 종속기업에 대한 지배력을 상실할 때 중지됩니다. 특히 당기 중 취득 또는 처분한 종속기업과 관련된 수익과 비용은 취득이 사실상 완료된 날부터 또는 처분이 사실상 완료된 날까지 연결포괄손익계산서에 포함됩니다. 당기순손익과 기타포괄손익의 각 구성요소를 지배기업의 소유주와 비지배지분에 귀속시키고 있으며, 비지배지분이 부(-)의 잔액이 되더라도 총포괄손익은 지배기업의 소유주와 비지배지분에 귀속시키고 있습니다.

연결실체를 구성하는 기업이 유사한 상황에서 발생한 동일한 거래나 사건에 대하여

연결재무제표에서 채택한 회계정책과 다른 회계정책을 사용한 경우에는 그 재무제표를 적절히 수정하여 연결재무제표를 작성하고 있습니다.

연결실체 내의 거래, 이와 관련된 자산과 부채, 수익과 비용 등은 연결재무제표 작성 시 모두 제거하고 있습니다.

종속기업의 비지배지분은 연결실체의 자본과 별도로 식별합니다. 취득일에 피취득자에 대한 비지배지분의 요소가 현재의 지분이며 청산시에 보유자에게 기업 순자산의 비례적 몫에 대하여 권리를 부여하고 있는 경우에는 이러한 비지배지분은 취득일에 1) 공정가치와 2) 피취득자의 식별가능한 순자산에 대하여 인식한 금액 중 현재의 지분상품의 비례적 몫 중 하나의 방법으로 측정할 수 있습니다. 이러한 측정기준의 선택은 각 취득거래별로 이루어집니다. 그 밖의 모든 비지배지분 요소는 취득일의 공정가치로 측정합니다. 취득 후에 비지배지분의 장부금액은 최초 인식한 금액에 취득 이후 자본 변동에 대한 비지배지분의 비례지분을 반영한 금액입니다. 비지배지분이 부(-)의 잔액이 되더라도 총포괄손익은 비지배지분에 귀속되고 있습니다.

지배력을 상실하지 않는 종속기업에 대한 연결실체의 소유지분변동은 자본거래로 회계처리하고 있습니다. 연결실체의 지배지분과 비지배지분의 장부금액은 종속기업에 대한 상대적 지분변동을 반영하여 조정하고 있습니다. 비지배지분의 조정금액과 지급하거나 수취한 대가의 공정가치의 차이는 자본으로 직접 인식하고 지배기업의 소유주에게 귀속시키고 있습니다.

지배기업이 종속기업에 대한 지배력을 상실한 경우, (i) 수취한 대가 및 보유한 지분의 공정가치의 합계액과 (ii) 종속기업의 자산(영업권 포함)과 부채, 비지배지분의 장부금액의 차이금액을 처분손익으로 계상하고 있습니다. 종속기업과 관련하여 기타포괄손익으로 이전에 인식한 금액에 대하여 관련 자산이나 부채를 직접 처분한 경우의 회계처리(즉 당기손익으로 재분류하거나 이익잉여금으로 직접 대체)와 동일한 기준으로 회계처리하고 있습니다. 지배력을 상실한 날에 이전의 종속기업에 대한 투자자산의 공정가치는 기업회계기준서 제1109호 '금융상품'에 따른 금융자산의 최초 인식시의 공정가치로 간주하거나 적절한 경우 관계기업 또는 공동기업에 대한 투자의 최초 인식시의 원가로 간주하고 있습니다.

(3) 사업결합

종속기업 및 사업의 취득은 취득법을 적용하여 회계처리하였습니다. 사업결합 이전 대가는 피취득자에 대한 지배력을 대가로 이전하는 자산, 연결실체가 피취득자의 이전 소유주에 대하여 부담하는 부채 및 발행한 지분의 취득일의 공정가치의 합계로 산정하고 있습니다. 취득관련원가는 발생시점에 당기손익으로 인식하고 있습니다.

취득일에 식별가능한 취득자산, 인수부채 및 우발부채는 다음을 제외하고는 취득일에 공정가치로 인식하고 있습니다.

- 이연법인세자산이나 부채와 종업원급여약정과 관련된 자산이나 부채는 각각 기업회계기준서 제1012호 '법인세'와 기업회계기준서 제1019호 '종업원급여'에 따라 인식하고 측정하고 있습니다.
- 연결실체가 피취득자의 주식기준보상을 자신의 주식기준보상으로 대체하면서 발생한 부채나 지분상품은 기업회계기준서 제1102호 '주식기준보상'에 따라 측정하고 있습니다.
- 기업회계기준서 제1105호 '매각예정비유동자산과 중단영업'에 따라 매각예정자산으로 분류된 비유동자산(또는 처분자산집단)은 기업회계기준서 제1105호에 따라 측정하고 있습니다.

영업권은 이전대가, 피취득자에 대한 비지배지분의 금액, 연결실체가 이전에 보유하고 있던 피취득자에 대한 지분의 공정가치의 합계금액이 취득일 현재 식별가능한 취득 자산과 인수 부채의 공정가치순액을 초과하는 금액으로 측정하고 있습니다. 취득일에 식별가능한 취득 자산과 인수 부채의 공정가치순액이 이전대가, 피취득자에 대한 비지배지분의 금액, 연결실체가 이전에 보유하고 있던 피취득자에 대한 지분의 공정가치의 합계금액을 초과하는 금액이 재검토 후에도 존재하는 경우에, 그 초과금액은 즉시 염가매수차익으로 당기손익에 반영하고 있습니다.

사업결합으로 인한 연결실체의 이전대가에는 조건부 대가 약정으로 인한 자산과 부채를 포함하고 있으며 조건부 대가는 취득일의 공정가치로 측정하고 사업결합으로 인한 이전대가의 일부로 포함되어 있습니다. 취득일 이후 공정가치의 변동액은 측정기간 조정사항의 조건을 충족하는 경우 소급하여 조정하고 해당 영업권에서 조정하고 있습니다. 측정기간 조정사항이란 '측정기간'(취득일로부터 1년을 초과할 수 없음)동안 취득일 현재 존재하던 사실과 상황에 대한 추가적 정보를 획득하여 발생하는

조정사항을 말합니다.

측정기간 조정사항의 조건을 충족하지 않는 조건부 대가의 공정가치 변동액은 조건부 대가의 분류에 따라 회계처리하고 있습니다. 자본으로 분류된 조건부 대가는 이후 보고일에 재측정하지 않고 결제되는 경우 자본으로 회계처리하고 있습니다. 그 밖의 조건부 대가는 이후 보고일에 공정가치로 재측정하고, 공정가치 변동은 당기손익으로 인식하고 있습니다.

단계적으로 이루어지는 사업결합에서, 연결실체는 이전에 보유하고 있던 피취득자에 대한 지분(공동영업 포함)을 취득일의 공정가치로 재측정하고 그 결과 차손익이 있다면 당기손익(또는 적절한 경우 기타포괄손익)으로 인식하고 있습니다. 취득일 이전에 피취득자에 대한 지분의 가치변동을 기타포괄손익으로 인식한 금액은 이전에 보유한 지분을 직접 처분하였다면 적용할 기준과 동일하게 인식하고 있습니다.

사업결합에 대한 최초 회계처리가 사업결합이 발생한 보고기간 말까지 완료되지 못한다면, 연결실체는 회계처리가 완료되지 못한 항목의 잠정 금액을 재무제표에 보고하고 있습니다. 측정기간 동안에 취득일 현재 존재하던 사실과 상황에 대하여 새롭게 입수한 정보가 있는 경우 연결실체는 취득일에 이미 알았다라면 취득일에 인식된 금액의 측정에 영향을 주었을 그 정보를 반영하기 위하여 취득일에 인식한 잠정금액을 소급하여 조정하거나 추가적인 자산과 부채를 인식하고 있습니다.

(4) 관계기업과 공동기업에 대한 투자

관계기업이란 연결실체가 유의적인 영향력을 보유하며, 종속기업이나 공동기업이 아닌 기업을 말합니다. 유의적인 영향력이란 피투자회사의 재무정책과 영업정책에 관한 의사결정에 참여할 수 있는 능력으로 그러한 정책에 대한 지배력이나 공동지배력은 아닌 것을 말합니다.

공동기업은 약정의 공동지배력을 보유하는 당사자들이 그 약정의 순자산에 대한 권리를 보유하는 공동약정을 말하며, 공동지배력은 약정의 지배력에 대한 계약상 합의된 공유로서, 관련활동에 대한 결정에 지배력을 공유하는 당사자들 전체의 동의가 요구될 때에만 존재합니다.

관계기업이나 공동기업에 대한 투자가 기업회계기준서 제1105호 '매각예정비유동자산과 중단영업'에 의하여 매각예정자산으로 분류되는 경우를 제외하고는 관계기업과 공동기업의 당기순손익, 자산과 부채는 지분법을 적용하여 연결실체의 재무제표에 포함됩니다. 지분법을 적용함에 있어 관계기업과 공동기업투자는 취득원가에서 지분취득 후 발생한 관계기업과 공동기업의 순자산에 대한 지분변동액을 조정하고, 각 관계기업과 공동기업투자에 대한 손상차손을 차감한 금액으로 재무상태표에 표시하였습니다. 관계기업과 공동기업에 대한 연결실체의 지분(실질적으로 관계기업과 공동기업에 대한 연결실체의 순투자의 일부분을 구성하는 장기투자항목을 포함)을 초과하는 관계기업과 공동기업의 손실은 연결실체가 법적의무 또는 의제의무를 지니고 있거나 관계기업과 공동기업을 대신하여 지급하여야 하는 경우에만 인식합니다.

관계기업이나 공동기업에 대한 투자는 피투자자가 관계기업 또는 공동기업이 되는 시점부터 지분법을 적용하여 회계처리 합니다. 취득일 현재 관계기업과 공동기업의 식별가능한 자산, 부채 그리고 우발부채의 공정가치순액 중 연결실체의 지분을 초과하는 매수원가는 영업권으로 인식하며, 영업권은 투자자산의 장부금액에 포함됩니다. 매수원가를 초과하는 식별가능한 자산, 부채 그리고 우발부채의 순공정가치에 대한 연결실체의 지분해당액이 재검토 후에도 존재하는 경우에는 당기손익으로 인식됩니다.

연결실체는 관계기업과 공동기업투자에 대한 손상차손 인식여부를 기업회계기준서 제1028호 '관계기업과 공동기업에 대한 투자' 규정에 따라 판단하고 있습니다. 손상 징후가 있는 경우, 관계기업과 공동기업투자의 전체 장부금액(영업권 포함)을 기업회계기준서 제1036호 '자산손상'에 따라 회수가능액(순공정가치와 사용가치 중 큰 금액)과 비교하여 손상검사를 하고 있습니다. 인식된 손상차손은 관계기업과 공동기업투자의 장부금액의 일부를 구성하는 어떠한 자산(영업권 포함)에도 배분하지 않습니다. 그리고 손상차손의 환입은 기업회계기준서 제1036호에 따라 이러한 투자자산의 회수가능액이 후속적으로 증가하는 만큼 인식하고 있습니다.

연결실체는 관계기업이나 공동기업의 정의를 충족하지 못하게 된 시점부터 지분법의 사용을 중단합니다. 관계기업과 공동기업에 대한 유의적인 영향력을 상실한 이후에도 기존의 관계기업과 공동기업에 대한 투자자산 중 일부를 계속 보유하고 있다면,

유의적인 영향력을 상실한 시점의 당해 투자자산의 공정가치를 기업회계기준서 제1109호에 따른 금융자산의 최초 인식시의 공정가치로 간주합니다. 이 때 보유하는 투자자산의 장부금액과 공정가치의 차이는 관계기업(또는 공동기업)처분손익에 포함하여 당기손익으로 인식합니다. 또한 투자자는 관계기업과 공동기업이 관련 자산이나 부채를 직접 처분한 경우의 회계처리와 동일한 기준으로 그 관계기업 및 공동기업과 관련하여 기타포괄손익으로 인식한 모든 금액에 대하여 회계처리합니다. 그러므로 관계기업이 이전에 기타포괄손익으로 인식한 손익을 관련 자산이나 부채의 처분으로 당기손익으로 재분류하게 되는 경우, 연결실체는 관계기업과 공동기업에 대한 유의적인 영향력을 상실한 때에 손익을 자본에서 당기손익으로 재분류(재분류 조정)합니다.

그리고 관계기업이나 공동기업에 대한 소유지분이 감소하지만 지분법을 계속 적용하는 경우에는 이전에 기타포괄손익으로 인식했던 손익이 관련 자산이나 부채의 처분에 따라 당기손익으로 재분류되는 경우라면, 그 손익 중 소유지분의 감소와 관련된 비례적 부분을 당기손익으로 재분류합니다. 또한 관계기업이나 공동기업에 대한 투자의 일부가 매각예정분류 기준을 충족하는 경우 기업회계기준서 제1105호를 적용하고 있습니다.

관계기업투자가 공동기업투자가 되거나 반대로 공동기업투자가 관계기업투자로 되는 경우, 연결실체는 지분법을 계속 적용하며 잔여 보유지분을 재측정하지 않습니다.

연결실체가 관계기업이나 공동기업과 거래를 하는 경우, 관계기업과 공동기업의 거래에서 발생한 손익은 연결실체와 관련이 없는 관계기업과 공동기업에 대한 지분에 해당하는 부분만을 연결실체의 재무제표에 인식하고 있습니다.

연결실체는 지분법을 적용하지 않고 순투자의 일부를 구성하는 관계기업과 공동기업에 대한 장기투자지분에 손상요구사항을 포함한 기업회계기준서 제1109호 ‘금융상품’를 적용합니다. 또한 장기투자지분에 기업회계기준서 제1109호를 적용할 때, 연결실체는 기업회계기준서 제1028호에서 요구되는 장부금액에 대한 조정사항들을 고려하지 않습니다. 그러한 조정사항의 예로 기업회계기준서 제1028호에 따른 손상평가 또는 피투자자의 손실배분으로 인한 장기투자지분의 장부금액 조정사항을 들 수 있습니다.

(5) 영업권

사업결합에서 발생하는 영업권은 지배력을 획득하는 시점(취득일)에 원가에서 누적 손상차손을 차감하여 인식하고 있습니다.

손상검사를 위하여 영업권은 사업결합으로 인한 시너지효과가 예상되는 연결실체의 현금창출단위(또는 현금창출단위집단)에 배분됩니다.

영업권이 배분된 현금창출단위에 대해서는 매년 그리고 손상을 시사하는 징후가 있을 때마다 손상검사를 수행합니다. 현금창출단위의 회수가능액이 장부금액에 미달할 경우, 손상차손은 먼저 현금창출단위에 배분된 영업권의 장부금액을 감소시키고 잔여 손상차손은 현금창출단위를 구성하는 다른 자산들의 장부금액에 비례하여 배분하고 있습니다. 영업권의 손상차손은 당기손익으로 직접 인식되어 있습니다. 영업권에 대해 인식한 손상차손은 추후에 환입할 수 없습니다.

관련 현금창출단위를 처분할 경우 관련 영업권 금액은 처분손익의 결정에 포함됩니다.

(6) 매각예정비유동자산

매각예정으로 분류된 비유동자산(또는 처분자산집단)은 순공정가치와 장부금액 중 작은 금액으로 측정합니다.

연결실체는 비유동자산(또는 처분자산집단)의 장부금액이 계속 사용이 아닌 매각거래로 주로 회수될 것이라면 이를 매각예정자산으로 분류하고 있습니다. 이러한 조건은 비유동자산(또는 처분자산집단)이 현재의 상태에서 통상적이고 관습적인 거래조건만으로 즉시 매각가능하여야 하며 매각될 가능성이 매우 높을 때에만 충족된 것으로 간주됩니다. 경영진은 자산의 매각계획을 확약해야 하며 분류시점에서 1년 이내에 매각완료요건이 충족될 것으로 예상되어야 합니다.

연결실체는 종속기업에 대한 지배력의 상실을 가져오는 매각계획을 확약하는 경우,

매각 이후 연결실체가 종전 종속기업에 대한 비지배지분의 보유 여부에 관계없이 앞에서 언급한 조건을 충족한다면 해당 종속기업의 모든 자산과 부채를 매각예정으로 분류하고 있습니다.

연결실체가 관계기업 또는 공동기업에 대한 투자 전체 또는 일부의 매각계획을 확약하는 경우, 매각될 관계기업 또는 공동기업에 대한 투자 전체 또는 일부는 상기에서 언급된 매각예정분류기준을 충족하는 경우 매각예정으로 분류하며, 연결실체는 매각예정으로 분류된 부분과 관련된 관계기업 또는 공동기업에 대한 투자에 대하여 지분법 적용을 중단합니다. 한편 매각예정으로 분류되지 않는 관계기업 또는 공동기업에 대한 투자의 잔여 보유분에 대해서는 지분법을 계속 적용하며, 다만 매각으로 인하여 연결실체가 관계기업 또는 공동기업에 대한 유의적인 영향력이 상실되는 경우 매각시점에 지분법의 적용을 중단합니다.

관계기업 또는 공동기업에 대한 투자를 매각한 이후에도 연결실체의 관계기업 또는 공동기업 투자에 대한 잔여 보유분에 지분법을 계속 적용하는 경우가 아니라면, 연결실체는 관계기업 또는 공동기업에 대한 투자의 잔여 보유분을 기업회계기준서 제1039호 '금융상품: 인식과 측정'에 따라 회계처리합니다.

매각예정으로 분류된 비유동자산(또는 처분자산집단)은 장부금액과 순공정가치 중 낮은 금액으로 측정하고 있습니다.

(7) 수익인식

연결실체는 다음의 주요 원천으로부터 수익을 인식합니다.

수익은 고객과의 계약에서 정한 대가에 기초하여 측정되며 제3자를 대신해서 회수한 금액은 제외합니다. 또한 연결실체는 고객에게 재화나 용역의 통제가 이전될 때 수익을 인식합니다.

1) Gateway재화의 판매 : Set Top Box, Over The Top, Network CPE, Wi-Fi ROUTER

연결실체는 글로벌 선도 게이트웨이 업체로서 현재 전세계 20개 해외법인과 지사를 통해 80여개 국의 주요 방송사 및 통신사업자들에게 고품질의 비디오 게이트웨이(Video Gateway), 셋톱박스(Set-Top Box), 브로드밴드 게이트웨이(Broadband Gateway) 등을 공급하고 있습니다.

연결실체의 고객은 주요 통신사이며, 연결실체는 고객에게 제품을 인도하는 시점에 전체 거래가격을 수익으로 인식하고 있으며 운송료는 판관비로 인식하고 있습니다. 다만, 인코텀즈 C 조건의 판매는 고객이 운송용역 자체에서 효익을 얻을 수 있으며 무역조건 등을 통해계약상에서 운송용역을 식별할 수 있으므로, 기업회계기준서 제1115호 문단27의 요건을 충족하여 별도의 수익으로 인식하고 운송료는 매출원가로 인식하고 있습니다.

2) 차량용 안테나 재화의 판매.

차량용 안테나 재화판매의 경우, 고객별 계약조건에 따라 재화가 고객의 특정 위치 운송(인도)되어 고객에게 재화의 통제가 이전되었을 때 및 고객이 운송한 제품에 대하여 검수 완료(인도)하여 고객에게 재화의 통제가 이전되어 때 수익을 인식합니다. 재화가 인도된 후에 고객은 재화를 사용 및 처분 결정에 완전한 재량권을 보유하며, 재화를 사용 및 처분에 따른 주된 책임을 지고 재화와 관련한 손실이나 진부화에 대한 위험을 부담합니다. 연결실체는 재화가 고객에게 인도되었을 때 수취채권을 인식합니다.

한편, 차량용 안테나 제품 판매와 관련한 보증은 별도로 구매할 수 없으며, 보증은 관련 제품이 합의된 규격에 부합한다는 확신을 제공합니다. 연결실체는 기존 회계처리와 동일하게 그러한 보증을 기업회계기준서 제1037호 '충당부채, 우발부채, 우발자산'에 따라 회계처리합니다.

(8) 리스

1) 연결실체가 리스이용자인 경우

연결실체는 계약 약정일에 계약이 리스인지 또는 계약에 리스가 포함되어 있는지를

평가합니다. 연결실체는 리스이용자인 경우에 단기리스(리스기간이 12개월 이하)와 소액 기초자산 리스를 제외한 모든 리스 약정과 관련하여 사용권자산과 그에 대응되는 리스부채를 인식합니다. 연결실체는 다른 체계적인 기준이 리스이용자의 효익의 형태를 더 잘나타내는 경우가 아니라면 단기리스와 소액 기초자산 리스에 관련되는 리스료를 리스기간에 걸쳐 정액 기준으로 비용으로 인식합니다.

리스부채는 리스개시일에 그날 현재 지급되지 않은 리스료를 리스의 내재이자율로 할인한 현재가치로 최초 측정합니다. 만약 리스의 내재이자율을 쉽게 산정할 수 없는 경우에는 리스이용자의 증분차입이자율을 사용합니다.

증분차입이자율은 리스기간, 통화 그리고 리스의 시작시점에 따라 달라지며, 다음을 포함하는 투입변수 등에 기초하여 결정됩니다.

- 국고채 금리에 기초한 무위험이자율
- 기업 특유의 위험조정
- 채권수익률에 기초한 신용위험조정
- 리스를 체결하는 기업의 위험속성이 연결실체의 위험속성과 다르고 해당 리스가 연결실체의 보증에 따른 효익을 받지 못하는 경우에 해당 기업 특유의 조정

리스부채의 측정에 포함되는 리스료는 다음 금액으로 구성됩니다.

- 고정리스료 (실질적인 고정리스료를 포함하고 받을 리스 인센티브는 차감)
- 지수나 요율(이율)에 따라 달라지는 변동리스료. 처음에는 리스개시일의 지수나 요율(이율)을 사용하여 측정함
- 잔존가치보증에 따라 리스이용자가 지급할 것으로 예상되는 금액
- 리스이용자가 매수선택권을 행사할 것이 상당히 확실한 경우에 그 매수선택권의 행사가격
- 리스기간이 리스이용자의 종료선택권 행사를 반영하는 경우에 그 리스를 종료하기 위하여 부담하는 금액

연결실체는 리스부채를 재무상태표에서 다른 부채와 구분하여 표시합니다.

리스부채는 후속적으로 리스부채에 대한 이자를 반영하여 장부금액을 증액(유효이자율법을 사용)하고, 지급한 리스료를 반영하여 장부금액을 감액하여 측정합니다.

연결실체는 다음의 경우에 리스부채를 재측정하고 관련된 사용권자산에 대해 상응하는 조정을 합니다.

- 리스기간이 변경되거나, 매수선택권 행사에 대한 평가의 변경을 발생시키는 상황의 변경이나 유의적인 사건이 발생하는 경우. 이러한 경우 리스부채는 수정된 리스료를 수정된 할인율로 할인하여 다시 측정합니다.
- 지수나 요율(이율)의 변경이나 잔존가치보증에 따라 지급할 것으로 예상되는 금액이 변동되어 리스료가 변경되는 경우. 이러한 경우 리스부채는 수정된 리스료를 변경되지 않은 할인율로 할인하여 다시 측정합니다. 다만 변동이자율의 변동으로 리스료에 변동이 생긴 경우에는 그 이자율 변동을 반영하는 수정 할인율을 사용합니다.
- 리스계약이 변경되고 별도 리스로 회계처리하지 않는 경우. 이러한 경우 리스부채는 변경된 리스의 리스기간에 기초하여, 수정된 리스료를 리스변경 유효일 현재의 수정된 할인율로 할인하여 다시 측정합니다.

사용권자산은 리스부채의 최초 측정금액과 리스개시일이나 그 전에 지급한 리스료(받은 리스 인센티브는 차감) 및 리스이용자가 부담하는 리스개설직접원가를 차감한 금액으로 구성됩니다. 사용권자산은 원가에서 감가상각누계액과 손상차손누계액을 차감하여 후속 측정합니다.

연결실체가 리스 조건에서 요구하는 대로 기초자산을 해체하고 제거하거나, 기초자산이 위치한 부지를 복구하거나, 기초자산 자체를 복구할 때 부담하는 원가의 추정치는 기업회계기준서 제1037호에 따라 인식하고 측정합니다. 그러한 원가가 재고자산을 생산하기 위하여 발생한 것이 아니라면, 원가가 사용권자산과 관련이 있는 경우 사용권자산 원가의 일부로 그 원가를 인식합니다.

리스기간 종료시점 이전에 리스이용자에게 기초자산의 소유권을 이전하는 경우나 사용권자산의 원가에 리스이용자가 매수선택권을 행사할 것임이 반영되는 경우에, 리스이용자는 리스개시일부터 기초자산의 내용연수 종료시점까지 사용권자산을 감가상각하고 있습니다. 그 밖의 경우에는 리스이용자는 리스개시일부터 사용권자산의 내용연수 종료일과 리스기간 종료일 중 이른 날까지 사용권자산을 감가상각하고 있습니다.

연결실체는 사용권자산을 재무상태표에서 다른 자산과 구분하여 표시합니다.

연결실체는 사용권자산이 손상되었는지 결정하기 위하여 기업회계기준서 제1036호를 적용하며, 식별된 손상차손에 대한 회계처리는 '유형자산'의 회계정책(주석 2.(15)참고)에 설명되어 있습니다.

연결실체는 변동리스료(다만 지수나 요율(이율)에 따라 달라지는 변동리스료는 제외)는 사용권자산과 리스부채의 측정에 포함하지 않으며, 그러한 리스료는 변동리스료를 유발하는 사건 또는 조건이 생기는 기간에 당기손익으로 인식합니다.

실무적 간편법으로 리스이용자는 비리스요소를 리스요소와 분리하지 않고, 각 리스요소와 이에 관련되는 비리스요소를 하나의 리스요소로 회계처리하는 방법을 기초자산의 유형별로 선택할 수 있으며, 연결실체는 이러한 실무적 간편법을 사용하고 있습니다.

1-2) 연결실체가 리스제공자인 경우

연결실체는 각 리스를 운용리스 또는 금융리스로 분류합니다. 기초자산의 소유에 따른 위험과 보상의 대부분을 이전하는 리스는 금융리스로 분류하며 기초자산의 소유에 따른 위험과 보상의 대부분을 이전하지 않는 리스는 운용리스로 분류합니다.

연결실체가 중간리스제공자인 경우 연결실체는 상위리스와 전대리스를 두 개의 별도 계약으로 회계처리하고 있습니다. 연결실체는 기초자산이 아닌 상위리스에서 생기는 사용권자산에 따라 전대리스를 금융리스 또는 운용리스로 분류합니다.

연결실체는 정액 기준이나 다른 체계적인 기준으로 운용리스의 리스료를 수익으로 인식합니다. 다른 체계적인 기준이 기초자산의 사용으로 생기는 효익이 감소되는 형태를 더 잘 나타낸다면 연결실체는 그 기준을 적용합니다.

연결실체는 운용리스 체결과정에서 부담하는 리스개설직접원가를 기초자산의 장부 금액에 더하고 리스료 수익과 같은 기준으로 리스기간에 걸쳐 비용으로 인식합니다.

금융리스에서 리스이용자로부터 받는 금액은 연결실체의 리스순투자로서 수취채권으로 인식합니다. 연결실체는 연결실체의 리스순투자 금액에 일정한 기간수익률을 반영하는 방식으로 리스기간에 걸쳐 금융수익을 배분합니다.

최초 인식 이후에 연결실체는 추정 무보증잔존가치를 정기적으로 검토하며, 기업회계기준서 제1109호의 제거 및 손상에 대한 요구사항을 적용하여 리스채권의 기대신용손실을 손실충당금으로 인식합니다.

금융리스수익은 리스채권의 총장부금액을 참조하여 계산합니다. 다만 신용이 손상된 금융리스채권의 경우에는 상각후원가(즉 손실충당금 차감 후 금액)를 참조하여 금융수익을 계산합니다.

계약에 리스요소와 비리스요소가 포함되어 있는 경우, 연결실체는 기업회계기준서 제1115호를 적용하여 계약대가를 각 구성요소에 배분합니다.

2) 2019년 1월 1일 이전에 적용한 회계정책

리스조건이 기초자산의 소유에 따른 위험과 보상의 대부분을 리스이용자에게 이전하는 리스는 금융리스로 분류합니다. 이외의 모든 리스는 운용리스로 분류합니다.

2-1) 연결실체가 리스이용자인 경우

연결실체는 리스기간개시일에 최소리스료의 현재가치와 리스자산의 공정가치 중 작은 금액을 재무상태표에 금융리스자산과 금융리스부채로 각각 인식하고 있습니다.

리스료는 매기 부채의 잔액에 대하여 일정한 기간이자율이 산출되도록 이자비용과 리스부채의 상환액으로 배분하고 있습니다. 차입원가에 대한 연결실체의 회계정책(주석 2.(10)참고)에 따라 당해 적격자산의 일부로 자본화되는 경우를 제외한 금융원가는 발생 즉시 비용으로 인식하고 있습니다. 조정리스료는 발생한 기간의 비용으로 회계처리하고 있습니다.

운용리스료는 리스자산의 효익의 기간적 형태를 보다 잘 나타내는 다른 체계적인 인

식기준이 없다면 리스기간에 걸쳐 균등하게 배분된 금액을 비용으로 인식하고 있습니다. 또한 운용리스에서 발생한 조정리스료는 발생한 기간의 비용으로 회계처리하고 있습니다.

운용리스 계약시 리스인센티브를 받은 경우 이를 부채로 인식하고 있으며, 리스인센티브의 효익은 리스자산의 효익의 기간적 형태를 보다 잘 나타내는 다른 체계적인 인식기준이 없다면, 리스기간에 걸쳐 정액기준으로 리스비용에서 차감하는 형식으로 인식하고 있습니다.

2-2) 연결실체가 리스제공자인 경우

연결실체는 금융리스의 경우, 금융리스의 리스순투자와 동일한 금액을 금융리스채권으로 인식하고, 금융리스순투자 미회수분에 대하여 유효이자율법을 적용하여 이자수익을 인식하고 있습니다.

운용리스로부터 발생하는 리스료수익을 리스기간에 걸쳐 정액기준으로 수익으로 인식하고, 운용리스의 협상 및 계약단계에서 발생한 리스개설직접원가는 리스자산의 장부금액에 가산한 후 정액기준으로 리스기간에 걸쳐 비용으로 인식하고 있습니다.

(9) 외화환산

각 사업장들의 개별재무제표는 그 기업의 영업활동이 이루어지는 주된 경제환경의 통화(기능통화)로 표시하고 있습니다. 재무제표를 작성하기 위해 개별기업들의 경영성과와 재무상태는 연결실체의 기능통화이면서 재무제표 작성을 위한 표시통화인 '원'으로 표시하고 있습니다.

각 사업장들의 재무제표 작성에 있어서 그 사업장의 기능통화 외의 통화(외화)로 이루어진 거래는 거래일의 환율로 기록됩니다. 매 보고기간 말에 화폐성 외화항목은 보고기간 말의 환율로 재환산하고 있습니다. 한편 공정가치로 측정하는 비화폐성 외화항목은 공정가치가 결정된 날의 환율로 재환산하지만, 역사적 원가로 측정되는 비화폐성 외화항목은 재환산하지 않습니다.

화폐성 항목의 외환차이는 다음을 제외하고는 발생하는 기간의 당기손익으로 인식하고 있습니다.

- 미래 생산에 사용하기 위하여 건설중인 자산과 관련되고, 외화차입금에 대한 이자비용조정으로 간주되는 자산의 원가에 포함되는 외환차이
- 특정 외화위험을 회피하기 위한 거래에서 발생하는 외환차이
- 해외사업장과 관련하여 예측할 수 있는 미래에 결제할 계획도 없고 결제될 가능성도없는 채권이나 채무로서 해외사업장순투자의 일부를 구성하는 화폐성항목에서 발생하는 외환차이. 이러한 외환차이는 기타포괄손익으로 인식하고 순투자의 전부나 일부 처분시점에서 자본에서 당기손익으로 재분류하고 있습니다.

재무제표를 작성하기 위하여 연결실체에 포함된 해외사업장의 자산과 부채는 보고기간 말의 환율을 사용하여 '원'으로 표시하고 있습니다. 만약 환율이 당해 기간 동안 중요하게 변동하여 거래일의 환율을 사용하여야 하는 상황이 아니라면, 손익항목은 당해 기간의 평균환율로 환산하고 있으며, 이로 인하여 발생한 외환차이를 기타포괄손익으로 인식하고 외화환산적립금에 누계하고 있습니다.

해외사업장을 처분하는 경우(즉 연결실체의 해외사업장에 대한 지분 전부의 처분, 해외사업장을 포함한 종속기업에 대한 지배력의 상실을 가져오는 처분, 공동약정의 지분의 부분적 처분 또는 해외사업장을 포함한 관계기업에 대한 지분의 부분적 처분 이후 보유하는 지분이 해외사업장을 포함하는 금융자산이 되는 경우), 해외사업장관련 외환차이의 누계액 전액을 당기손익으로 재분류하고 있습니다.

비지배지분에 귀속되는 그 해외사업장과 관련된 외환차이의 누계액은 제거하지만, 당기손익으로 재분류하지 않습니다.

해외사업장을 포함한 종속기업에 대한 지배력의 상실을 가져오지 않는 일부 처분의 경우, 외환차이의 누계액 중 비례적 지분을 비지배지분으로 재귀속시키고 당기손익으로 재분류하지 않습니다. 이 외의 모든 일부 처분의 경우(즉 유의적인 영향력이나 공동지배력의 상실을 가져오지 않는 연결실체의 관계기업이나 공동기업에 대한 소유지분의 감소)에는 외환차이의 누계액 중 비례적 지분을 당기손익으로 재분류하고 있습니다.

해외사업장의 취득으로 발생하는 영업권과 식별가능한 자산과 부채에 대한 공정가치 조정액은 해외사업장의 자산과 부채로 처리하고 보고기간 말의 환율로 환산하고 있으며, 이로 인한 외환차이는 기타포괄손익으로 인식하고 있습니다.

(10) 차입원가

연결실체는 적격자산의 취득, 건설 또는 제조와 직접 관련된 차입원가를 적격자산을 의도된 용도로 사용하거나 판매가능한 상태에 이를 때까지 당해 자산원가의 일부로 자본화하고 있습니다. 적격자산이란 의도된 용도로 사용하거나 판매될 수 있는 상태가 될때까지 상당한 기간을 필요로 하는 자산을 말합니다.

적격자산을 취득하기 위하여 변동금리부 차입금을 차입하고, 그 차입금이 이자율위험의 적격한 현금흐름위험회피의 대상인 경우 파생상품의 효과적인 부분은 기타포괄손익으로 인식하고 적격자산이 당기손익에 영향을 미칠 때 당기손익으로 재분류됩니다. 적격자산을 취득하기 위하여 고정금리부 차입금을 차입하고, 그 차입금이 이자율위험의 적격한 공정가치위험회피의 대상인 경우 자본화된 차입원가는 위험회피 대상 이자율을 반영합니다.

적격자산을 취득하기 위한 목적으로 차입한 당해 차입금에서 발생하는 일시적 운용 투자수익은 자본화가능차입원가에서 차감하고 있습니다.

기타 차입원가는 발생한 기간의 당기손익으로 인식하고 있습니다.

(11) 정부보조금

연결실체는 정부보조금에 부수되는 조건의 준수와 보조금 수취에 대한 합리적인 확신이 있을 경우에만 정부보조금을 인식하고 있습니다.

시장이자율보다 낮은 이자율인 정부대여금의 효익은 정부보조금으로 처리하고 있으며, 해당 정부보조금은 시장이자율에 기초하여 산정된 정부대여금 공정가치와 수취한 대가의 차이로 측정하고 있습니다.

자산관련정부보조금은 자산의 장부금액을 결정할 때 차감하여 재무상태표에 표시하고 있습니다(유형자산 취득 관련 정부보조금 포함). 해당 정부보조금은 관련자산의 내용연수에 걸쳐 감가상각비를 감소시키는 방식으로 당기손익으로 인식하고 있습니다.

수익관련정부보조금은 보전하려 하는 비용에 대응시키기 위해 체계적인 기준에 따라 해당 기간에 걸쳐 수익으로 인식하며, 이미 발생한 비용이나 손실에 대한 보전 또는 향후 관련원가의 발생 없이 연결실체에 제공되는 즉각적인 금융지원으로 수취하는 정부보조금은 수취할 권리가 발생하는 기간에 당기손익으로 인식하고 있습니다.

(12) 퇴직급여비용과 해고급여

확정기여형퇴직급여제도에 대한 기여금은 종업원이 이에 대하여 지급받을 자격이 있는 용역을 제공한 때 비용으로 인식하고 있습니다.

확정급여형퇴직급여제도의 경우, 확정급여채무는 독립된 보험계리법인에 의해 예측단위적립방식을 이용하여 매 보고기간 말에 보험수리적 평가를 수행하여 계산하고 있습니다. 보험수리적손익과 사외적립자산의 수익(순확정급여부채(자산)의 순이자에 포함된 금액 제외) 및 자산인식상한효과의 변동으로 구성된 순확정급여부채의 재측정요소는 재측정요소가 발생한 기간에 기타포괄손익으로 인식하고, 재무상태표에 즉시 반영하고 있습니다. 포괄손익계산서에 인식한 재측정요소는 이익잉여금으로 즉시 인식하며, 후속기간에 당기손익으로 재분류되지 아니합니다. 과거근무원가는 제도의 개정이나 축소가 일어날 때 또는 연결실체가 관련 구조조정원가나 해고급여를 인식할 때 중 이른 날에 비용으로 인식합니다. 연결실체는 정산이 일어나는 때에 확정급여제도의 정산 손익을 인식합니다.

순이자는 순확정급여부채(자산)에 대한 할인율을 적용하여 산출하고 있습니다. 확정급여원가의 구성요소는 근무원가(당기근무원가와 과거근무원가 및 축소와 정산으로 인한 손익)와 순이자비용(수익) 및 재측정요소로 구성되어 있습니다.

근무원가는 매출원가 및 판매비와관리비로, 순이자비용(또는 순이자수익)은 금융원가로 인식하고 있으며, 재측정요소는 기타포괄손익에 인식하고 있습니다. 제도의 축

소로 인한 손익은 과거근무원가로 처리하고 있습니다.

채무제표상 확정급여채무는 확정급여제도의 실제 과소적립액과 초과적립액을 표시하고 있습니다. 이러한 계산으로 산출된 초과적립액은 제도로부터 환급받거나 제도에 대한 미래 기여금이 절감되는 방식으로 이용가능한 경제적효익의 현재가치를 가산한 금액을 한도로 자산으로 인식하고 있습니다.

해고급여에 대한 부채는 연결실체가 해고급여의 제안을 더 이상 철회할 수 없게 된 날 또는 연결실체가 해고급여의 지급을 수반하는 구조조정에 대한 원가를 인식한 날 중 이른날에 인식하고 있습니다.

종업원이나 제3자의 재량적 기여금은 제도에 대한 그러한 기여금이 납부될 때 근무원가를 감소시키고 있습니다. 제도의 공식적 규약에 종업원이나 제3자로부터의 기여금이 있을 것이라고 특정할 때, 회계처리하는 다음과 같이 기여금이 근무용역에 연계되어 있는지 여부에 달려 있습니다.

- 만약 기여금이 근무용역에 연계되어 있지 않다면(예를 들어 사외적립자산의 손실이나 보험수리적손실에서 발생하는 과소적립액을 감소시키기 위한 기여금), 기여금은 순확정급여부채(자산)의 재측정에 영향을 미칩니다.
- 만약 기여금이 근무용역에 연계되어 있다면 기여금은 근무원가를 감소시킵니다. 근무연수에 따라 결정되는 기여금액의 경우 연결실체는 총급여에 대해 기업회계기준서 제 1019호 문단70에서 요구하는 배분방법에 따라 근무기간에 기여금을 배분합니다. 반면에 근무연수와 독립적인 기여금액의 경우 연결실체는 이러한 기여금을 관련 근무용역이 제공되는 해당기간의 근무원가의 감소로 인식합니다.

(13) 주식기준보상약정

종업원과 유사용역제공자에게 부여한 주식결제형주식기준보상은 부여일에 지분상품의 공정가치로 측정하고 있습니다. 시장조건이 아닌 가득조건은 지분상품의 공정가치를 추정할 때 고려하지 않습니다. 주식결제형 주식기준보상거래의 공정가치의 결정에 대한 자세한 사항은 주식 32을 참고하시기 바랍니다.

부여일에 결정되는 주식결제형주식기준보상거래의 공정가치는, 가득될 지분상품에 대한 연결실체의 추정치에 근거하여 가득기간에 걸쳐 정액기준으로 비용화됩니다.

각 보고기간 말에 연결실체는 시장조건이 아닌 가득조건의 결과로 가득될 것으로 기대되는 지분상품의 수량에 대한 추정치를 수정하고 있습니다. 최초 추정에 대한 수정치의 효과는 누적비용이 수정치를 반영하도록 잔여 가득기간 동안에 걸쳐 당기손익으로 인식하고 기타불입자본에 반영하고 있습니다.

종업원이 아닌 거래상대방에게 부여한 주식결제형기준보상은 제공받는 재화나 용역의 공정가치로 측정하고 있습니다. 다만 제공받는 재화나 용역의 공정가치를 신뢰성 있게 추정할 수 없다면, 제공받는 재화나 용역은 재화나 용역을 제공받는 날을 기준으로 부여된 지분상품의 공정가치에 기초하여 측정하고 있습니다.

현금결제형주식기준보상의 경우 제공받은 재화나 용역의 대가에 해당하는 부채를 최초에 공정가치로 인식하고 있습니다. 부채가 결제되기전 매 보고기간 말과 결제시점에 부채의 공정가치는 재측정되고 공정가치변동액은 해당기간에 당기손익으로 인식하고 있습니다.

(14) 법인세

법인세비용은 당기법인세와 이연법인세로 구성되어 있습니다.

1) 당기법인세

당기 법인세부담액은 당기의 과세소득을 기초로 산정됩니다. 다른 과세기간에 가산되거나 차감될 손익항목 및 비과세항목이나 손금불인정항목 때문에 과세소득과 순이익은 차이가 발생합니다. 연결실체의 당기법인세와 관련된 부채는 보고기간 말까지 제정되었거나 실질적으로 제정된 세율 및 세법에 근거하여 계산됩니다.

2) 이연법인세

이연법인세는 재무제표상 자산과 부채의 장부금액과 과세소득 산출시 사용되는 세무기준액과의 차이인 일시적차이와 관련하여 납부하거나 회수될 법인세 금액이며 부채법을 이용하여 회계처리합니다. 이연법인세부채는 일반적으로 모든 가산할 일시적차이에 대하여 인식됩니다. 이연법인세자산은 일반적으로 차감할 일시적차이가 사용

될 수 있는 과세소득의 발생가능성이 높은 경우에, 모든 차감할 일시적차이에 대하여 인식됩니다. 그러나 가산할 일시적차이가 영업권을 최초로 인식할 때 발생하거나, 자산 또는 부채가 최초로 인식되는 거래가 사업결합거래가 아니고 거래 당시에 회계이익과 과세소득(세무상결손금)에 영향을 미치지 아니하는 거래에서 발생하는 경우 이연법인세부채는 인식하지 않습니다. 그리고 차감할 일시적차이가 자산 또는 부채가 최초로 인식되는 거래가 사업결합거래가 아니고 거래 당시 회계이익과 과세소득(세무상결손금)에 영향을 미치지 않는 거래에서 발생하는 경우에는 이연법인세자산은 인식하지 않습니다.

연결실체가 일시적차이의 소멸시점을 통제할 수 있으며, 예측가능한 미래에 일시적차이가 소멸하지 않을 가능성이 높은 경우를 제외하고는 종속기업, 관계기업에 대한 투자자산 및 조인트벤처 투자지분에 관한 가산할 일시적차이에 대하여 이연법인세부채를 인식합니다. 또한 이러한 투자자산 및 투자지분과 관련된 차감할 일시적차이로 인하여 발생하는 이연법인세자산은 일시적차이의 혜택을 사용할 수 있을만큼 충분한 과세소득이 발생할 가능성이 높고, 일시적차이가 예측가능한 미래에 소멸할 가능성이 높은 경우에만 인식합니다.

이연법인세자산의 장부금액은 매 보고기간 말에 검토하고, 이연법인세자산의 전부 또는 일부가 회수될 수 있을만큼 충분한 과세소득이 발생할 가능성이 더 이상 높지 않은 경우 이연법인세자산의 장부금액을 감소시킵니다.

이연법인세는 보고기간 말까지 제정되었거나 실질적으로 제정된 세율 및 세법에 근거하여 당해 부채가 결제되거나 자산이 실현되는 회계기간에 적용될 것으로 예상되는 세율을 사용하여 측정합니다. 이연법인세자산과 이연법인세부채를 측정할 때에는 보고기간 말 현재 연결실체가 관련 자산과 부채의 장부금액을 회수하거나 결제할 것으로 예상되는 방식에 따른 법인세효과를 반영하였습니다.

이연법인세자산과 부채는 연결실체가 당기법인세자산과 당기법인세부채를 상계할 수 있는 법적으로 집행가능한 권리를 가지고 있으며, 동일한 과세당국에 의해서 부과되는 법인세와 관련하여 과세대상기업이 동일하거나 과세대상기업은 다르지만 당기법인세 부채와 자산을 순액으로 결제할 의도가 있거나, 중요한 금액의 이연법인세부채가 결제되거나, 이연법인세자산이 회수될 미래에 각 회계기간마다 자산을 실현하

는 동시에 부채를 결제할 의도가 있는 경우에만 상계합니다.

이연법인세부채 또는 이연법인세자산이 공정가치모형을 사용하여 측정된 투자부동산에서 발생하는 경우, 동 투자부동산의 장부금액이 매각을 통하여 회수될 것이라는 반증가능한 가정을 전제하고 있습니다. 따라서 이러한 가정에 대한 반증이 없다면, 이연법인세부채 또는 이연법인세자산의 측정에는 투자부동산 장부금액이 모두 매각을 통하여 회수되는 세효과를 반영합니다. 다만 투자부동산이 감가상각 대상자산으로서 매각을 위해 보유하기보다는 그 투자부동산에 내재된 대부분의 경제적 효익을 기간에 걸쳐 소비하는 것을 목적으로 하는 사업모형하에서 보유하는 경우 이러한 가정이 반증됩니다.

3) 당기법인세와 이연법인세의 인식

당기법인세와 이연법인세는 동일 회계기간 또는 다른 회계기간에 기타포괄손익이나 자본으로 직접 인식되는 거래나 사건 또는 사업결합으로부터 발생하는 경우를 제외하고는 수익이나 비용으로 인식하여 당기손익에 포함합니다. 사업결합시에는 법인세 효과는 사업결합에 대한 회계처리에 포함되어 반영됩니다.

(15) 유형자산

유형자산은 원가로 측정하고 있으며 최초 인식 후에 취득원가에서 감가상각누계액과 손상차손누계액을 차감한 금액을 장부금액으로 표시하고 있습니다. 유형자산의 원가는 당해 자산의 매입 또는 건설과 직접적으로 관련되어 발생한 지출로서 경영진이 의도하는 방식으로 자산을 가동하는데 필요한 장소와 상태에 이르게 하는 데 직접 관련되는 원가와 자산을 해체, 제거하거나 부지를 복구하는 데 소요될 것으로 최초에 추정되는 원가를 포함하고 있습니다.

후속원가는 자산으로부터 발생하는 미래경제적효익이 유입될 가능성이 높으며, 그 원가를 신뢰성 있게 측정할 수 있는 경우에 한하여 자산의 장부금액에 포함하거나 적절한 경우 별도의 자산으로 인식하고 있으며, 대체된 부분의 장부금액은 제거하고 있습니다. 한편 일상적인 수선·유지와 관련하여 발생하는 원가는 발생시점에 당기손익으로 인식하고 있습니다.

유형자산 중 토지는 감가상각을 하지 않으며, 이를 제외한 유형자산은 아래에 제시된 개별 자산별로 추정된 경제적 내용연수 동안 정액법으로 감가상각하고 있습니다.

구 분	내 용 연 수
건물	40년
기계장치	5년
차량운반구	5년
공구기구	5년
집기비품	3~5년
시설장치	5년
연구용기계장치	5년

유형자산을 구성하는 일부의 원가가 당해 유형자산의 전체원가에 비교하여 중요하다면, 해당 유형자산을 감가상각할 때 그 부분은 별도로 구분하여 감가상각하고 있습니다.

유형자산의 감가상각방법, 잔존가치 및 내용연수는 매 보고기간 말에 재검토하고 있으며, 이를 변경하는 것이 적절하다고 판단되는 경우 회계추정의 변경으로 회계처리하고 있습니다.

유형자산을 처분하거나 사용이나 처분을 통한 미래경제적효익이 기대되지 않을 때 해당 유형자산의 장부금액을 재무상태표에서 제거하고 있습니다. 유형자산의 제거로 인하여 발생하는 손익은 순매각금액과 장부금액의 차이로 결정하고 있으며, 해당 유형자산이 제거되는 시점에 당기손익으로 인식하고 있습니다.

(16) 투자부동산

임대수익이나 시세차익을 얻기 위하여 보유하고 있는 부동산은 투자부동산으로 분류하고 있습니다. 투자부동산은 취득시 발생한 거래원가를 포함하여 최초 인식시점에 원가로 측정하며, 최초 인식 후에 취득원가에서 감가상각누계액과 손상차손누계액을 차감한 금액을 장부금액으로 표시하고 있습니다.

후속원가는 자산으로부터 발생하는 미래경제적효익이 유입될 가능성이 높으며, 그 원가를 신뢰성 있게 측정할 수 있는 경우에 한하여 자산의 장부금액에 포함하거나 적절한 경우 별도의 자산으로 인식하고 있으며, 후속지출에 의해 대체된 부분의 장부금액은 제거하고 있습니다. 한편 일상적인 수선·유지와 관련하여 발생하는 원가는 발생시점에 당기손익으로 인식하고 있습니다.

투자부동산 중 토지에 대해서는 감가상각을 하지 않으며, 토지를 제외한 투자부동산은 경제적 내용연수에 따라 40년을 적용하여 정액법으로 상각하고 있습니다.

투자부동산의 감가상각방법, 잔존가치 및 내용연수는 매 보고기간 말에 재검토하고 있으며, 이를 변경하는 것이 적절하다고 판단되는 경우 회계추정의 변경으로 회계처리하고 있습니다.

투자부동산을 처분하거나, 투자부동산의 사용을 영구히 중지하고 처분으로도 더 이상의 미래경제적효익을 기대할 수 없는 경우에 해당 투자부동산의 장부금액을 재무상태표에서 제거하고 있습니다. 투자부동산의 제거로 인하여 발생하는 손익은 순매각금액과 장부금액의 차이로 결정하고 있으며, 해당 투자부동산이 제거되는 시점의 당기손익으로 인식하고 있습니다.

(17) 무형자산

1) 개별취득하는 무형자산

내용연수가 유한한 개별 취득하는 무형자산은 취득원가에서 상각누계액과 손상차손누계액을 차감한 금액으로 인식하며, 추정내용연수(5년 ~ 7년)에 걸쳐 정액법으로 상각비를 계상하고 있습니다. 무형자산의 내용연수 및 상각방법은 매 보고기간 말에 재검토하고 있으며, 이를 변경하는 것이 적절하다고 판단되는 경우 회계추정의 변경으로 회계처리하고 있습니다. 내용연수가 비한정인 개별 취득하는 무형자산은 취득원가에서 손상차손누계액을 차감한 금액으로 인식합니다.

2) 내부적으로 창출한 무형자산 - 연구 및 개발원가

연구활동에 대한 지출은 발생한 기간에 비용으로 인식하고 있습니다.

다음 사항을 모두 제시할 수 있는 경우에만 개발활동(또는 내부 프로젝트의 개발단계)에서 발생한 무형자산을 인식합니다.

- 무형자산을 사용하거나 판매하기 위해 그 자산을 완성할 수 있는 기술적 실현가능성
- 무형자산을 완성하여 사용하거나 판매하려는 기업의 의도
- 무형자산을 사용하거나 판매할 수 있는 기업의 능력
- 무형자산이 미래경제적효익을 창출하는 방법
- 무형자산의 개발을 완료하고 그것을 판매하거나 사용하는 데 필요한 기술적, 재정적 자원 등의 입수가능성
- 개발과정에서 발생한 무형자산 관련 지출을 신뢰성 있게 측정할 수 있는 기업의 능력

내부적으로 창출한 무형자산의 취득원가는 그 무형자산이 위에서 기술한 인식조건을 최초로 충족시킨 시점 이후에 발생한 지출의 합계이며, 내부적으로 창출한 무형자산으로 인식되지 않는 개발원가는 발생시점에 비용으로 인식하고 있습니다.

내부적으로 창출한 무형자산은 최초 인식 후에 취득원가에서 상각누계액과 손상차손누계액을 차감한 금액으로 표시하고 있습니다.

3) 사업결합으로 취득한 무형자산

사업결합으로 취득하고 영업권과 분리하여 인식한 무형자산의 취득원가는 취득일의 공정가치로 측정하고, 최초 인식 후에 사업결합으로 취득한 무형자산은 취득원가에서 상각누계액과 손상차손누계액을 차감한 금액으로 표시하고 있습니다.

4) 무형자산의 제거

무형자산을 처분하거나 사용이나 처분을 통한 미래경제적효익이 기대되지 않을 때 해당 무형자산의 장부금액을 재무상태표에서 제거하고 있습니다. 무형자산의 제거로 인하여 발생하는 손익은 순매각금액과 장부금액의 차이로 결정하고 있으며, 해당 무형자산이 제거되는 시점에 당기손익으로 인식하고 있습니다.

5) 특허권과 상표

특허권과 상표는 최초에 취득원가로 측정하고 추정내용연수에 걸쳐 정액법으로 상각하고 있습니다.

(18) 영업권을 제외한 유·무형자산의 손상

영업권을 제외한 유·무형자산은 자산손상을 시사하는 징후가 있는지를 매 보고기간 말마다 검토하고 있으며, 자산손상을 시사하는 징후가 있는 경우에는 손상차손금액을 결정하기 위하여 자산의 회수가능액을 추정하고 있습니다. 연결실체는 개별 자산별로 회수가능액을 추정하고 있으며, 개별 자산의 회수가능액을 추정할 수 없는 경우에는 그 자산이 속하는 현금창출단위의 회수가능액을 추정하고 있습니다. 공동자산은 합리적이고 일관된 배분기준에 따라 개별 현금창출단위에 배분하며, 개별 현금창출단위로 배분할 수 없는 경우에는 합리적이고 일관된 배분기준에 따라 배분될 수 있는 최소 현금창출단위집단에 배분하고 있습니다.

비한정내용연수를 가진 무형자산 또는 아직 사용할 수 없는 무형자산은 자산손상을 시사하는 징후와 관계없이 매년 손상검사를 실시하고 있습니다.

회수가능액은 개별 자산 또는 현금창출단위의 순공정가치와 사용가치 중 큰 금액으로 측정하며, 자산(또는 현금창출단위)의 회수가능액이 장부금액에 미달하는 경우에는 자산(또는 현금창출단위)의 장부금액을 회수가능액으로 감소시키고 감소된 금액은 당기손익으로 인식하고 있습니다.

과거기간에 인식한 손상차손을 환입하는 경우 개별 자산(또는 현금창출단위)의 장부금액은 수정된 회수가능액과 과거기간에 손상차손을 인식하지 않았다면 현재 기록되어 있을 장부금액 중 작은 금액으로 결정하고 있으며, 해당 손상차손환입은 즉시 당기손익으로 인식하고 있습니다.

(19) 재고자산

재고자산은 취득원가와 순실현가능가치 중 낮은 금액으로 측정하고 있습니다. 원가는 개별법을 적용하는 미착품을 제외하고는 이동평균법에 따라 결정하고 있습니다. 재고자산의 취득원가는 매입원가, 전환원가 및 재고자산을 이용가능한 상태로 준비하는데 필요한 기타 원가를 포함하고 있습니다. 순실현가능가치는 정상적인 영업과정의 예상판매가격에서 예상되는 추가완성원가와 판매비용을 차감한 금액입니다.

매출원가는 재고자산 판매에 따른 수익을 인식하는 기간에 재고자산의 장부금액으로 인식하며, 재고자산을 순실현가능가치로 감액한 평가손실과 모든 감모손실은 감액이나 감모가 발생한 기간의 비용으로 인식하고 있습니다. 또한 재고자산의 순실현가능가치의 상승으로 인한 재고자산평가손실의 환입은 환입이 발생한 기간의 비용으로 인식된 재고자산의 매출원가에서 차감하고 있습니다.

(20) 충당부채

충당부채는 과거의 사건으로 인한 현재의무(법적의무 또는 의제의무)로서, 당해 의무를 이행할 가능성이 높으며 그 의무의 이행에 소요될 금액을 신뢰성있게 추정할 수 있을 경우에 인식하고 있습니다.

충당부채로 인식하는 금액은 관련된 사건과 상황에 대한 불가피한 위험과 불확실성을 고려하여 현재 의무의 이행에 소요되는 지출에 대한 각 보고기간 말 현재 최선의 추정치입니다. 화폐의 시간가치 효과가 중요한 경우 충당부채는 의무를 이행하기 위하여 예상되는 지출액의 현재가치로 평가하고 있습니다. 할인율은 부채의 고유한 위험과 화폐의 시간가치에 대한 현행 시장의 평가를 반영한 세전 이자율입니다. 시간경과에 따른 충당부채의 증가는 발생시 금융원가로 당기손익에 인식하고 있습니다.

충당부채를 결제하기 위해 필요한 지출액의 일부 또는 전부를 제 3자가 변제할 것이 예상되는 경우 연결실체가 의무를 이행한다면 변제를 받을 것이 거의 확실하고 그 금액을신뢰성있게 측정할 수 있는 경우에는 당해 변제금액을 자산으로 인식하고 있습니다.

매 보고기간 말마다 충당부채의 잔액을 검토하고, 보고기간 말 현재 최선의 추정치를 반영하여 조정하고 있습니다. 의무이행을 위하여 경제적효익이 내재된 자원이 유출

될 가능성이 더이상 높지 아니한 경우에는 관련 충당부채를 환입하고 있습니다.

1) 제품보증

제품보증충당부채는 관련 제품의 판매일에 해당 의무를 이행하기 위하여 필요한 지출에 대한 최선의 추정치로 인식하고 있습니다.

2) 사업결합으로 인수한 우발부채

사업결합으로 인수한 우발부채는 취득일의 공정가치로 측정하고 있습니다. 후속 보고기간 말에 당해 우발부채는 기업회계기준서 제1037호 '충당부채, 우발부채 및 우발자산'에 따라 결정된 금액과 최초 인식금액에서, 적절하다면 기업회계기준서 제1115호 '고객과의 계약에서 생기는 수익'에 따라 인식한 상각누계액을 차감한 금액 중 큰 금액으로 측정하고 있습니다.

(21) 금융상품

금융자산 및 금융부채는 연결실체가 계약의 당사자가 되는 때에 재무상태표에 인식하고 있습니다. 금융자산 및 금융부채는 최초 인식시 공정가치로 측정하고 있습니다. 금융자산의 취득이나 금융부채의 발행과 직접 관련되는 거래원가는 최초 인식시 금융자산 또는 금융부채의 공정가치에 차감하거나 부가하고 있습니다. 다만 당기손익-공정가치측정금융자산의 취득이나 당기손익-공정가치측정금융부채의 발행과 직접 관련되는 거래원가는 발생 즉시 당기손익으로 인식하고 있습니다.

(22) 금융자산

금융자산의 정형화된 매입 또는 매도는 모두 매매일에 인식하거나 제거하고 있습니다. 금융자산의 정형화된 매입 또는 매도는 관련 시장의 규정이나 관행에 의하여 일반적으로 설정된 기간 내에 금융상품을 인도하는 계약조건에 따라 금융자산을 매입하거나 매도하는 계약입니다.

모든 인식된 금융자산은 후속적으로 금융자산의 분류에 따라 상각후원가나 공정가치

로 측정합니다.

1) 금융자산의 분류

다음의 조건을 충족하는 채무상품은 후속적으로 상각후원가로 측정합니다.

- 계약상 현금흐름을 수취하기 위하여 보유하는 것이 목적인 사업모형 하에서 금융자산을 보유한다.
- 금융자산의 계약조건에 따라 특정일에 원금과 원금잔액에 대한 이자 지급만으로 구성되어 있는 현금흐름이 발생한다.

다음의 조건을 충족하는 채무상품은 후속적으로 기타포괄손익-공정가치로 측정합니다.

- 계약상 현금흐름의 수취와 금융자산의 매도 둘 다를 통해 목적을 이루는 사업모형 하에서 금융자산을 보유한다.
- 금융자산의 계약조건에 따라 특정일에 원금과 원금잔액에 대한 이자 지급만으로 구성되어 있는 현금흐름이 발생한다.

상기 이외의 모든 금융자산은 후속적으로 당기손익-공정가치로 측정합니다.

상기에 기술한 내용에도 불구하고 연결실체는 금융자산의 최초 인식시점에 다음과 같은 취소불가능한 선택 또는 지정을 할 수 있습니다.

- 특정 요건을 충족하는 경우, 지분상품의 후속적인 공정가치 변동을 기타포괄손익으로 표시하는 선택을 할 수 있습니다.
- 당기손익-공정가치측정항목으로 지정한다면 회계불일치를 제거하거나 유의적으로 줄이는 경우, 상각후원가측정금융자산이나 기타포괄손익-공정가치측정금융자산의 요건을 충족하는 채무상품을 당기손익-공정가치측정항목으로 지정할 수 있습니다.

1-1) 상각후원가 및 유효이자율법

유효이자율법은 채무상품의 상각후원가를 계산하고 관련 기간에 걸쳐 이자수익을 배

분하는 방법입니다. 취득시 신용이 손상되어 있는 금융자산의 경우를 제외하고는 유효이자율은 금융자산의 기대존속기간이나 (적절하다면) 그보다 짧은 기간에 걸쳐, 지급하거나 수취하는 수수료와 포인트(유효이자율의 주요 구성요소임), 거래원가 및 기타 할증액 또는 할인액을 포함하되 기대신용손실은 고려하지 않고 예상되는 미래 현금수취액의 현재가치를 최초 인식시 총장부금액과 정확히 일치시키는 이자율입니다. 취득시 신용이 손상되어 있는 금융자산의 경우 신용조정 유효이자율은 기대신용손실을 고려한 기대현금흐름의 현재가치를 최초 인식시점의 상각후원가로 할인하여 계산합니다.

금융자산의 상각후원가는 최초 인식시점에 측정된 금액에서 상환된 원금을 차감하고, 최초 인식금액과 만기금액의 차액에 유효이자율법을 적용하여 계산한 상각누계액을 가감한 금액에 손실충당금을 조정된 금액입니다. 금융자산의 총장부금액은 손실충당금을 조정하기 전 금융자산의 상각후원가입니다.

이자수익은 상각후원가와 기타포괄손익-공정가치로 후속측정하는 채무상품에 대해 유효이자율법을 적용하여 인식합니다. 취득시 신용이 손상되어 있는 금융자산을 제외한 금융자산의 경우 이자수익은 금융자산의 총장부금액에 유효이자율을 적용하여 계산합니다(후속적으로 신용이 손상된 금융자산은 제외). 후속적으로 신용이 손상된 금융자산의 경우 이자수익은 금융자산의 상각후원가에 유효이자율을 적용하여 인식합니다. 만약 후속 보고기간에 신용이 손상된 금융상품의 신용위험이 개선되어 금융자산이 더 이상 손상되지 않는 경우 이자수익은 금융자산의 총장부금액에 유효이자율을 적용하여 인식합니다.

취득시 신용이 손상되어 있는 금융자산의 경우 이자수익은 최초 인식시점부터 금융자산의 상각후원가에 신용조정 유효이자율을 적용하여 인식합니다. 후속적으로 금융자산의 신용위험이 개선되어 금융자산이 더 이상 손상되지 않는 경우에도 이자수익의 계산을 총장부금액 기준으로 변경하지 아니합니다.

이자수익은 당기손익으로 인식하며 '금융이익-유효이자율법에 따른 이자수익' 항목으로 계상하고 있습니다

1-2) 기타포괄손익-공정가치측정항목으로 분류되는 채무상품

공정가치는 주석 43에서 설명하고 있는 방법에 따라 결정됩니다. 최초 인식시점에 채무상품은 공정가치에 거래원가를 가산하여 측정합니다. 후속적으로 외화환산손익, 손상차손(환입) 및 유효이자율법에 따른 이자수익의 결과에 따른 채무상품의 장부금액 변동은 당기손익으로 인식합니다. 당기손익으로 인식되는 금액은 채무상품이 상각후원가로 측정되었더라면 당기손익으로 인식되었을 금액과 동일합니다. 이를 제외한 채무상품의 모든 장부금액의 변동은 기타포괄손익으로 인식하며 평가손익누계액으로 누적됩니다. 채무상품이 제거될 때 기타포괄손익으로 인식되었던 누적손익은 당기손익으로 재분류됩니다.

1-3) 기타포괄손익-공정가치측정항목으로 지정된 지분상품

연결실체는 최초 인식시점에 지분상품에 대한 투자를 기타포괄손익-공정가치 항목으로 지정하는 취소 불가능한 선택(상품별)을 할 수 있습니다. 만일 지분상품이 단기매매항목이거나 사업결합에서 취득자가 인식하는 조건부 대가인 경우에는 기타포괄손익-공정가치측정항목으로의 지정은 허용되지 아니합니다.

다음의 경우 금융자산은 단기매매항목에 해당합니다.

- 주로 단기간에 매각할 목적으로 취득하는 경우
- 최초 인식시점에 공동으로 관리하는 특정 금융상품 포트폴리오의 일부로 운용 형태가 단기적 이익 획득 목적이라는 증거가 있는 경우
- 파생상품(금융보증계약인 파생상품이나 위험회피항목으로 지정되고 효과적인 파생상품은 제외)

기타포괄손익-공정가치항목에 해당하는 지분상품에 대한 투자는 최초 인식시 공정가치에 거래원가를 가산하여 인식합니다. 후속적으로 공정가치로 측정하며 공정가치의 변동에서 발생한 손익을 기타포괄손익으로 인식하며 평가손익누계액으로 누적됩니다. 지분상품이 처분되는 시점에 누적손익은 당기손익으로 재분류되지 않으며 이익잉여금으로 대체됩니다.

지분상품에 대한 투자의 배당금이 명백하게 투자원가의 회수를 나타내지 않는다면 그러한 배당금은 기업회계기준서 제1109호에 따라 당기손익으로 인식합니다. 배당

금은 '금융이익' 항목으로 계상하고 있습니다(주석 37 참고).

1-4) 당기손익-공정가치측정금융자산

상각후원가나 기타포괄손익-공정가치로 측정 요건을 충족하지 않는 금융자산은 당기손익-공정가치로 측정합니다.

- 단기매매항목이 아니고 사업결합에서의 조건부 대가가 아닌 지분상품에 대해 최초 인식시점에 기타포괄손익-공정가치항목으로 지정하지 않은 경우 동 지분상품은 당기손익-공정가치측정항목으로 분류합니다(상기 1-3) 참고).
- 상각후원가측정항목의 요건이나 기타포괄손익-공정가치측정항목의 요건을 충족하지 못하는 채무상품(상기 1-1) 및 1-2) 참고)은 당기손익-공정가치측정항목으로 분류합니다. 또한 당기손익-공정가치측정항목으로의 지정이 서로 다른 기준에 따라 자산이나 부채를 측정하거나 그에 따른 손익을 인식하는 경우에 측정 또는 인식상 발생하는 불일치('회계 불일치')를 제거하거나 유의적으로 감소시킨다면 상각후원가측정항목의 요건이나 기타포괄손익-공정가치측정항목의 요건을 충족하는 채무상품을 최초 인식시점에 당기손익-공정가치측정항목으로 지정할 수 있습니다.

당기손익-공정가치측정금융자산은 매 보고기간말 공정가치로 측정하며, 위험회피관계로 지정된 부분을 제외한 공정가치 변동에 따른 손익을 당기손익으로 인식합니다. 당기손익으로 인식한 순손익에는 금융자산으로부터 획득한 배당금이 포함되어 있으며 '기타영업외손익' 항목으로 계상하고 있습니다. 한편 당기손익-공정가치측정금융자산에서 발생한 이자수익은 '금융이익-기타' 항목으로 계상하고 있습니다(주석 37 참고). 공정가치는 주석 43에서 설명하고 있는 방법에 따라 결정됩니다.

2) 외화환산손익

외화로 표시되는 금융자산의 장부금액은 외화로 산정되며 보고기간 말 현물환율로 환산합니다.

- 상각후원가로 측정하는 금융자산의 경우(위험회피관계로 지정된 부분 제외) 환율차이는 '기타영업외손익' 항목에 당기손익으로 인식됩니다.
- 기타포괄손익-공정가치로 측정하는 채무상품의 경우(위험회피관계로 지정된 부분 제외) 채무상품의 상각후원가의 환율차이는 '기타영업외손익' 항목에 당기손익으로 인식됩니다. 이를 제외한 환율차이는 평가손익누계액 항목에 기타포괄손

익으로 인식됩니다.

- 당기손익-공정가치로 측정하는 금융자산의 경우(위험회피관계로 지정된 부분 제외) 환율차이는 '기타영업외손익' 항목에 당기손익으로 인식됩니다.
- 기타포괄손익-공정가치로 측정하는 지분상품의 경우 평가손익누계액 항목에 기타포괄손익으로 인식됩니다.

3) 금융자산의 손상

연결실체는 상각후원가나 기타포괄손익-공정가치로 측정하는 채무상품에 대한 투자, 리스채권, 매출채권 및 계약자산과 금융보증계약에 대한 기대신용손실을 손실충당금으로 인식합니다. 기대신용손실의 금액은 매 보고기간에 금융상품의 최초 인식 이후 신용위험의 변동을 반영하여 갱신됩니다.

연결실체는 매출채권, 계약자산 및 리스채권에 대해 전체기간 기대신용손실을 인식합니다. 이러한 금융자산에 대한 기대신용손실은 연결실체의 과거 신용손실 경험에 기초한 충당금 설정률표를 사용하여 추정하며, 차입자 특유의 요소와 일반적인 경제상황 및 적절하다면 화폐의 시간가치를 포함한 현재와 미래 예측방향에 대한 평가를 통해 조정됩니다.

이를 제외한 금융자산에 대해서는 최초 인식 후 신용위험이 유의적으로 증가한 경우 전체기간 기대신용손실을 인식합니다. 그러나 최초 인식 후 금융자산의 신용위험이 유의적으로 증가하지 않은 경우 연결실체는 금융상품의 기대신용손실을 12개월 기대신용손실에 해당하는 금액으로 측정합니다.

전체기간 기대신용손실은 금융상품의 기대존속기간에 발생할 수 있는 모든 채무불이행 사건에 따른 기대신용손실을 의미합니다. 반대로 12개월 기대신용손실은 보고기간말 후 12개월 내에 발생 가능한 금융상품의 채무불이행 사건으로 인해 기대되는 전체기간 기대신용손실의 일부를 의미합니다.

3-1) 신용위험의 유의적 증가

최초 인식 후에 금융상품의 신용위험이 유의적으로 증가하였는지를 평가할 때 보고

기간 말의 금융상품에 대한 채무불이행 발생위험을 최초 인식일의 채무불이행 발생 위험과 비교합니다. 이러한 평가를 하기 위해 과도한 원가나 노력 없이 이용할 수 있는 과거 경험 및 미래전망 정보를 포함하여 합리적이고 뒷받침될 수 있는 양적·질적 정보를 모두 고려합니다. 연결실체가 이용하는 미래전망 정보에는 경제전문가 보고서와 재무분석가, 정부기관, 관련 싱크탱크 및 유사기관 등에서 얻은 연결실체의 차입자가 영위하는 산업의 미래전망 뿐만 아니라 연결실체의 핵심영업과 관련된 현재 및 미래 경제정보에 대한 다양한 외부자료를 고려하는 것이 포함됩니다.

특히 최초 인식 후에 신용위험이 유의적으로 증가하였는지를 평가할 때 다음의 사항을 고려하고 있습니다.

- 금융상품의 (이용할 수 있는 경우) 외부 또는 내부 신용등급의 실제 또는 예상되는 유의적인 악화
- 특정 금융상품의 신용위험에 대한 외부 시장지표의 유의적인 악화. 예를 들어 신용스프레드, 차입자에 대한 신용부도스왑가격의 유의적인 증가 또는 금융자산의 공정가치가 상각후원가에 미달하는 기간이나 정도
- 차입자의 영업성과의 실제 또는 예상되는 유의적인 악화
- 현재에 존재하거나 미래에 예측되는 사업적, 재무적, 경제적 상황의 불리한 변동으로서 차입자가 채무를 지급할 수 있는 능력에 유의적인 하락을 일으킬 것으로 예상되는 변동
- 같은 차입자의 그 밖의 금융상품에 대한 신용위험의 유의적인 증가
- 차입자의 규제상·경제적·기술적 환경의 실제 또는 예상되는 유의적인 불리한 변동으로서 채무를지급할 수 있는 차입자의 능력에 유의적인 하락을 일으키는 변동

이러한 평가 결과와 상관 없이 계약상 지급이 30일을 초과하여 연체되는 경우에는 이를 반증하는 합리적이고 뒷받침될 수 있는 정보가 없다면 금융상품의 신용위험이 최초 인식 이후 유의적으로 증가하였다고 간주합니다.

상기 사항에도 불구하고 연결실체는 보고기간 말에 금융상품이 낮은 신용위험을 갖는다고 결정하는 경우에는 해당 금융상품의 신용위험이 유의적으로 증가하지 않았다고 보고 있습니다. (1) 금융상품의 채무불이행 발생 위험이 낮고 (2) 단기적으로 차입자가 계약상 현금흐름 지급의무를 이행할 수 있는 강한 능력을 갖고 있으며 (3) 장기

적으로는 경제 환경과 사업 환경의 불리한 변화 때문에 차입자가 계약상 현금흐름 지급의무를 이행할 수 있는 능력이 약해질 수도 있으나 반드시 약해지지 않는 경우에 금융상품이 낮은 신용위험을 갖는다고 결정합니다.

연결실체는 국제적인 통념에 따라 외부신용등급이 '투자등급'에 해당하는 금융자산 또는 외부신용등급을 이용할 수 없는 경우에 내부등급이 '정상'에 해당하는 금융자산은 낮은 신용위험을 갖는다고 판단합니다. '정상'은 거래상대방이 견실한 재무상태를 가지고 있으며 연체된 금액이 없다는 것을 의미합니다.

금융보증계약의 경우 연결실체가 취소 불가능한 약정의 당사자가 된 날이 손상 목적의 금융상품을 평가하기 위한 목적의 최초 인식일입니다. 금융보증계약의 최초 인식 이후 신용위험이 유의적으로 증가하였는지를 평가할 때 특정 채무자가 계약을 이행하지 못할 위험의 변동을 고려합니다.

연결실체는 신용위험이 유의적으로 증가하였는지를 판단하기 위해 사용되는 요건의 효과성을 정기적으로 검토하고 있으며, 그러한 요건이 연체가 되기 전에 신용위험이 유의적으로 증가하였는지를 판단할 수 있다는 확신을 갖는데 적절하도록 그러한 요건을 수정하고 있습니다.

3-2) 채무불이행의 정의

연결실체는 과거 경험상 다음 기준 중 하나를 충족하는 금융자산은 일반적으로 회수 가능하지 않다는 점을 나타내므로, 다음 사항들은 내부 신용위험관리목적상 채무불이행 사건을 구성하는 것으로 간주합니다.

- 차입자가 계약이행조건을 위반한 경우
- 차입자가 발행한 어음이 부도처리 되거나 차입자가 법정관리 등을 신청한 경우

상기의 분석과 무관하게 연결실체는 채무불이행을 더 늦게 인식하는 요건이 보다 적절하다는 합리적이고 뒷받침될 수 있는 정보가 없다면 금융자산이 90일을 초과하여 연체하는 경우에 채무불이행이 발생하였다고 간주합니다.

3-3) 신용이 손상된 금융자산

금융자산의 추정미래현금흐름에 악영향을 미치는 하나 이상의 사건이 생긴 경우에 해당 금융자산의 신용은 손상된 것입니다. 금융자산의 신용이 손상된 증거는 다음의 사건에 대한 관측 가능한 정보를 포함하고 있습니다.

- ① 발행자나 차입자의 유의적인 재무적 어려움
- ② 채무불이행이나 연체 같은 계약위반 (상기 3-2) 참고)
- ③ 차입자의 재무적 어려움에 관련된 경제적 또는 계약상 이유로 인한 차입조건의 불가피한 완화
- ④ 차입자의 파산 가능성이 높아지거나 그 밖의 재무구조조정 가능성이 높아짐
- ⑤ 재무적 어려움으로 해당 금융자산에 대한 활성시장의 소멸

3-4) 제각정책

차입자가 청산하거나 파산 절차를 개시하는 때 또는 매출채권의 경우 연체기간이 2년을 초과하는 때 중 빠른 날과 같이 차입자가 심각한 재무적 어려움을 겪고 있다는 점을 나타내는 정보가 있으며 회수에 대한 합리적인 기대가 없는 경우에 금융자산을 제각합니다. 제각된 금융자산은 적절한 경우 법률 자문을 고려하여 연결실체의 회수 절차에 따른 집행 활동의 대상이 될 수 있습니다.

3-5) 기대신용손실의 측정 및 인식

기대신용손실의 측정은 채무불이행 발생확률, 채무불이행시 손실률(즉 채무불이행이 발생했을 때 손실의 크기) 및 채무불이행에 대한 노출액에 따라 결정됩니다. 채무불이행 발생확률 및 채무불이행시 손실률은 상기에서 기술한 바와 같이 과거정보에 기초하며 미래전망 정보에 의해 조정됩니다. 금융자산의 채무불이행에 대한 노출액은 보고기간 말 그 자산의 총장부금액을 나타내며, 금융보증계약의 경우 보고기간 말 현재 보증을 제공받고 있는 이미 실행된 채무상품의 금액에 과거 추세와 채무자의 특정 미래 재무적 필요성에 대한 연결실체의 이해 및 기타 관련된 미래전망 정보에 기초한 채무불이행 시점까지 차입자에 의해 미래에 실행될 것으로 예상되는 추가적인 보증 금액을 포함하고 있습니다.

금융자산의 경우 기대신용손실은 계약에 따라 지급받기로 한 모든 계약상 현금흐름과 수취할 것으로 예상되는 모든 현금흐름의 차이를 최초 유효이자율로 할인한 금액입니다. 리스채권의 경우 기대신용손실을 산정하기 위한 현금흐름은 기업회계기준서 제1116호 ‘리스’에 따라 리스채권을 측정할 때 사용한 현금흐름과 일관됩니다.

금융보증계약의 경우 연결실체는 보증대상 금융상품의 계약조건에 따라 채무자의 채무불이행 사건에 대해서만 지급할 것을 요구받으며, 기대신용손실은 발생한 신용손실에 대해 피보증인에게 변제할 것으로 예상되는 금액에서 피보증인, 채무자, 그 밖의 제삼자에게서 수취할 것으로 예상되는 금액을 차감하여 산정하고 있습니다.

전기에 전체기간 기대신용손실에 해당하는 금액으로 금융상품에 대한 손실충당금을 측정하였으나 당기에 더는 전체기간 기대신용손실의 요건에 해당하지 않는다고 판단하는 경우에는 당기말에 12개월 기대신용손실에 해당하는 금액으로 손실충당금을 측정합니다(간편법 적용 대상 금융자산 제외).

모든 금융자산에 대한 손상 관련 손익은 당기손익으로 인식하며 손실충당금 계정을 통해 해당 자산의 장부금액을 조정합니다. 다만 기타포괄손익-공정가치로 측정하는 채무상품에 대한 투자의 경우에는 기타포괄손익으로 인식하여 손익누계액에 누적되며 재무상태표에서 금융자산의 장부금액을 줄이지 아니합니다.

4) 금융자산의 제거

금융자산의 현금흐름에 대한 계약상 권리가 소멸하거나, 금융자산을 양도하고 금융자산의 소유에 따른 위험과 보상의 대부분을 다른 기업에게 이전할 때에만 금융자산을 제거하고 있습니다. 만약 금융자산의 소유에 따른 위험과 보상의 대부분을 이전하지도 않고 보유하지도 않으며, 양도한 금융자산을 계속하여 통제하고 있다면, 연결실체는 당해 금융자산에 대하여 지속적으로 관여하는 정도까지 계속하여 인식하고 있습니다. 만약 양도한 금융자산의 소유에 따른 위험과 보상의 대부분을 보유하고 있다면, 연결실체는 당해 금융자산을 계속 인식하고 수취한 대가는 담보 차입으로 인식하고 있습니다.

상각후원가로 측정하는 금융자산을 제거하는 경우, 당해 자산의 장부금액과 수취하거나 수취할 대가의 합계의 차이를 당기손익으로 인식합니다. 기타포괄손익-공정가치로 측정하는 채무상품에 대한 투자를 제거하는 경우 이전에 인식한 손익누계액을 당기손익으로 재분류합니다. 반면에 최초 인식시점에 기타포괄손익-공정가치항목으로 지정한 지분상품에 대한 투자는 이전에 인식한 손익누계액을 당기손익으로 재분류하지 않으나 이익잉여금으로 대체합니다.

(23) 금융부채와 지분상품

1) 금융부채 · 자본 분류

채무상품과 지분상품은 계약의 실질 및 금융부채와 지분상품의 정의에 따라 금융부채 또는 자본으로 분류하고 있습니다. 또한 연결실체는 발행한 금융상품의 계약조건이 변경되지 않더라도 후속적인 상황의 변경 등을 고려하여 금융상품의 최초인식 이후에 금융부채 또는 지분상품의 분류를 재검토하고 있습니다.

2) 지분상품

지분상품은 기업의 자산에서 모든 부채를 차감한 후의 잔여지분을 나타내는 모든 계약입니다. 연결실체가 발행한 지분상품은 발행금액에서 직접발행원가를 차감한 순액으로 인식하고 있습니다.

자가지분상품을 재취득하는 경우, 이러한 지분상품은 자본에서 직접 차감하고 있습니다. 자가지분상품을 매입 또는 매도하거나 발행 또는 소각하는 경우의 손익은 당기손익으로 인식하지 않습니다.

3) 복합금융상품

연결실체는 발행한 복합금융상품(전환사채)을 계약의 실질 및 금융부채와 지분상품의 정의에 따라 금융부채와 자본으로 각각 분류하고 있습니다. 확정수량의 자가지분상품에 대하여 확정금액의 현금 등 금융자산의 교환을 통해 결제될 전환권옵션은 지분상품입니다.

부채요소의 공정가치는 발행일 현재 조건이 유사한 일반사채에 적용하는 시장이자율을 이용하여 추정하고 있습니다. 이 금액은 전환으로 인하여 소멸될 때까지 또는 금융상품의 만기까지 유효이자율법을 적용한 상각후원가 기준으로 부채로 기록하고 있습니다.

자본요소는 전체 복합금융상품의 공정가치에서 부채요소를 차감한 금액으로 결정되며, 법인세효과를 차감한 금액으로 자본항목으로 인식되고 후속적으로 재측정되지 않습니다. 또한 자본으로 분류된 전환권옵션(전환권대가)은 전환권옵션이 행사될 때까지 자본에 남아있으며, 전환권옵션이 행사되는 경우 자본으로 인식한 금액은 주식발행초과금으로 대체하고 있습니다. 전환사채의 만기까지 전환권옵션이 행사되지 않는 경우 자본으로 인식한 금액은 기타불입자본으로 대체하고 있습니다. 전환사채가 지분상품으로 전환되거나 전환권이 소멸되는 때에 당기손익으로 인식될 손익은 없습니다.

전환사채의 발행과 관련된 거래원가는 배분된 총 발행금액에 비례하여 부채요소와 자본요소에 배분하고 있습니다. 자본요소와 관련된 거래원가는 자본에서 직접 인식하고, 부채요소와 관련된 거래원가는 부채요소의 장부금액에 포함하여 전환사채의 존속기간 동안 유효이자율법에 따라 상각하고 있습니다.

연결실체는 주가가 하락하는 경우, 매 분기별로 전환사채의 전환가격을 조정하고 있었으며, 당기 중 조정된 전환가격이 발행당시 전환가격의 70%수준까지 조정이 되어, 계약상의 조항에 따라 전환가격이 확정되었습니다. 이에 연결실체의 정책에 따라, 기존 부채로 분류하였던 전환권을 자본으로 재분류하였습니다.

4) 금융부채

모든 금융부채는 후속적으로 유효이자율법을 사용하여 상각후원가로 측정하거나 당기손익-공정가치로 측정합니다. 그러나 금융자산의 양도가 제거요건을 충족하지 못하거나 지속적 관여 접근법이 적용되는 경우에 발생하는 금융부채와 발행한 금융보증계약은 아래에 기술하고 있는 특정한 회계정책에 따라 측정됩니다.

5) 당기손익-공정가치측정금융부채

금융부채는 사업결합에서 취득자의 조건부대가기거나 단기매매항목이거나 최초 인식시 당기손익인식항목으로 지정할 경우 당기손익-공정가치측정금융부채로 분류하고 있습니다.

다음의 경우 금융부채는 단기매매항목에 해당합니다.

- 주로 단기간에 재매입할 목적으로 부담하는 경우
- 최초 인식시점에 공동으로 관리하는 특정 금융상품 포트폴리오의 일부로 운용 형태가 단기적 이익 획득 목적이라는 증거가 있는 경우
- 파생상품 (금융보증계약인 파생상품이나 위험회피항목으로 지정되고 효과적인 파생상품은 제외)

다음의 경우 단기매매항목이 아니거나 또는 사업결합의 일부로 취득자가 지급하는 조건부 대가가 아닌 금융부채는 최초 인식시점에 당기손익인식항목으로 지정할 수 있습니다.

- 당기손익인식항목으로 지정함으로써, 지정하지 않았더라면 발생할 수 있는 측정이나 인식상의 불일치를 제거하거나 상당히 감소시킬 수 있는 경우
- 금융부채가 연결실체의 문서화된 위험관리나 투자전략에 따라 금융상품집합 (금융자산, 금융부채 또는 금융자산과 금융부채의 조합으로 구성된 집합)의 일부를 구성하고, 공정가치 기준으로 관리하고 그 성과를 평가하며, 그 정보를 내부적으로 제공하는 경우
- 금융부채가 하나 이상의 내재파생상품을 포함하는 계약의 일부를 구성하고 기업회계기준서제1109호에 따라 합성계약 전체(자산 또는 부채)를 당기손익인식항목으로 지정할 수 있는 경우

당기손익-공정가치측정금융부채는 공정가치로 측정하며 위험회피관계로 지정된 부분을 제외한 공정가치의 변동으로 인해 발생하는 평가손익은 당기손익으로 인식합니다. 당기손익-공정가치측정금융부채에 대해 지급한 이자비용은 '당기손익-공정가치측정금융부채 관련손익'의 항목으로 '기타영업외비용'에서 인식하고 있습니다.

그러나 금융부채를 당기손익-공정가치측정 항목으로 지정하는 경우에 부채의 신용

위험 변동으로 인한 금융부채의 공정가치 변동금액은 부채의 신용위험 변동효과를 기타포괄손익으로 인식하는 것이 당기손익에 회계불일치를 일으키거나 확대하는 것이 아니라면 기타포괄손익으로 인식합니다. 부채의 나머지 공정가치 변동은 당기손익으로 인식합니다. 기타포괄손익으로 인식된 금융부채의 신용위험으로 인한 공정가치 변동은 후속적으로 당기손익으로 재분류되지 않으며, 대신 금융부채가 제거될 때 이익잉여금으로 대체됩니다.

당기손익-공정가치측정항목으로 지정된 금융보증계약에서 발생한 손익은 당기손익으로 인식합니다.

공정가치는 주석 43에서 설명하고 있는 방법에 따라 결정됩니다.

6) 상각후원가측정금융부채

금융부채는 사업결합에서 취득자의 조건부대がい거나 단기매매항목이거나 최초 인식시 당기손익인식항목으로 지정할 경우에 해당하지 않는 경우 후속적으로 유효이자율법을 사용하여 상각후원가로 측정됩니다.

유효이자율법은 금융부채의 상각후원가를 계산하고 관련 기간에 걸쳐 이자비용을 배분하는 방법입니다. 유효이자율은 금융부채의 기대존속기간이나 (적절하다면) 더 짧은 기간에 지급하거나 수취하는 수수료와 포인트(유효이자율의 주요 구성요소임), 거래원가 및 기타 할증액 또는 할인액을 포함하여 예상되는 미래현금지급액의 현재가치를 금융부채의 상각후원가와 정확히 일치시키는 이자율입니다.

7) 금융보증부채

금융보증계약은 채무상품의 최초 계약조건이나 변경된 계약조건에 따라 지급기일에 특정 채무자가 지급하지 못하여 보유자가 입은 손실을 보상하기 위해 발행자가 특정 금액을 지급하여야 하는 계약입니다.

금융보증부채는 공정가치로 최초 측정하며, 당기손익인식항목으로 지정되거나 자산의 양도로 인해 발생한 것이 아니라면 다음 중 큰 금액으로 후속측정하여야 합니다.

- 기업회계기준서 제1109호에 따라 산정한 손실충당금(상기 '금융자산' 참고)
- 최초 인식금액에서 기업회계기준서 제1115호에 따라 인식한 이익누계액을 차감한 금액

8) 외화환산손익

외화로 표시되는 금융부채는 보고기간 말 시점의 상각후원가로 측정하며 외화환산손익은 금융상품의 상각후원가에 기초하여 산정됩니다. 위험회피관계로 지정된 부분을 제외한 금융부채의 외화환산손익은 '기타영업외손익' 항목에 당기손익으로 인식됩니다. 외화위험을 회피하기 위한 위험회피수단으로 지정된 경우에 외화환산손익은 기타포괄손익으로 인식되며 자본에 별도의 항목으로 누적됩니다.

외화로 표시되는 금융부채의 공정가치는 외화로 산정되며 보고기간 말 현물환율로 환산합니다. 당기손익-공정가치로 측정되는 금융부채의 경우 외화환산요소는 공정가치손익의 일부를 구성하며 당기손익으로 인식됩니다(위험회피관계로 지정된 부분 제외).

9) 금융부채의 제거

연결실체는 연결실체의 의무가 이행, 취소 또는 만료된 경우에만 금융부채를 제거합니다. 제거되는 금융부채의 장부금액과 지급하거나 지급할 대가의 차이는 당기손익으로 인식하고 있습니다.

기존 대역자와 실질적으로 다른 조건으로 채무상품을 교환한 경우에 기존 금융부채는 소멸하고 새로운 금융부채를 인식하는 것으로 회계처리합니다. 이와 마찬가지로 기존 금융부채(또는 금융부채의 일부)의 조건이 실질적으로 변경된 경우에도 기존 금융부채는 소멸하고 새로운 부채를 인식하는 것으로 회계처리합니다. 지급한 수수료에서 수취한 수수료를 차감한 수수료 순액을 포함한 새로운 조건에 따른 현금흐름을 최초 유효이자율로 할인한 현재가치가 기존 금융부채의 나머지 현금흐름의 현재가치와 적어도 10% 이상이라면 조건이 실질적으로 달라진 것으로 간주합니다. 조건변경이 실질적이지 않다면 조건변경 전 부채의 장부금액과 조건변경 후 현금흐름의 현재

가치의 차이는 변경에 따른 손익으로 '기타영업외손익' 항목으로 인식합니다.

(24) 파생상품

연결실체는 이자율위험과 외화위험을 관리하기 위하여 통화선도, 이자율스왑, 통화스왑 등 다수의 파생상품계약을 체결하고 있습니다.

파생상품은 최초 인식시 계약일의 공정가치로 측정하고 있으며, 후속적으로 매 보고기간 말의 공정가치로 재측정하고 있습니다. 파생상품을 위험회피수단으로 지정하지 않거나 위험회피에 효과적이지 않다면 파생상품의 공정가치변동으로 인한 평가손익은 즉시 당기손익으로 인식하고 있습니다. 파생상품을 위험회피수단으로 지정하지 않거나 위험회피에 효과적이라면 당기손익의 인식시점은 위험회피관계의 특성에 따라 좌우됩니다.

공정가치가 정(+의 값을 갖는 파생상품은 금융자산으로 인식하며, 부(-)의 값을 갖는 파생상품을 금융부채로 인식하고 있습니다. 법적으로 집행가능한 상계권리가 없거나 상계할 의도가 없다면 재무상태표상 파생상품은 상계하지 아니합니다. 파생상품은 파생상품의 잔여만기가 12개월을 초과하고 12개월 이내에 실현되거나 결제되지 않는 경우에는 비유동자산 또는 비유동부채로 분류하고 있습니다. 기타 파생상품은 유동자산 또는 유동부채로 표시하고 있습니다.

1) 내재파생상품

내재파생상품은 파생상품이 아닌 주계약을 포함하는 복합상품의 구성요소로, 복합상품의 현금흐름 중 일부를 독립적인 파생상품의 경우와 비슷하게 변동시키는 효과를 가져옵니다.

기업회계기준서 제1109호의 적용범위에 포함되는 금융자산을 주계약으로 포함하는 복합계약에 내재된 파생상품은 분리하지 아니합니다. 복합계약 전체를 기준으로 분류하며 상각후원가나 공정가치로 후속측정합니다.

기업회계기준서 제1109호의 적용범위에 포함되는 금융자산이 아닌 주계약(예를 들

어 금융부채)을 포함하는 복합계약에 내재된 파생상품은 내재파생상품이 파생상품의 정의를 충족하고 내재파생상품의 특성·위험이 주계약의 특성·위험과 밀접하게 관련되어 있지 않고 주계약이 당기손익-공정가치로 측정되지 않는다면 별도의 파생상품으로 회계처리합니다.

내재파생상품과 관련되어 있는 복합계약의 잔여만기가 12개월을 초과하고, 12개월 이내에 실현되거나 결제되지 않을 것으로 예상되는 경우에는 내재파생상품은 비유동 자산 또는 비유동부채로 표시하고 있습니다.

2) 공정가치위험회피

적격한 위험회피수단의 손익은 당기손익으로 인식합니다. 다만 위험회피수단이 기타 포괄손익-공정가치측정항목으로 지정된 지분상품을 위험회피하는 경우 위험회피수단의 손익은 기타포괄손익으로 인식합니다.

공정가치로 측정되지 않는 위험회피대상항목의 장부금액은 회피대상위험에서 기인한 공정가치 변동에 따라 조정되며 당기손익으로 인식됩니다. 기타포괄손익-공정가치측정채무상품의 경우 이미 장부금액이 공정가치에 해당하므로 장부금액 조정 없이 회피대상위험으로 인한 손익을 기타포괄손익이 아닌 당기손익으로 인식합니다. 위험회피대상항목이 기타포괄손익-공정가치측정항목으로 지정된 지분상품인 경우 회피대상위험으로 인한 손익을 위험회피수단과 대응시키기 위해 기타포괄손익에 남겨두고 있습니다.

회피대상위험으로 인한 손익이 당기손익으로 인식되는 경우 위험회피대상항목과 관련된 항목으로 인식됩니다.

위험회피관계(또는 위험회피관계의 일부)가 (해당사항이 있다면, 위험회피관계의 재조정을 고려한 후에도) 적용조건을 충족하지 않는 경우에만 위험회피회계를 중단합니다. 이는 위험회피수단이 소멸·매각·종료·행사된 경우도 포함하며, 중단은 전진적으로 회계처리합니다. 회피대상위험으로 인한 위험회피대상항목의 장부금액에 대한 공정가치 조정액은 중단된 날부터 상각하여 당기손익으로 인식합니다.

(25) 공정가치

공정가치는 가격이 직접 관측가능한지 아니면 가치평가기법을 사용하여 추정하는지의 여부에 관계없이 측정일에 시장참여자 사이의 정상거래에서 자산을 매도하면서 수취하거나 부채를 이전하면서 지급하게 될 가격입니다. 자산이나 부채의 공정가치를 추정함에 있어 연결실체는 시장참여자가 측정일에 자산이나 부채의 가격을 결정할 때 고려하는 자산이나 부채의 특성을 고려합니다. 기업회계기준서 제1102호 '주식기준보상'의 적용범위에 포함되는 주식기준보상거래, 기업회계기준서 제1017호 '리스'의 적용범위에 포함되는 리스거래, 기업회계기준서 제1002호 '재고자산'의 순실현가능가치 및 기업회계기준서 제1036호 '자산손상'의 사용가치와 같이 공정가치와 일부 유사하나 공정가치가 아닌 측정치를 제외하고는 측정 또는 공시목적상 공정가치는 상기에서 설명한 원칙에 따라 결정됩니다.

또한 재무보고목적상 공정가치측정에 사용된 투입변수의 관측가능한 정도와 공정가치 측정치 전체에 대한 투입변수의 유의성에 기초하여 다음에서 설명하는 바와 같이 공정가치측정치를 수준 1, 2 또는 3으로 분류합니다.

- (수준 1) 측정일에 동일한 자산이나 부채에 대한 접근 가능한 활성시장의 (조정되지 않은)공시가격
- (수준 2) 수준 1의 공시가격 이외에 자산이나 부채에 대해 직접적으로 또는 간접적으로 관측가능한 투입변수
- (수준 3) 자산이나 부채에 대한 관측가능하지 않은 투입변수

3. 중요한 판단과 추정 불확실성의 주요 원천

주석 2에 기술된 연결실체의 회계정책을 적용함에 있어서, 경영진은 재무제표에 인식되는 금액에 유의적인 영향을 미치는 판단을 하여야 하며(추정과 관련된 사항은 제외), 다른 자료로부터 쉽게 식별할 수 없는 자산과 부채의 장부금액에 대한 추정 및 가정을 하여야 합니다. 추정치와 관련 가정은 과거 경험 및 관련이 있다고 여겨지는 기타 요인에 근거합니다. 또한 실제 결과는 이러한 추정치들과 다를 수도 있습니다.

추정과 기초적인 가정은 계속하여 검토됩니다. 회계추정에 대한 수정은 그러한 수정이 오직 당해 기간에만 영향을 미칠 경우 수정이 이루어진 기간에 인식되며, 당기와 미래 기간 모두 영향을 미칠 경우 수정이 이루어진 기간과 미래 기간에 인식됩니다.

(1) 회계정책을 적용하는 과정에서 내린 중요한 판단

아래 항목들은 추정과 관련된 것(주석 3.(3) 참고)과는 별개인 중요한 판단으로서, 이는 경영진이 연결실체의 회계정책을 적용하는 과정에서 내린 것이며, 연결재무제표에 인식된 금액에 가장 중요한 영향을 미치는 사항입니다.

1) (주)알티캐스트에 대한 연결여부 판단

회사는 (주)알티캐스트에 대한 의결권의 34.58%만을 보유하고 있으나, (주)알티캐스트를 종속기업으로 분류하고 있습니다. (주)알티캐스트는 국내 코스닥 시장에 상장되어 있습니다. 지배회사의 지분 34.58%를 제외한 나머지 지분 중 최대 지분보유자는 3.37%이며, 그 외 모두 3% 미만의 소수주주들이 보유하고 있습니다. 경영진은 회사의 보유 의결권의 절대적 규모는 과반수 미만이나, 임원 겸임 현황, 다른 주주들의 상대적 의결권 규모 및 넓은 분산도를 통해 회사가 다른 의결권 보유자보다 유의적으로 많은 의결권을 보유하고 있다고 판단하였습니다. 이를 근거로 경영진은 기업회계기준서 제1110호에서 정의된 지배력 원칙과 제시된 적용방법에 따라 (주)알티캐스트에 대하여 지배력을 보유하고 있다는 결론을 내렸습니다. 경영진이 의결권 34.58%만으로는 지배력을 보유하기에는 충분하지 않다고 결론을 내렸다면, (주)알티캐스트는 관계기업으로 분류되고 해당 지분에 대해서는 지분법을 적용하였을 것입니다.

(2) 코로나바이러스감염증-19(COVID-19)에 따른 불확실성의 변동성

코로나바이러스감염증-19(COVID-19)의 확산으로 전 세계적으로 수요가 위축되고, 공급계획에 차질이 발생하는 등 세계 경제전반에 불확실성이 증대되었습니다. 연결실체는 연결실체의 주요 판매지역에 해당하는 유럽과 북미지역을 포함하여 코로나바이러스감염증-19(COVID-19)이 연결실체의 사업에 미치는 영향을 지속적으로 관찰, 주시하고 있습니다. 코로나바이러스감염증-19(COVID-19)가 향후 국가별, 지역별로 미칠 수 있는 영향은 불확실하며, 이로 인해 당기말 현재 연결실체의 재무제표 추정치에도 불확실성이 존재합니다.

1) 사업모형 평가

금융자산의 분류 및 측정에는 계약상 현금흐름 특성과 사업모형에 근거하여 이루어집니다(주석 2 '금융자산' 부분 참고). 사업모형은 특정 사업 목적을 이루기 위해 금융자산의 집합을 함께 관리하는 방식을 반영하는 수준에서 결정됩니다. 이러한 평가에는 모든 관련 증거를 반영한 판단을 포함하며, 이러한 관련 증거는 자산의 성과를 평가하고 측정하는 방식, 자산의 성과에 영향을 미치는 위험과 그러한 위험을 관리하는 방식 및 자산의 관리자에 대한 보상방식을 포함하고 있습니다. 연결실체는 상각후원가나 기타포괄손익-공정가치로 측정하는 금융자산이 만기 이전에 제거된 경우 그러한 때도 이유를 이해하고 그러한 이유가 해당 금융자산을 관리하는 사업모형의 목적과 일관되는지를 판단하기 위해 관찰하고 있습니다. 관찰은 남아있는 금융자산에 대한 사업모형이 적절한지 및 만약 적절하지 않다면 사업모형의 변경과 그에 따른 금융자산 분류의 전진적인 변경이 있었는지에 대한 연결실체의 지속적인 평가의 한 부분입니다. 표시된 기간 동안에는 그러한 변경이 요구되지 아니하였습니다.

2) 신용위험의 유의적인 증가

주석 2에서 설명하고 있는 바와 같이 최초 인식 후에 금융상품의 신용위험이 유의적으로 증가하지 않은 경우에는 12개월 기대신용손실에 해당하는 금액으로 손실충당금을 측정하나, 최초 인식 후에 금융상품의 신용위험이 유의적으로 증가한 경우 또는 손상된 자산에 대해서는 전체기간 기대신용손실에 해당하는 금액으로 손실충당금을 측정합니다. 기업회계기준서 제1109호는 어떤 것이 신용위험의 유의적인 증가를 구

성하는지에 대해 정의하고 있지 않습니다. 자산의 신용위험이 유의적으로 증가하였는지를 평가할 때 연결실체는 양적·질적인 합리적이고 뒷받침될 수 있는 미래전망정보를 고려하고 있습니다.

(3) 추정 불확실성의 주요 원천

차기 회계연도 내에 자산과 부채의 장부금액에 중요한 수정사항을 야기할 수 있는 중요한 위험요소를 가지고 있는 보고기간 말 현재의 미래에 관한 주요 가정 및 기타 추정불확실성의 주요 원천은 다음과 같습니다.

1) 영업권 손상

영업권 손상여부를 결정하기 위해서는 영업권이 배분되는 현금창출단위의 사용가치에 대한 추정을 필요로 합니다. 사용가치를 계산하기 위해서는 현금창출단위에서 창출될 것으로 기대되는 미래현금흐름의 추정치 및 현재가치를 계산하기 위한 적절한 할인율을 결정하여야 합니다.

당기 중 손상차손 5,349,825천원을 인식하였으며, 당기말 현재 영업권의 장부금액은 26,741,116천원입니다.

2) 확정급여형 퇴직급여제도

연결실체는 확정급여형 퇴직급여제도를 운영하고 있습니다. 확정급여채무는 매 보고기간말에 보험수리적 평가를 수행하여 계산되며, 이러한 보험수리적 평가방법을 적용하기 위해서는 할인율, 기대임금상승률, 사망률 등에 대한 가정을 추정하는 것이 필요합니다. 퇴직급여제도는 장기간이라는 성격으로 인하여 이러한 추정에 중요한 불확실성을 포함하고 있습니다. 당기말 현재 확정급여형 순확정급여자산은 165,953천원 (전기말 확정급여채무: 1,344,785천원)이며, 세부사항은 재무제표에 대한 주석 27에서 기술하고 있습니다.

3) 금융상품의 공정가치 평가

주석 43에 기술된 바와 같이, 연결실체는 특정 유형의 금융상품의 공정가치를 추정하기 위해 관측가능한 시장자료에 기초하지 않은 투입변수를 포함하는 평가기법을 사용하였습니다. 주석 43은 금융상품의 공정가치 결정에 사용된 주요 가정의 세부내용과 이러한 가정에 대한 민감도 분석내용을 제공하고 있습니다. 경영진은 금융상품의 공정가치 결정에 사용된 평가기법과 가정들이 적절하다고 믿고 있습니다.

4) 손실충당금의 계산

기대신용손실을 측정할 때 연결실체는 합리적이고 뒷받침할 수 있는 미래전망정보를 이용하며, 그러한 정보는 서로 다른 경제적 변수의 미래 변동 및 그러한 변수들이 상호 어떻게 영향을 미치는지에 대한 가정에 기초합니다.

채무불이행시 손실률은 채무불이행이 발생했을 때의 손실액에 대한 추정치입니다. 이는 계약상 현금흐름과 채권자가 수취할 것으로 예상하는 현금흐름의 차이에 기초하며, 담보와 신용보장에 따른 현금흐름을 고려합니다.

채무불이행 발생확률은 기대신용손실을 측정하기 위한 주요 투입변수를 구성합니다. 채무불이행 발생확률은 대상기간에 걸친 채무불이행의 발생가능성에 대한 추정치이며, 과거정보 및 미래상황에 대한 가정과 기대를 포함합니다.

5) 유·무형자산의 측정

사업결합을 통해 유·무형자산을 취득할 경우 취득일의 공정가치를 결정하기 위해 공정가치의 추정과정을 거치게 됩니다. 또한, 관련 자산의 공정가치 추정 이외에 감가상각을 위한 내용연수의 추정이 필요하며, 이러한 추정에 경영진의 판단이 중요한 역할을 하게 됩니다.

6) 이연법인세

이연법인세자산·부채의 인식과 측정은 경영진의 판단을 필요로 합니다. 특히, 이연법인세자산의 인식여부와 인식범위는 미래상황에 대한 가정과 경영진의 판단에 의해 영향을 받게 됩니다.

7) 자산의 손상

연결실체는 매 보고기간 말마다 자산에 대한 손상 여부를 검토하고 있습니다. 연결실체는 매 보고기간 말마다 자산 손상을 시사하는 징후가 있는지 검토하며, 손상 징후가 있는 자산에 대하여 현금창출단위 또는 자산의 회수가능금액을 사용가치의 계산에 기초하여 결정하고 있습니다. 이러한 계산은 추정에 근거하여 이루어집니다.

4. 부문정보

(1) 연결실체는 영업수익을 창출하는 재화나 용역의 성격 및 서비스를 제공하기 위한 자산의 특성 등을 고려하여 게이트웨이부문 및 전장부문으로 구성됩니다. 당기에 1개의 영업(카인포테인먼트 부문)이 중단되었습니다. 부문 정보에는 중단영업에 대한 금액이 포함되지 않았으며, 자세한 사항은 주석45에서 설명하고 있습니다.

(2) 부문수익

당기 및 전기 연결실체의 보고부문별 수익의 내역은 다음과 같습니다.

(단위: 천원)

구분	당기	전기
게이트웨이부문	484,668,357	713,808,982
차량용 안테나부문	159,219,545	160,802,316
계속영업수익(매출액)	643,887,902	874,611,298

(3) 부문손익

당기 및 전기 연결실체의 계속영업이익에 대한 보고부문별 분석은 다음과 같습니다.

(단위: 천원)

구분	당기	전기
게이트웨이부문 매출총이익	75,254,202	155,659,373
차량용 안테나부문 매출총이익	14,767,287	23,434,643
매출총이익	90,021,489	179,094,016
영업비용(판매비와관리비 등)	140,293,749	165,610,540
기타영업외수익 및 기타영업외비용	61,694,163	(17,596,631)
금융이익	65,039,258	85,968,768
금융원가	60,858,135	124,177,445
관계기업투자손익	(30,199,537)	(34,988,454)
법인세차감전순손실	(14,596,511)	(77,310,286)

부문이익은 본부관리원가와 임원보수 및 금융이익, 금융원가, 기타영업외수익 및 비용, 법인세비용을 배분하지 않고 각 부문에서 획득한 이익을 표시합니다.

(4) 부문자산 및 부채

당기말 및 전기말 현재 보고부문별 자산 및 총자산의 내용은 다음과 같습니다.

(단위: 천원)

구분(주1)	당기말	전기말
게이트웨이부문	1,027,724,283	1,288,401,461
카 인포테인먼트부문	-	95,181,538
차량용 안테나부문	92,355,671	75,554,738
디지털솔루션 개발 및 판매	83,175,514	-
연결조정	(243,633,086)	(359,523,740)
합계	959,622,382	1,099,613,997

(주1) 매각예정자산 및 매각예정부채를 포함합니다.

당기말 및 전기말 현재 보고부문별 부채 및 총부채의 내용은 다음과 같습니다.

(단위: 천원)

구분(주1)	당기말	전기말
게이트웨이부문	696,931,320	941,539,316
카 인포테인먼트부문	-	61,094,944
차량용 안테나부문	58,308,620	37,924,616
디지털솔루션 개발 및 판매	18,427,776	-
연결조정	(186,177,676)	(284,091,364)
합계	587,490,040	756,467,512

(주1) 매각예정자산 및 매각예정부채를 포함합니다.

(5) 연결실체의 당기 및 전기의 지역 부문별 매출내역은 다음과 같습니다.

(단위: 천원)

구분	당기	전기
국내	215,819,797	144,048,674
아시아	8,989,836	38,015,858
미국	99,301,444	208,037,023
유럽	241,260,539	368,861,742
중동	14,394,298	7,551,118
남미 등	64,121,988	108,096,883
합계	643,887,902	874,611,298

(6) 주요고객에 대한 정보

당기 및 전기 중 연결실체 매출액의 10% 이상을 차지하는 외부 고객과 관련된 정보는 다음과 같습니다.

(단위: 천원)

구분	매출액		관련 보고 부문
	당기	전기	
A사	101,504,645	110,931,709	차량용 안테나부문
B사	69,886,747	131,563,326	게이트웨이부문
C사	29,241,699	109,294,174	게이트웨이부문

5. 현금및현금성자산

연결실체의 현금및현금성자산은 연결채무상태표와 연결현금흐름표상의 금액이 동일하게 관리되고 있습니다. 당기말 및 전기말 현재 연결실체의 현금및현금성자산의 세부내역은 다음과 같습니다.

(단위: 천원)

구분	당기말	전기말
예금 및 적금	94,190,068	92,332,999

6. 사용이 제한되어 있거나 담보로 제공된 금융자산

당기말 및 전기말 현재 사용이 제한된 금융상품의 내역은 다음과 같습니다.

(단위: 천원, 천엔, USD, TRY)

계정과목	거래처	통화	당기말	전기말	제한내용	
단기금융상품	기업은행	KRW	500,000	100,000	임대보증금 질권설정	
	BNP Paribas	USD	-	5,000,000	차입금 담보설정	
	KEB하나은행	JPY	-	100,000	소비세 예치금	
	(주)한국스탠다드차타드은행	KRW	-	20,000,000	ABL 질권	
		KRW	-	400,000	신용카드한도 질권설정	
	우리은행	KRW	99,000	-	법인카드한도 담보	
	소 계	USD	-	-	5,000,000	
		JPY	-	-	100,000	
KRW		599,000	-	20,500,000		
장기금융상품	KEB하나은행	KRW	1,500	1,500	당좌개설보증금	
	(주)한국스탠다드차타드은행	KRW	400,000	-	신용카드한도 질권설정	
	기업은행	KRW	-	-	2,000	당좌개설보증금
		KRW	1,000,000	-	1,000,000	동반성장 상생협력대출 예탁금
		KRW	-	-	400,000	임대보증금 질권설정
	HALK BANK	TRY	16,230,000	12,012,051	계약이행보증 질권설정	
	소 계	TRY	16,230,000	-	12,012,051	
		KRW	1,401,500	-	1,403,500	
합 계	USD	-	-	5,000,000		
	TRY	16,230,000	-	12,012,051		
	JPY	-	-	100,000		
	KRW	2,000,500	-	21,903,500		

7. 매출채권 및 기타채권

(1) 당기말 및 전기말 현재 매출채권 및 기타채권의 내역은 다음과 같습니다.

(단위: 천원)

구분	당기말		전기말	
	유동	비유동	유동	비유동
매출채권	195,342,976	-	241,411,707	-
차감: 대손충당금	(22,696,441)	-	(17,624,118)	-
매출채권(순액)	172,646,535	-	223,787,589	-
미수금	11,585,871	6,114,424	40,850,745	5,626,924
차감: 대손충당금	(5,348,455)	(6,114,424)	(2,666,567)	(5,613,305)
미수금(순액)	6,237,416	-	38,184,178	13,619
미수수익	1,043,898	-	1,035,699	-
차감: 대손충당금	(328,801)	-	(251,825)	-
미수수익(순액)	715,097	-	783,874	-
대여금	13,323,456	32,969,734	9,914,218	23,071,442
차감: 대손충당금	(3,574,797)	(30,593,097)	(1,873,921)	(10,740,000)
대여금(순액)	9,748,659	2,376,637	8,040,297	12,331,442
보증금	355,596	11,372,608	511,586	601,377
차감: 현재가치할인차금	-	(4,149,170)	-	-
보증금(순액)	355,596	7,223,438	511,586	601,377
합계	189,703,303	9,600,075	271,307,524	12,946,438

(2) 신용위험 및 대손충당금

상기 매출채권 및 기타채권은 상각후원가측정 금융상품으로 분류 됩니다.

한편, 제품매출에 대한 평균 신용공여기간은 90일입니다. 연결실체는 매출채권에 대해 전체기간 기대신용손실에 해당하는 금액으로 손실충당금을 측정합니다. 매출채권에 대한 기대신용손실은 차입자의 과거 채무불이행 경험 및 차입자의 현재 상태에 기초한 충당금 설정률표를 사용하여 추정하며, 차입자 특유의 요소와 차입자가 속한 산업의 일반적인 경제 상황 및 보고기간 말 시점의 현재와 미래 예측 방향에 대한평가를 통해 조정됩니다. 연결실체는 과거 경험상 3년이 경과한 채권은 일반적으로 회수되지 않으므로 3년이 경과된 모든 채권에 대하여 전액 손실충당금을 인식하고 있습니다. 당기 중 추정기법이나 중요한 가정의 변경은 없습니다.

1) 당기말 및 전기말 현재 연체되었으나, 손상되지 않은 매출채권 및 기타채권의 연령분석내역은 다음과 같습니다.

(당기말) (단위: 천원)

구분(주1)	60일 이내	60-180일 이내	180일 초과	합계
매출채권	16,665,528	4,345,818	6,790,281	27,801,627
미수금	99,457	460,138	897,153	1,456,748
합계	16,764,985	4,805,956	7,687,434	29,258,375

(주1) 채권약정 상 회수기일을 경과한 부분에 대한 연령분석에 해당합니다.

(전기말) (단위: 천원)

구분(주1)	60일 이내	60-180일 이내	180일 초과	합계
매출채권	17,879,821	4,582,553	25,733,977	48,196,351
미수금	3,196,645	974,649	669,233	4,840,527
합계	21,076,466	5,557,202	26,403,210	53,036,878

(주1) 채권약정 상 회수기일을 경과한 부분에 대한 연령분석에 해당합니다.

2) 당기말 및 전기말 현재 손상된 매출채권 및 기타채권의 연령분석내역은 다음과 같습니다.

(당기말)

(단위: 천원)

구분	60일 이내	60-180일 이내	180일 초과	합계
매출채권	109,670	10,684,873	11,901,898	22,696,441
미수금	151,005	132,985	11,178,889	11,462,879
미수수익	-	-	328,801	328,801
대여금	10,815,935	6,260,785	17,091,174	34,167,894
합계	11,076,610	17,078,643	40,500,762	68,656,015

(전기말)

(단위: 천원)

구분	60일 이내	60-180일 이내	180일 초과	합계
매출채권	131,250	90,859	17,402,009	17,624,118
미수금	56,821	31,936	8,191,115	8,279,872
미수수익	-	-	251,825	251,825
대여금	-	47,385	12,566,537	12,613,922
합계	188,071	170,180	38,411,486	38,769,737

3) 당기 및 전기 중 매출채권 및 기타채권의 대손충당금의 변동내역은 다음과 같습니다.

(당기)

(단위: 천원)

구분	매출채권	미수금	미수수익	대여금	보증금	합계
기초잔액	17,624,118	8,279,872	251,825	12,613,922	-	38,769,737
손상(환입)	10,644,098	936,163	-	20,072,097	-	31,652,358
제각	(6,566,151)	-	-	-	-	(6,566,151)
환율차이	878,623	-	-	-	-	878,623
연결범위변동	115,753	2,246,844	76,976	1,481,875	-	3,921,448
기말잔액	22,696,441	11,462,879	328,801	34,167,894	-	68,656,015

(전기)

(단위: 천원)

구분	매출채권	미수금	미수수익	대여금	보증금	합계
기초	26,232,648	7,963,820	251,825	1,873,922	215,320	36,537,535
손상(환입)	(3,407,255)	316,052	-	10,740,000	-	7,648,797
제각	(4,174,913)	-	-	-	(215,320)	(4,390,233)
환율차이	(1,022,802)	-	-	-	-	(1,022,802)
연결범위변동	(3,560)	-	-	-	-	(3,560)
기말잔액	17,624,118	8,279,872	251,825	12,613,922	-	38,769,737

(3) 금융자산의 양도

당기말 연결실체가 양도한 매출채권은 없으며, 전기말 연결실체는 매출채권 5,428,293천원을 국민은행 등에 양도하고 해당 채권의 예상 손실액에 대하여 신용보증을 제공하였습니다. 따라서 연결실체는 동채권의 장부금액 전액을 계속하여 인식하였으며, 양도 시 수령한 현금을 담보차입거래로 인식하였습니다(주석23 참조). 전기말 양도된 매출채권의 장부금액과 부채의 장부가액은 동일합니다.

8. 계약자산 및 계약부채

(1) 당기말 및 전기말 현재 계약자산의 내역은 다음과 같습니다.

(단위: 천원)

구분	당기말	전기말
소프트웨어 설치 용역 등(주1)	1,912,464	-
차감: 손실충당금	-	-
합계	1,912,464	-
유동	1,912,464	-
비유동	-	-

(주1) 경영진은 기업회계기준서 제1109호의 실무적 간편법에 따라 계약자산의 손실충당금을 전체기간 기대신용손실에 해당하는 금액으로 추정하고 있습니다. 당기말 현재 계약자산 중 연체된 채권은 없으며, 과거 채무불이행 경험 및 고객이 속한 산업에 대한 미래전망 등을 고려할 때 경영진은 계약자산 중 손상된 채권은 없다고 판단하고 있습니다.
설치용역이 완료되기 전까지는 소프트웨어의 설치용역에 대해 고객으로부터 지급받지 않으므로, 그때까지 이행한 용역 대가에 대한 기업의 권리를 나타내는 계약자산은 설치용역이 이행되는 기간에 걸쳐 인식됩니다.

한편, 당기말 현재 존재하는 계약자산 잔액은 종속기업으로 편입된 ㈜알티캐스트의 계약자산 잔액이며, 진행에 따른 증가 및 계약에 따른 감소 등의 유의적인 변동은 없습니다.

(2) 당기말 및 전기말 현재 계약부채의 내역은 다음과 같습니다.

(단위: 천원)

구분	당기말	전기말
소프트웨어 설치 용역 등	36,363	-
합계	36,363	-
유동	36,363	-
비유동	-	-

9. 금융리스채권

(1) 당기말 및 전기말 현재 금융리스채권의 유동성분류 내역은 다음과 같습니다.

(단위: 천원)

구분	당기말		전기말	
	할인되지 않은 리스료	리스순투자	할인되지 않은 리스료	리스순투자
유동자산	452,160	419,366	-	-
비유동자산	405,838	395,578	-	-
합계	857,998	814,944	-	-

(2) 당기말 및 전기말 현재 금융리스에 따른 수취채권 금액은 다음과 같습니다.

(단위: 천원)

구분	당기말	전기말
1년 이내	452,160	-
1년 초과 2년 이내	405,838	-
2년 초과 3년 이내	-	-
3년 초과	-	-
소계: 할인되지 않은 리스료	857,998	-
차감: 미실현이자수익	(43,054)	-
리스순투자	814,944	-

(3) 리스채권의 손상

경영진은 보고기간말 리스채권의 손실충당금을 전체기간 기대신용손실에 해당하는 금액으로 추정하고 있습니다. 당기말 현재 리스채권 중 연체된 채권은 없으며, 과거 채무불이행 경험과 리스이용자가 속한 산업에 대한 미래전망 및 리스채권에 대한 담보가치 등을 고려할 때 경영진은 리스채권 중 손상된 채권은 없다고 판단하고 있습니다.

10. 재고자산

당기말 및 전기말 현재 재고자산의 내역은 다음과 같습니다.

(단위: 천원)

구분	당기말			전기말		
	취득원가	평가총당금	장부금액	취득원가	평가총당금	장부금액
상품	4,002,357	(694,534)	3,307,823	7,803,091	(1,069,888)	6,733,203
제품	35,019,014	(2,629,747)	32,389,267	88,937,773	(4,219,269)	84,718,504
재공품	151,804	-	151,804	61,216	-	61,216
원재료	112,656,076	(2,616,780)	110,039,296	92,463,976	(5,616,925)	86,847,051
미착품	9,268,507	-	9,268,507	26,981,811	-	26,981,811
합계	161,097,758	(5,941,061)	155,156,697	216,247,867	(10,906,082)	205,341,785

당기 및 전기 중 비용으로 인식한 재고자산 원가에는 재고자산의 진부화 및 불용으로 인하여 폐기한 손실이 각각 7,530,904천원 및 4,779,389천원이 포함되어 있습니다. 한편, 연결실체의 재고자산 일부가 차입처에 담보로 제공되어 있습니다(주석23 참고).

11. 기타금융자산 및 기타자산

(1) 당기말 및 전기말 현재 기타금융자산의 내역은 다음과 같습니다.

(단위: 천원)

구분	당기말		전기말	
	유동	비유동	유동	비유동
장단기금융상품	2,199,750	3,754,946	27,208,160	4,062,463

(2) 당기말 및 전기말 현재 기타자산의 내역은 다음과 같습니다.

(단위: 천원)

구분	당기말		전기말	
	유동	비유동	유동	비유동
선급금	2,032,310	-	3,348,193	-

구분	당기말		전기말	
	유동	비유동	유동	비유동
선급비용	8,319,109	1,323,511	8,350,559	154,551
부가세대급금	5,969,911	-	3,611,389	-
기타자산	235,738	482,059	1,019	10,761
합계	16,557,068	1,805,570	15,311,160	165,312

12. 상각후원가측정금융자산

당기말 및 전기말 현재 상각후원가측정금융자산의 내역은 다음과 같습니다.

(단위: 천원)

구분	당기말		전기말	
	취득원가	장부가액	취득원가	장부가액
이지피티 사모사채 7차	13,000,000	13,000,000	16,000,000	16,000,000

13. 당기손익-공정가치측정금융자산

당기말 및 전기말 현재 당기손익-공정가치측정금융자산의 내역은 다음과 같습니다.

(단위: 천원)

구분	당기말		전기말	
	취득원가	장부가액	취득원가	장부가액
당기손익-공정가치측정금융자산(유동)				
MMT	-	-	5,524	5,524
할인약정매출채권(주1)	5,014,345	5,014,345	10,620,113	10,620,113
(주)퀀타 매트릭스 보통주	-	-	5,187,045	15,104,723
소계	5,014,345	5,014,345	15,812,682	25,730,360
당기손익-공정가치측정금융자산(비유동)				
매드스퀘어 상환전환우선주	-	-	1,249,983	868,144
메쉬코리아 전환사채	-	-	10,000,000	13,966,819
메쉬코리아 상환전환우선주	-	-	11,783,024	19,679,895
메쉬코리아 보통주	-	-	2,395,178	4,098,585
(주)휴맥스네트웍스 보통주	12,507,445	13,044,618	9,217,129	8,902,296
500 Startups Vietnam L.P.	2,085,620	2,085,620	1,898,229	1,898,229
Translink Capital Partners IV, L.P.	2,689,887	2,689,887	2,287,011	2,287,011

구분	당기말		전기말	
	취득원가	장부가액	취득원가	장부가액
Truelite Trace 전환사채(주2)	13,321,800	-	13,321,800	1,579,454
제이엔티프론티어출자금	196,667	196,667	196,667	196,667
(주)휴맥스모빌리티 Call-Option(주3)	1,246,000	2,065,040	1,098,000	484,700
스테이지파이브 전환사채	-	-	3,000,000	3,000,000
카버샵 전환상환우선주	100,000	100,000	100,000	100,000
라운지랩 전환우선주	1,999,950	2,522,133	1,999,950	1,999,950
이지차저 보통주	1,000,000	1,000,000	1,000,000	1,000,000
휴맥스네트웍스 Put-Option(주3)	1,430,667	881,595	1,430,667	944,693
퓨처플레이 혁신솔루션	732,000	732,000	-	-
케이원제16호분당위탁관리부동산투자회사	15,500,000	15,500,000	-	-
코나투스 전환우선주	3,499,984	3,499,984	-	-
도구공간 전환우선주	2,499,812	2,499,812	-	-
코나투스 보통주	269,970	269,970	-	-
모로바 신주전환우선주	700,025	700,025	-	-
스테이지파이브 신주전환우선주	10,325,163	10,325,163	-	-
와트 전환우선주	1,502,703	1,502,703	-	-
레인포컴퍼니 전환상환우선주	1,999,701	1,999,701	-	-
(주)유투바이오 보통주	4,839,988	3,538,125	4,839,988	2,232,000
(주)에필 보통주	-	-	500,000	500,000
(주)그로비 보통주	-	-	200,000	200,000
(주)시나피코리아전환사채	1,285,846	-	1,285,846	-
(주)아이큐브전환사채	4,838,832	-	4,838,832	-
(주)퀀타매트릭스보통주	5,187,045	7,282,634	-	-
(주)유렉스퍼플1호투자조합 출자금	1,300,000	2,151,272	-	-
(주)이노핀 분리형사모 비상장주식	1,710,875	932,827	-	-
(주)차지인 전환상환우선주	2,998,310	2,998,310	-	-
(주)알티데이터랩 보통주	1,113,000	1,113,000	-	-
(주)더스윙 보통주	3,360,283	3,360,283	-	-
(주)더스윙 우선주	1,034,940	1,034,940	-	-
(주)더스윙 전환사채	300,000	300,000	-	-
(주)마지막삼십분 보통주	476,012	476,012	-	-
Haupcar Co., Ltd., 보통주	968,605	968,605	-	-
Haupcar Co., Ltd., 우선주	547,691	547,691	-	-
(주)살다 전환상환 우선주	2,950,000	2,950,000	-	-
(주)네이처모빌리티 전환상환 우선주	1,000,019	1,000,019	-	-
투어스태프 전환상환우선주	302,400	302,400	-	-
Primer Sazze Fund II, LP. 펀드	283,220	283,220	-	-
소 계	108,104,460	90,854,256	72,642,304	63,938,443
합 계	113,118,805	95,868,601	88,454,986	89,668,803

(주1) 연결실체는 금융기관과 특정 거래처에 대한 매출채권 할인약정을 체결하였으며, 약정에 따라 연결실체는 매출

채권 중 할인대상 채권을 선정하여 금융기관에 할인할 수 있습니다. 연결실체는 금융자산의 매도를 통해 그 목적을 이루고 있으므로 이를 당기손익-공정가치측정금융자산으로 인식하였습니다.

- (주2) Truelite Trace Inc.의 지분법 적용 후 주식 장부금액이 영("0")이 됨에 따라, 연결실체는 Truelite Trace Inc.의 전기순자산 변동금액 중 연결실체의 지분율에 해당하는 4,325,369천원의 지분법손실과 862,540천원의 지분법자본변동을 전환사채에 대한 손실로 인식하였습니다. 전기 중 전환사채에 반영된 누적 지분법손실 및 지분법자본변동 금액은 7,584,649천원입니다.
- (주3) 주주간 약정에 따라 연결실체가 행사할 수 있는 권리의 공정가치입니다.

14. 기타포괄손익-공정가치측정 금융자산

당기말 및 전기말 현재 기타포괄손익-공정가치측정금융자산의 내역은 다음과 같습니다.

(단위: 천원)

구분	당기말		전기말	
	취득원가	장부가액	취득원가	장부가액
기타포괄손익-공정가치측정금융자산(비유동)				
스마트레이더시스템 보통주	1,000,000	1,762,160	1,000,000	1,317,081
KDBC-FP 테크빅스트 출자금	500,000	500,000	500,000	500,000
Comtrend사 보통주	1,145,544	3,510,002	1,145,544	4,418,756
이노덱(주) 보통주	-	-	1,999,992	2,630,255
(주)아르고스다인 보통주	699,977	462,309	699,977	462,309
(주)제인테크 보통주	610,000	-	610,000	-
합 계	3,955,521	6,234,471	5,955,513	9,328,401

- (*) 연결실체는 금융상품의 최초인식 시점에 지분상품에 대한 취소불가능한 선택권을 적용하여 기타포괄손익-공정가치 측정항목으로 지정하였습니다. 연결실체는 동 지분상품의 공정가치에 대한 단기간의 변동을 당기손익으로 인식하는 것이 장기 목적으로 이러한 지분상품을 보유하여 잠재적인 성과를 장기간에 걸쳐 실현하고자 하는 연결실체의 전략과 일관되지 않는다고 판단하고 있습니다.

15. 관계기업 및 공동기업투자

(1) 당기말 및 전기말 현재 관계기업 및 공동기업의 세부내역은 다음과 같습니다.

(단위: 천원)

구분	기업명	주요 영업활동	소재지	결산월	당기말			전기말		
					지분율 (%)	취득원가	장부금액	지분율 (%)	취득원가	장부금액
관계기업	Truelite Trace Inc.	상업용 차량 관리 솔루션 제작	미국	12월	38.05	5,756,867	-	38.05	5,756,867	-
	(주)알티캐스트(주1)	응용소프트웨어 개발 및 공급업	한국	12월	-	-	-	36.97	22,932,769	25,350,933
	(주)그로비	응용소프트웨어 개발 및 공급업	한국	12월	21.95	500,000	501,640	-	-	-
	(주)디파츠(주2)	유선 통신장비 제조업	한국	12월	80.44	20,546,000	6,292,802	80.44	20,546,000	15,649,915
	(주)마르시스	전자·전기제품의 제조	한국	12월	24.74	2,876,538	-	24.74	2,876,538	-
	(주)비이투브이	응용소프트웨어 개발 및 공급업	한국	12월	26.7	2,000,000	1,729,847	-	-	-
	(주)면슬리키친(주3)	소프트웨어 개발 및 공급	한국	12월	24.83	9,000,259	8,331,508	-	-	-
	(주)스몰티켓(주3)	인터넷서비스, 통신판매 및 중개업	한국	12월	30.55	5,500,015	4,940,599	-	-	-
	(주)헤론대부(주3)	소프트웨어 개발 및 공급	한국	12월	25.00	1,999,800	1,999,800	-	-	-
	신한북경기차배건계통유한공사(주3,5)	자동차부품 제조업	중국	12월	60.00	3,852,993	-	-	-	-
공동기업	(주)휴맥스모빌리티(주4)	커뮤니티 카셰어링 및 주차장 운영	한국	12월	50.96	213,272,441	168,982,889	48.20	115,190,651	90,030,935
	PINPLAY JAPAN CO., LTD	전기, 정보통신 관련 개발, 판매, 용역	일본	12월	50.00	2,025,232	1,499,853	50.00	2,025,232	1,741,819
	WINNERROOM SANDHAR TECHNOLOGIES	자동차부품(안테나) 제조업	인도	12월	50.00	681,048	651,587	50.00	681,048	559,360
합계						268,011,193	194,930,525		170,009,105	133,332,962

(주1) (주)알티캐스트는 당기말 현재 연결범위변동으로 인하여 종속기업으로 편입되었습니다.(주석3 (1) 1) 참조)

(주2) 전환상환우선주 발행과 관련하여 주요 의사결정에 대한 동의권 조항 등에 의해 피투자자에 대한 힘을 보유하고 있지 않다고 판단하여 2019년 중 관계기업으로 분류하였습니다.

(주3) 당기말 (주)알티캐스트의 연결범위 변동으로 인해 추가 되었습니다.

(주4) 당기 중 추가 지분 취득으로 지분율이 50%를 초과하였지만, 주주간 계약에 따른 주요 의사결정에 대한 동의권 등에 의해 피투자자에 대하여 공동지배력을 갖고 있다고 판단하여 공동기업으로 분류하였습니다.

(주5) 연결실체가 보유한 지분 60% 중 11%는 (주)신한발브공업의 매수자에게 의결권을 위임하여, 연결실체가 행사 가능한 의결권은 49%이므로 관계기업투자로 분류하였습니다.

당기말 현재 관계기업투자주식의 공정가치가액은 각 관계회사의 경영진이 승인한 재무예산을 기초로 결정되었으며, 사용된 주요 가정치는 다음과 같습니다.

1) (주)휴맥스모빌리티의 주식가치 평가금액 중 60% 이상을 차지하는 (주)하이파킹의 공정가치 주요가정은 다음과 같습니다.

구분	(주)하이파킹
매출액이익률(주1)	16.0%
매출성장률(주2)	16.8%
할인율(주3)	10.92%

(주1) 향후 예산기간의 현금흐름 예측치를 산정하기 위한 평균 매출액 영업이익률

(주2) 향후 예산기간의 현금흐름 예측치를 산정하기 위한 연평균 매출성장율

(주3) 해당 회사가 속한 부문 및 국가와 관련된 특정 위험을 반영하는 할인율, 코로나19로 인하여 시장수익률의 변동성이 확대된 상황 하에서, 가중평균자본비용을 추정하기 위하여 한국의 10년 평균 Market Risk Premium를 투입변수로 사용하였습니다.

2) (주)디지파츠의 공정가치 주요 가정은 다음과 같습니다.

구분	(주)디지파츠
매출액이익률(주1)	6.2%
매출성장률(주2)	36.7%
할인율(주3)	13.1%

(주1) 향후 예산기간의 현금흐름 예측치를 산정하기 위한 평균 매출액 영업이익률

(주2) 향후 예산기간의 현금흐름 예측치를 산정하기 위한 연평균 매출성장율

(주3) 해당 회사가 속한 부문 및 국가와 관련된 특정 위험을 반영하는 할인율, 코로나19로 인하여 시장수익률의 변동성이 확대된 상황 하에서, 가중평균자본비용을 추정하기 위하여 한국의 10년 평균 Market Risk Premium를 투입변수로 사용하였습니다.

3) TRUELITE TRACE, INC.의 공정가치 주요 가정은 다음과 같습니다.

구분	TRUELITE TRACE, INC.
매출액이익률(주1)	-10.7%
매출성장률(주2)	57.1%
할인율(주3)	15.85%

(주1) 향후 예산기간의 현금흐름 예측치를 산정하기 위한 평균 매출액 영업이익률

(주2) 향후 예산기간의 현금흐름 예측치를 산정하기 위한 연평균 매출성장율

(주3) 해당 회사가 속한 부문 및 국가와 관련된 특정 위험을 반영하는 할인율을 투입변수로 사용하였습니다.

(2) 당기 및 전기 중 관계기업 및 공동기업투자의 기중 변동내역은 다음과 같습니다.

(당 기)

(단위: 천원)

구 분	기초	취득/처분	지분법손익	기타(주2)	대체	손상	연결범위변동	기말
Truelite Trace Inc.(주1)	-	-	(4,542,398)	(2,067,501)	6,609,899	-	-	-
(주)알티캐스트(주3)	25,350,933	-	(1,723,039)	(786,301)	-	-	(22,841,593)	-
(주)그로비	-	-	1,640	-	500,000	-	-	501,640
(주)디지파츠	15,649,915	-	(1,600,834)	-	-	(7,756,279)	-	6,292,802
(주)마르시스	-	-	-	-	-	-	-	-
(주)휴맥스오토모티브(주5)	-	-	(4,987,036)	85,329	13,846,895	(8,945,188)	-	-
(주)브이투브이	-	2,000,000	(270,153)	-	-	-	-	1,729,847
(주)먼슬리키친(주4)	-	-	-	-	-	-	8,331,508	8,331,508
(주)스몰티켓(주4)	-	-	-	-	-	-	4,940,599	4,940,599
(주)헤론대부(주4)	-	-	-	-	-	-	1,999,800	1,999,800
신한북경기차배건계통 유한공사(주4)	-	-	-	-	-	-	-	-
(주)휴맥스모빌리티	90,030,935	98,081,790	(17,179,625)	(15,654)	-	(1,934,557)	-	168,982,889
PINPLAY JAPAN CO., LTD	1,741,819	-	(204,482)	(37,484)	-	-	-	1,499,853
WINNERCOM SANDHAR TECHNOLOGIES	559,360	-	50,487	41,740	-	-	-	651,587
합 계	133,332,962	100,081,790	(30,455,440)	(2,779,871)	20,956,794	(18,636,024)	(7,569,686)	194,930,525

(주1) 당기 중 Truelite Trace Inc.에서 발생한 지분법평가손익 및 지분법자본변동을 전환사채 및 장기대여금의 손실로 대체하였습니다.

(주2) 기타증감은 지분법자본변동과 지분법이익잉여금에 따른 변동액입니다.

(주3) (주)알티캐스트는 당기말 현재 연결범위변동으로 인하여 종속기업으로 편입되었습니다.(주석3 (1) 1) 참조)

(주4) 당기말 연결범위변동으로 인해 추가되었습니다.

(주5) 당기 중 (주)휴맥스오토모티브의 지분 100%를 매각예정자산으로 재분류하였습니다.(주석45 중단사업 참조)

(전 기)

(단위: 천원)

구 분	기초	취득/처분	지분법손익	기타(주1)	대체	손상	기말
Truelite Trace Inc.(주2)	-	-	(4,325,369)	862,540	3,462,829	-	-
(주)휴맥스모빌리티 (구, 플랫폼주)	85,729,544	27,174,466	(13,076,871)	37,557	-	(9,833,761)	90,030,935
(주)알티캐스트	21,624,418	6,693,935	(1,750,532)	(1,216,888)	-	-	25,350,933
(주)디지파츠	20,546,000	-	(4,896,085)	-	-	-	15,649,915
(주)마르시스	897,000	-	(720,572)	-	-	(176,428)	-
PINPLAY JAPAN CO., LTD	1,961,726	-	(212,697)	(7,210)	-	-	1,741,819
WINNERCOM SANDHAR TECHNOLOGIES	639,339	-	(27,872)	(52,107)	-	-	559,360
합 계	131,398,027	33,868,401	(25,009,998)	(376,108)	3,462,829	(10,010,189)	133,332,962

(주1) 기타증감은 지분법자본변동과 지분법이익잉여금에 따른 변동액입니다.

(주2) 전기 중 Truelite Trace Inc.에서 발생한 지분법손익 및 지분법자본변동을 전환사채의 손실로 대체하였습니다(주석11 참조).

(3) 당기말 및 전기말 현재 관계기업 및 공동기업의 요약 재무상태는 아래와 같습니다.

(당기말)

(단위: 천원)

기업명	유동자산	비유동자산	유동부채	비유동부채	지배기업소유주 지분	비지배지분
Truelite Trace Inc.	5,779,308	1,966,655	40,542,026	15,800,401	(48,596,464)	-
(주)디지파츠	3,603,268	2,504,647	6,740,843	5,131,842	(5,764,770)	-
(주)마르시스	23,138,736	3,282,115	17,630,464	3,273,803	5,516,584	-
(주)브이투브이	1,642,911	338,699	28,422	-	1,953,188	-
(주)그로비	483,683	35,849	8,588	-	510,944	-
(주)먼슬리키친	3,431,829	5,636,851	867,616	814,312	7,386,752	-
(주)스몰티켓	2,602,846	409,387	273,832	286,619	2,451,782	-
(주)헤론대부	279,564	5,170,823	94,737	37,575	5,318,075	-
신한북경기차배건계통유한공사	13,340,277	4,711,077	6,997,324	-	11,054,030	-
(주)휴맥스모빌리티	67,416,040	521,970,372	95,743,295	189,370,623	301,921,717	2,350,777
PINPLAY JAPAN CO., LTD	3,029,412	12,176	41,882	-	2,999,706	-
WINNERROOM SANDHAR TECHNOLOGIES	1,640,880	575,559	884,795	28,469	1,303,175	-

(전기말)

(단위: 천원)

기업명	유동자산	비유동자산	유동부채	비유동부채	지배기업소유주 지분	비지배지분
Truelite Trace Inc.	5,151,931	2,013,968	23,760,109	14,629,443	(31,223,653)	-
(주)휴맥스모빌리티(구, 플랫폼주)	25,343,254	285,222,856	45,591,982	94,621,799	169,355,045	997,284
(주)알티캐스트	50,650,452	37,068,765	11,562,751	7,464,725	68,580,363	111,378
(주)디지파츠	3,476,896	4,770,908	6,914,555	4,769,802	(3,436,553)	-
(주)마르시스	16,602,157	2,209,621	8,289,456	2,717,872	7,804,450	-
PINPLAY JAPAN CO., LTD	3,524,351	-	40,713	-	3,483,638	-
WINNERROOM SANDHAR TECHNOLOGIES	1,376,800	595,985	839,522	14,542	1,118,721	-

(4) 당기 및 전기 중 각 관계기업 및 공동기업의 요약 경영성과는 아래와 같습니다.

(당기)

(단위: 천원)

구분	영업수익	영업손익	당기순손익	기타포괄손익	총포괄손익
Truelite Trace Inc.	7,695,160	(11,028,172)	(11,938,792)	(5,434,017)	(17,372,809)
(주)디지파츠	4,039,053	(2,271,606)	(1,904,317)	-	(1,904,317)
(주)마르시스	38,710,164	656,356	358,059	-	358,059
(주)그로비	30,000	274,817	205,509	-	205,509
(주)브이투브이	-	(1,095,497)	(1,056,824)	-	(1,056,824)
(주)먼슬리키친	3,807,091	(2,479,840)	(2,395,393)	-	(2,395,393)
(주)스몰티켓	896,517	(2,500,917)	(2,244,583)	-	(2,244,583)
(주)헤론대부	341,449	(421,548)	326,489	-	326,489
신한북경기차배건계통유한공사	14,219,275	(1,038,087)	(1,161,937)	-	(1,161,937)

구분	영업수익	영업손익	당기순손익	기타포괄손익	총포괄손익
(주)휴맥스모빌리티	116,019,316	(25,851,252)	(35,107,789)	(41,668)	(35,149,457)
PINPLAY JAPAN CO., LTD	-	(384,074)	(408,964)	(74,968)	(483,932)
WINNERROOM SANDHAR TECHNOLOGIES	4,146,562	137,132	100,974	-	100,974

(전기)

(단위: 천원)

구분	영업수익	영업손익	당기순손익	기타포괄손익	총포괄손익
Truelite Trace Inc.	4,406,945	(10,500,839)	(11,368,374)	2,266,744	(9,101,630)
(주)휴맥스모빌리티(구, 플랫폼주)	77,674,340	(11,442,017)	(29,063,000)	175,244	(28,887,756)
(주)알티캐스트	44,789,592	(1,188,474)	(3,811,902)	138,145	(3,673,757)
(주)디지파츠	7,683,881	(5,198,360)	(6,062,931)	-	(6,062,931)
(주)마르시스	32,853,367	(1,586,165)	(1,537,550)	-	(1,537,550)
PINPLAY JAPAN CO., LTD	-	(398,984)	(425,395)	(14,419)	(439,814)
WINNERROOM SANDHAR TECHNOLOGIES	2,375,717	45,945	(55,743)	-	(55,743)

(5) 당기말 현재 관계기업 및 공동기업의 순자산에서 관계기업에 대한 지분의 장부금액으로 조정된 내역은 다음과 같습니다.

구분	기업명	기말 순자산(A)	연결실체 지분율(B)	순자산 지분 (AXB)	(+) 영업권	(-) 내부거래 효과 제거	(-) 손상	기말 장부금액
관계기업	Truelite Trace Inc.	(48,596,464)	38.05%	(18,489,681)	-	-	-	-
	(주)디지파츠	(5,764,770)	80.44%	(4,637,452)	18,892,741	299,010	(8,261,497)	6,292,802
	(주)마르시스	5,516,584	24.74%	1,364,629	-	-	(1,364,629)	-
	(주)그로비	510,944	21.95%	112,152	389,488	-	-	501,640
	(주)브이투브이	1,963,188	28.57%	558,054	1,171,793	-	-	1,729,847
	(주)먼슬리키친	7,386,752	24.63%	1,819,357	7,096,458	-	(584,307)	8,331,508
	(주)스몰티켓	2,451,782	30.55%	749,019	4,750,874	-	(559,294)	4,940,599
	(주)헤론대부	5,318,075	25.00%	1,329,519	670,281	-	-	1,999,800
	신한북경기차배건계통 유한공사	11,054,030	60.00%	6,632,418	-	-	(6,632,418)	-
공동기업	(주)휴맥스모빌리티	301,921,717	50.96%	153,861,377	26,889,830	-	(11,768,318)	168,982,889
	PINPLAY JAPAN CO., LTD	2,999,706	50.00%	1,499,852	-	-	-	1,499,852
	WINNERROOM SANDHAR TECHNOLOGIES	1,303,175	50.00%	651,587	-	-	-	651,587

16. 유형자산

(1) 당기말 및 전기말 현재 유형자산의 장부금액은 다음과 같습니다.

(단위: 천원)

구분	당기말				전기말		
	취득원가	감가상각누계액	손상누계액	장부금액	취득원가	감가상각누계액	장부금액
토지	14,443,979	-	-	14,443,979	38,690,214	-	38,690,214
건물	16,583,784	(5,804,922)	(892,549)	9,886,313	45,325,078	(17,356,495)	27,968,583
구축물	1,320,347	(1,275,368)	-	44,979	-	-	-
기계장치	15,625,647	(9,284,439)	(823,739)	5,517,469	14,435,847	(7,711,578)	6,724,269
차량운반구	982,924	(612,014)	(95,491)	275,419	963,342	(703,864)	259,478
공구기구	52,278,755	(41,401,522)	(3,073,301)	7,803,932	51,089,650	(37,211,990)	13,877,660
집기비품	13,911,153	(12,121,481)	(413,262)	1,376,410	12,105,414	(9,769,378)	2,336,036
시설장치	2,501,935	(1,981,111)	(169,916)	350,908	2,426,191	(1,969,534)	456,657
연구용기계장치	2,326,522	(2,248,826)	(50,013)	27,683	2,366,437	(2,189,602)	176,835
건설중인자산	942,802	-	-	942,802	736,619	-	736,619
합계	120,917,848	(74,729,683)	(5,518,271)	40,669,894	168,138,792	(76,912,441)	91,226,351

연결실체는 매년 셋답사업부에 대한 손상검사를 수행하고 있습니다. 회수가능가액은 미래현금흐름할인법(DCF)을 통하여 추정한 사용가치를 기초로 결정되었으며 사용가치의 계산은 경영진이 승인한 향후 5년치의 재무예산에 근거하여 세후현금흐름추정치를 사용하였습니다. 동 기간을 초과하는 기간에 대한 영구 현금흐름의 성장률은 0%로 가정하였고 할인율은 CGU의 세후 가중평균자본비용인 10.6%를 예상현금흐름에 적용하였습니다.

(2) 당기 및 전기 중 유형자산 장부금액의 변동내역은 다음과 같습니다.

(당기)

(단위: 천원)

구분	기초	증가		감소		연결범위 변동	매각예정대 체	손상	기타(주1)	기말
		취득	국고보조금	처분	감가상각비					
토지	38,690,214	-	-	(12,962,692)	-	-	-	-	(11,283,543)	14,443,979
건물	27,968,583	-	-	(10,736,219)	(1,175,213)	-	-	(892,549)	(5,278,289)	9,886,313
구축물	-	-	-	-	-	44,979	-	-	-	44,979
기계장치	6,724,269	1,084,052	-	(54,605)	(1,502,300)	1,635	(112,246)	(833,696)	210,360	5,517,469
차량운반구	259,478	318,907	(33,100)	(3)	(143,048)	(33,434)	(2,689)	(95,491)	4,799	275,419
공구기구	13,877,660	2,989,192	-	(120,682)	(6,215,591)	2,578,473	(2,479,052)	(3,073,351)	247,283	7,803,932
집기비품	2,336,036	315,129	-	(217,672)	(831,035)	309,941	(125,928)	(422,035)	11,974	1,376,410
시설장치	456,657	365,192	-	(106,928)	(201,292)	67,587	(64,855)	(169,922)	4,469	350,908
연구용기계장치	176,835	5,278	-	37,342	(173,682)	49,159	(44,522)	(50,012)	27,285	27,683
건설중인자산	736,619	1,464,056	-	(768,157)	-	(26,415)	-	-	(463,301)	942,802
합계	91,226,351	6,541,806	(33,100)	(24,929,616)	(10,242,161)	2,991,925	(2,829,292)	(5,537,056)	(16,518,963)	40,669,894

(주1) 기타항목은 대체거래 및 환율변동효과 등을 포함하고 있습니다.

(전기)

(단위: 천원)

구분	기초	증가		감소		연결범위 변동	매각예정 자산대체	기타(주1)	기말
		취득	국고보조금	처분	감가상각비				
토지	43,902,187	-	-	-	-	-	-	(5,211,973)	38,690,214
건물	39,970,420	-	-	-	(1,012,668)	-	-	(10,989,169)	27,968,583
기계장치	6,556,030	1,651,618	-	(53,828)	(1,671,087)	42,578	(206,961)	405,919	6,724,269
차량운반구	217,452	153,930	-	(47,596)	(89,433)	38,107	(9,082)	(3,900)	259,478
공구기구	21,423,945	5,355,679	-	(664,354)	(8,876,995)	-	(3,728,974)	368,359	13,877,660
집기비품	3,507,440	1,003,524	-	(317,793)	(1,628,710)	201,963	(99,862)	(330,526)	2,336,036
시설장치	731,526	75,248	-	(3,189)	(248,137)	7,200	(90,470)	(15,521)	456,657
연구용기계장치	696,932	92,422	(43,088)	(13,291)	(235,084)	-	(63,071)	(257,985)	176,835
건설중인자산	1,224,073	2,663,188	-	(1,199,078)	-	-	-	(1,951,564)	736,619
합계	118,230,005	10,995,609	(43,088)	(2,299,129)	(13,762,114)	289,848	(4,198,420)	(17,986,360)	91,226,351

(주1) 기타항목은 대체거래 및 환율변동효과 등을 포함하고 있습니다.

(3) 당기말 현재 담보로 제공된 자산의 현황은 다음과 같습니다(주석23 참조).

(단위: 천원)

담보제공처	담보제공자산	담보제공금액	장부가액	담보제공사유
기업은행	토지 및 건물	11,040,000	13,920,013	운전자금대출
산업은행(주1)	토지 및 건물	9,900,000	10,187,162	
수출입은행(주1)	토지 및 건물	9,000,000		
합계		29,940,000	24,107,175	

(주1) 연결실체는 동 담보물에 대해서 산업은행에 1순위 담보 및 한국수출입은행에 2순위 담보를 제공 하고 있습니다.

한편, 연결실체는 이 자산을 다른 차입금의 담보로 제공하거나 다른 기업에 매도할 수 없습니다.

17. 투자부동산

(1) 당기말 및 전기말 현재 투자부동산의 장부금액은 다음과 같습니다.

(단위: 천원)

구분	당기말			전기말		
	취득원가	감가상각누계액	장부금액	취득원가	감가상각누계액	장부금액
토지	5,785,426	-	5,785,426	20,537,169	-	20,537,169
건물	18,108,469	(3,144,776)	14,963,693	34,610,674	(10,913,092)	23,697,582
합계	23,893,895	(3,144,776)	20,749,119	55,147,843	(10,913,092)	44,234,751

(2) 당기 및 전기 중 투자부동산의 증감내역은 다음과 같습니다.

(당기)

(단위: 천원)

구분	기초	취득	처분	감가상각비	대체(주1)	기말
토지	20,537,169	-	(26,035,477)	-	11,283,734	5,785,426
건물	23,697,582	-	(26,200,690)	(841,498)	18,308,299	14,963,693
합계	44,234,751	-	(52,236,167)	(841,498)	29,592,033	20,749,119

(주1) 연결실체는 당기 중 임대비율의 변경으로 인해 유형자산 및 사용권자산 중 일부를 투자부동산으로 재분류하였습니다.

(전기)

(단위: 천원)

구분	기초	취득	처분	감가상각비	대체(주1)	기말
토지	15,352,566	-	-	-	5,184,603	20,537,169
건물	14,007,047	-	-	(1,092,291)	10,782,826	23,697,582
합계	29,359,613	-	-	(1,092,291)	15,967,429	44,234,751

(주1) 연결실체는 전기 중 임대비율의 변경으로 유형자산 중 일부를 투자부동산으로 재분류하였습니다.

(3) 당기 및 전기 중 감가상각비를 제외하고, 투자부동산에서 발생한 손익의 내역은 다음과 같습니다.

(단위: 천원)

구분	당기	전기
임대수익	3,673,082	2,760,208
운영비용	1,172,422	1,864,688

(4) 투자부동산의 당기말 현재 공정가치 추정액은 113,721,779천원입니다.

18. 리스(연결실체가 리스이용자인 경우)

(1) 당기말 및 전기말 현재 기초자산 유형별 사용권자산의 내역은 다음과 같습니다.

(당기말) (단위: 천원)

구분	부동산	차량	비품	합계
취득금액	26,043,027	825,778	6,292	26,875,097
감가상각누계액	(6,362,965)	(531,910)	(349)	(6,895,224)
손상차손누계액	(4,478,107)	(40,235)	-	(4,518,342)
장부금액	15,201,955	253,633	5,943	15,461,531

(전기말) (단위: 천원)

구분	부동산	차량	비품	합계
취득금액	9,805,629	1,137,313	10,478	10,953,420
감가상각누계액	(4,848,349)	(539,409)	(7,187)	(5,394,945)
장부금액	4,957,280	597,904	3,291	5,558,475

(2) 당기 및 전기 중 사용권자산 장부금액의 변동내역은 다음과 같습니다.

(당기) (단위: 천원)

구분	부동산	차량	비품	합계
기초	4,957,280	597,904	3,291	5,558,475
취득	33,020,538	197,425	6,285	33,224,248
처분	(17,067)	(36,634)	-	(53,701)
감가상각비	(2,206,222)	(343,183)	(3,933)	(2,553,338)
손상	(4,509,119)	(58,871)	-	(4,567,990)
연결범위변동으로 인한 증감	1,354,276	(88,171)	-	1,266,105
매각예정으로 대체	(696,153)	(11,687)	-	(707,840)
기타(주1)	(16,701,579)	(3,149)	300	(16,704,428)
기말	15,201,954	253,634	5,943	15,461,531

(주1) 기타는 환율변동효과 및 전대리스채권, 투자부동산으로의 대체를 포함하고 있습니다.

(전기)

(단위: 천원)

구분	부동산	차량	비품	합계
기초	5,774,895	786,967	5,548	6,567,410
취득	2,403,829	497,740	2,223	2,903,792
처분	(19,400)	(150,121)	-	(169,521)
감가상각비	(3,004,649)	(500,895)	(4,391)	(3,509,935)
매각예정자산대체	(21,162)	(31,070)	-	(52,232)
연결범위변동으로 인한 증감	268,283	-	-	268,283
외화환산	(127,185)	(4,717)	(89)	(131,991)
기타(주1)	(317,331)	-	-	(317,331)
기말	4,957,280	597,904	3,291	5,558,475

(주1) 기타는 전대리스채권으로의 대체를 포함하고 있습니다.

(3) 당기 및 전기 중 손익으로 인식된 금액은 다음과 같습니다.

(단위: 천원)

구분	당기	전기
사용권자산 감가상각비	2,553,338	3,509,935
리스부채 이자비용	2,473,768	476,673
당기 및 소액자산리스 관련 비용	2,240,324	1,308,959

당기 및 전기 중 리스로 인한 총 현금유출 금액은 각각 9,037,235천원 및 3,792,062천원입니다.

(4) 당기말 및 전기말 현재 금융리스부채의 내역은 다음과 같습니다.

(단위: 천원)

구분	당기말		전기말	
	최소리스료	최소리스료의 현재가치	최소리스료	최소리스료의 현재가치
1년 이내	12,230,634	11,703,071	3,194,896	2,926,718
1년 초과 5년 이내	42,619,523	35,728,109	3,006,387	2,423,795
5년 초과	49,831,933	31,775,107	569,634	374,372
소 계	104,682,090	79,206,287	6,770,917	5,724,885
차감: 현재가치 조정금액	(25,475,803)	-	(1,046,032)	-
금융리스부채의 현재가치	79,206,287	79,206,287	5,724,885	5,724,885

(5) 판매후리스

연결실체는 당기에 회사가 소유 및 운영하고 있는 성남시 분당구의 소재 토지 및 건물을 매각 후 임대하여 사용중이며, 이를 판매후리스로 인식하였습니다. 판매후리스 거래의 주요 조건은 다음과 같습니다.

구분	내역
거래방식	판매후리스
거래상대	주식회사 케이원제16호분당위탁관리부동산투자회사
거래금액	220,000,000천원
거래목적물	성남시 분당구 소재의 토지 및 건물

당기 중 판매후리스 거래로 인해 인식한 내용은 다음과 같습니다.

- 사용권자산: 27,522,193천원 증가
- 리스부채: 74,769,165천원 증가
- 유형자산: 73,827,116천원 감소
- 유형자산처분이익: 94,816,771천원 증가

19. 영업권

(1) 당기말 및 전기말 현재 영업권 내역은 다음과 같습니다.

(단위: 천원)

구분	당기말	전기말
취득원가	32,090,941	26,816,273
손상차손누계액	(5,349,825)	(11,873,098)
장부금액	26,741,116	14,943,175

(2) 당기 및 전기 중 영업권 장부금액의 변동내역은 다음과 같습니다.

(당기)

(단위: 천원)

구분	기초	사업결합(주1)	손상	연결범위변동(주2)	기말
영업권	14,943,175	16,977,301	(5,349,825)	170,465	26,741,116

(주1) 당기 중 (주)모빌엑스 및 (주)알티캐스트를 신규로 취득하면서 발생한 영업권입니다. 연결실체는 (주)알티캐스트 취득과 관련해 당기말 현재 식별가능한 순자산 공정가치를 평가 중에 있으며, 최종 평가결과에 따라 금액이 변동될 수 있습니다.

(주2) 당기 중 (주)모빌엑스, (주)피에스엔 및 (주)알티캐스트의 연결범위변동으로 인한 금액입니다.

(전기)

(단위: 천원)

구분	기초	사업결합(주1)	손상	연결범위변동	기말
영업권	16,146,754	2,249,081	(3,452,660)	-	14,943,175

(주1) 전기 중 (주)피에스엔을 신규로 취득하면서 발생한 영업권으로, 전기말 현재 식별가능한 순자산 공정가치를 평가 하여 반영하였습니다.

(3) 당기말 및 전기말 현재 영업부문별로 식별된 현금창출단위에 배분된 영업권의 내역은 다음과 같습니다.

(단위: 천원)

구분	당기말	전기말
디지털솔루션 개발 및 판매	19,396,848	-
차량용 안테나부문	7,344,268	12,694,093
기타부문	-	2,249,082
합계	26,741,116	14,943,175

연결실체는 영업권이 배분된 현금창출단위의 회수가능액 결정시 사용된 주요 가정의 변동에 따른 손상검사 민감도 분석을 수행하였습니다. 연결실체는 전장사업부문의 회수가능액에 사용된 주요 가정의 합리적으로 발생가능한 변동으로 인해 관련 현금창출단위의 총장부금액이 총회수가능액을 초과하지 않을 것이라고 믿고 있습니다.

20. 무형자산

(1) 당기말 및 전기말 현재 무형자산의 장부금액은 다음과 같습니다.

(단위: 천원)

구분	당기말				전기말			
	취득원가	감가상각누계액	손상차손누계액	장부금액	취득원가	감가상각누계액	손상차손누계액	장부금액
고객관계	5,774,069	(4,619,254)	-	1,154,815	5,774,069	(3,464,441)	-	2,309,628
기타의 무형자산	30,687,170	(26,458,620)	(1,122,969)	3,105,561	30,062,826	(26,286,556)	(514,130)	3,262,140
회원권	725,409	-	-	725,409	725,409	-	-	725,409
건설중인자산	92,952	-	-	92,952	694,148	-	-	694,148
합계	37,279,600	(31,077,874)	(1,122,969)	5,078,737	37,256,452	(29,750,997)	(514,130)	6,991,325

(2) 당기 및 전기 중 무형자산 장부금액의 변동내역은 다음과 같습니다.

(당기)

(단위: 천원)

구분	기초	취득	처분	상각	손상	연결범위변동	매각예정대체	기타(주2)	기말
개발비	-	-	-	(409,999)	-	4,296,359	(3,886,360)	-	-
고객관계	2,309,628	-	-	(1,154,813)	-	-	-	-	1,154,815
기타의 무형자산	3,262,140	852,228	(15,621)	(1,291,492)	(608,859)	425,295	(191,968)	673,842	3,105,561
회원권(주1)	725,409	-	-	-	-	-	-	-	725,409
건설중인자산	694,148	81,068	(15,488)	-	-	-	-	(666,777)	92,952
합계	6,991,325	933,296	(31,109)	(2,856,304)	(608,859)	4,721,654	(4,078,328)	7,062	5,078,737

(주1) 연결실체는 무형자산 중 회원권을 비한정내용연수를 가진 무형자산으로 분류하고 상각하지 않고 있으며, 매년 손상검사를 실시하고 있습니다.

(주2) 대체거래 및 환율변동효과를 포함하고 있습니다.

(전기)

(단위: 천원)

구분	기초	취득	처분	상각	손상	연결범위변동	매각예정대체	기타(주2)	기말
개발비	16,011,349	3,503,333	-	(3,092,831)	(2,110,628)	-	(14,311,223)	-	-
고객관계	3,464,441	-	-	(1,154,813)	-	-	-	-	2,309,628
기타의 무형자산	4,731,823	768,949	(3,985)	(2,081,104)	(514,130)	(203,723)	(512,798)	1,077,108	3,262,140
회원권(주1)	725,409	-	-	-	-	-	-	-	725,409
건설중인자산	1,206,399	763,778	-	-	-	-	-	(1,276,029)	694,148
합계	26,139,421	5,036,060	(3,985)	(6,328,748)	(2,624,758)	(203,723)	(14,824,021)	(198,921)	6,991,325

(주1) 연결실체는 무형자산 중 회원권을 비한정내용연수를 가진 무형자산으로 분류하고 상각하지 않고 있으며, 매년 손상검사를 실시하고 있습니다.

(주2) 대체거래 및 환율변동효과를 포함하고 있습니다.

(3) 당기 및 전기 중 발생시 비용처리된 연구와 개발지출의 총액은 다음과 같습니다.

(단위: 천원)

구분	당기	전기
발생시 비용처리된 연구개발비	31,462,208	44,418,693

21. 정부보조금

당기 및 전기 중 연결실체의 정부보조금 변동내역은 다음과 같습니다.

(당기)

(단위: 천원)

구분	기초	증가	감소	기말
건물	528,750	-	(528,750)	-
투자부동산_건물(주1)	-	517,500	(3,750)	513,750
연구용기계장치	67,331	-	(67,331)	-
소프트웨어	188,778	60,000	(57,641)	191,137
차량운반구	-	33,100	(4,413)	28,687
정부차입보조금	5,246,718	2,807,900	(2,390,220)	5,664,398
합계	6,031,577	3,418,500	(3,052,105)	6,397,972

(주1) 당기 중 계정분류 변동으로 인해 건물에서 투자부동산으로 517,500천원이 대체되었습니다.

(전 기)

(단위: 천원)

구분	기초	증가	감소	기말
건물	543,750	-	(15,000)	528,750
연구용기계장치	45,798	43,087	(21,554)	67,331
소프트웨어	38,381	169,400	(19,003)	188,778
정부차입보조금	-	5,661,901	(415,183)	5,246,718
합 계	627,929	5,874,388	(470,740)	6,031,577

22. 매입채무 및 기타채무

당기말 및 전기말 현재 매입채무 및 기타채무의 내역은 다음과 같습니다.

(단위: 천원)

구분	당기말		전기말	
	유동	비유동	유동	비유동
매입채무	124,241,255	-	229,499,974	-
미지급금	18,515,011	-	28,922,350	-
미지급비용	37,615,471	-	39,190,293	223,189
임대보증금	1,137,928	3,145,779	2,251,280	536,504
임대보증금-현재가치할인차금	(176,057)	(181,861)	-	-
합 계	181,333,608	2,963,918	299,863,897	759,693

23. 차입금, 전환사채, 전환상환우선주 및 사채

(1) 당기말 및 전기말 현재 차입금, 전환사채, 전환상환우선주부채 및 사채의 구성내역은 다음과 같습니다.

(단위: 천원)

구분	당기말		전기말	
	유동	비유동	유동	비유동
단기차입금	114,878,773	-	234,476,519	-
장기차입금	20,000,000	15,200,000	46,450,000	40,432,149
전환사채	3,464,557	-	1,900,000	14,531,560
전환상환우선주부채	-	7,963,031	-	899,321
사채	5,000,000	53,556,931	4,996,643	39,017,309
합 계	143,343,330	76,719,962	287,823,162	94,880,339

(2) 당기말 및 전기말 현재 단기차입금의 내역은 다음과 같습니다.

(단위: 천원)

차입의 종류	차입처	이자율(%)	당기말	전기말
일반단기차입금(주1,3)	한국수출입은행 외	2.15 ~ 4.66	62,539,000	113,000,000
외화단기차입금	한국수출입은행 외	1.61 ~ 2.64	12,676,215	24,361,666
무역금융	(주)한국스탠다드차타드은행 외	2.13 ~ 2.21	13,490,911	13,120,768
수출채권 매각(주2)	국민은행 외	-	-	5,428,293
기업어음	한양증권	4.50	10,000,000	20,000,000
구매대금차입금	현대카드	4.95	16,172,647	40,895,792
관계기업차입금	(주)알티캐스트 외	-	-	17,670,000
합 계			114,878,773	234,476,519

- (주1) 당기말 현재 연결실체는 한국산업은행으로부터의 원화단기차입금과 관련하여 장부금액 10,187,162천원의 토지와 건물을 담보로 제공하고 있으며 동 담보물에 대해서 한국수출입은행으로부터의 원화차입금과 관련하여 2순위 담보로 제공하고 있습니다. (주석16 참조)
- (주2) 전기말 현재 연결실체는 (주)국민은행 등에 양도한 매출채권과 관련된 위험과 보상의 대부분을 이전하지 않았기 때문에 동 매출채권의 장부금액 전액을 계속하여 인식하고, 양도시 수령한 현금을 담보부 차입으로 인식하였습니다. (주석 7 참조)
- (주3) 당기말 현재 연결실체는 기업은행으로부터의 일반단기차입금과 관련하여 장부금액 13,920,013천원의 토지와 건물을 담보로 제공하고 있습니다. 또한 무역금융 단기차입금 관련하여 장부금액 9,100,000천원의 재고자산을 담보로 제공하고 있습니다(주석10, 16 참조).

(3) 당기말 및 전기말 현재 장기차입금의 내역은 다음과 같습니다.

(단위: 천원)

차입의 종류	차입처	이자율(%)	만기	당기말		전기말	
				유동	비유동	유동	비유동
장기차입금	(주)한국스탠다드차타드은행	-	-	-	-	11,250,000	-
	여의도드림제삼차	4.70	2023-08-23	-	15,000,000	30,000,000	-
	더블에이치제일차	4.80	2022-01-15	20,000,000	-	-	40,000,000
	기업은행	-	-	-	-	5,200,000	-
	중소벤처기업진흥공단	2.10	2025-09-01	-	200,000	-	-
외화장기차입금	SBA PPP loan	-	-	-	-	-	432,148
합 계				20,000,000	15,200,000	46,450,000	40,432,148

(4) 차입금 관련 약정사항

연결실체는 당기말 현재 여의도드림제삼차, 더블에이치제일차로부터의 차입금과 관련하여 차입금의 원리금을 모두 상환할 때까지 신용등급 유지 등을 준수하지 못하는 경우 기한이익상실이 발생하는 Covenant에 합의하였습니다. 당기말 현재 Debt Covenant가 적용되는 차입금 잔액은 35,000,000천원입니다.

(5) 연결실체가 발행한 전환사채의 세부 내역은 다음과 같습니다.

1) 제5회 전환사채

전환사채의 발행일 및 당기말, 전기말 내역은 다음과 같습니다.

(단위: 천원)

구분	발행일	당기말	전기말
발행가액	20,000,000	-	1,900,000
전환사채의 부채요소	17,916,548	-	1,900,000
전환사채의 자본요소	2,083,452	-	197,928

(주1) 당기 중 제5회 전환사채 액면금액 1,900백만원이 전환청구되어 보통주로 전환되었습니다.

전환사채 발행으로 수령한 순수취액은 주계약인 부채요소와 내재파생상품인 전환권 가치로 구분 계상되었습니다. 주계약인 부채요소는 상각후원가로 측정되며, 전환사채에 내재된 지분전환권은 지분요소에 해당하여 자본으로 분류하였습니다. 지분전환권은 내재파생상품의 분리조건을 모두 충족하므로 주계약에서 분리하여 회계처리하였습니다. 다만, 동 회계처리는 금융감독원 질의회신 연석회의 결과에 의거 한국채택 국제회계기준을 적용하는 경우에 한하여 효력이 있습니다.

2) 제 10회 전환사채

당기말 현재 전환사채의 내역은 다음과 같습니다.

사채의 명칭	㈜휴맥스 제 10회 전환사채
액면금액	12,000,000천원
발행가액	12,000,000천원
발행일자	2020-06-15
만기일자	2025-06-15
이자지급조건	액면이자 연0.0%
보장수익률	사채 만기일까지 연 0.0%
상환방법	전환되지 않거나 조기상환되지 않을 경우 만기일에 액면가액의 100.00%를 일시 상환
전환시 발행할 주식의 종류 및 주식수	기명식 보통주 3,448,275주(액면가액 500원)
전환청구기간	발행일로부터 1년이 경과하는 날부터 만기일 1개월이 되는 날까지
전환가격	3,480원 (주1)
배당기산일(전환간주일)	전환에 의해 발행된 주식의 배당기산일은 전환을 청구한 때가 속하는 사업연도의 직전 사업연도말에 발행된 것으로 간주
사채권자에 의한 조기상환청구권	발행 후 2년 및 이후 3개월마다 조기상환수익률 0.00%를 가산한 금액의 전부 또는 일부를 조기상환 청구 가능
발행자에 의한 매도청구권	2021-06-15부터 2022-06-15까지 매월마다 연이율 2.5%를 가산한 금액으로, 채권자 보유 권면금액 합계의 30% 이내에서 매도청구가 가능

(주1) 리픽싱 조건에 따라 전환가격은 당기말 기준 3,480원입니다.

(주2) 당기 중 제10회 전환사채 액면금액 11,195백만원이 전환청구되어 보통주로 전환되었습니다.

전환사채의 발행일 및 당기말 현재 내역은 다음과 같습니다.

(단위: 천원)

구분	발행일	당기말	전기말
발행가액	12,000,000	805,000	12,000,000
전환사채의 부채요소	10,558,466	782,307	10,938,864
전환사채의 자본요소	1,441,534	96,703	1,441,534

전환사채 발행으로 수령한 순수취액은 주계약인 부채요소와 내재파생상품인 전환권 가치로 구분 계상되었습니다. 주계약인 부채요소는 상각후원가로 측정되며, 전환사채에 내재된 지분전환권은 지분요소에 해당하여 자본으로 분류하였습니다. 지분전환권은 내재파생상품의 분리조건을 모두 충족하므로 주계약에서 분리하여 회계처리하였습니다. 다만, 동 회계처리는 금융감독원 질의회신 연석회의 결과에 의거 한국채택 국제회계기준을 적용하는 경우에 한하여 효력이 있습니다.

3) 제12회 전환사채

당기말 현재 전환사채의 내역은 다음과 같습니다.

사채의 명칭	㈜휴맥스 제 12회 전환사채
액면금액	4,000,000천원
발행가액	4,000,000천원
발행일자	2020-09-03
만기일자	2025-09-03
이자지급조건	액면이자 연0.0%
보장수익률	사채 만기일까지 연 0.0%
상환방법	전환되지 않거나 조기상환되지 않을 경우 만기일에 액면가액의 100.00%를 일시 상환
전환시 발행할 주식의 종류 및 주식수	기명식 보통주 929,152주(액면가액 500원)
전환청구기간	발행일로부터 1년이 경과하는 날부터 만기일 1개월이 되는 날까지
전환가격	4,305원 (주1)
배당기산일(전환간주일)	전환에 의해 발행된 주식의 배당기산일은 전환을 청구한 때가 속하는 사업연도의 직전 사업연도말에 발행된 것으로 간주
사채권자에 의한 조기상환청구권	발행 후 2년 및 이후 3개월마다 조기상환수익률 0.00%를 가산한 금액의 전부 또는 일부를 조기상환 청구 가능
발행자에 의한 매도청구권	2021-09-03부터 2022-09-03까지 매월마다 연이율 2.5%를 가산한 금액으로, 채권자 보유 권면금액 합계의 30% 이내에서 매도청구가 가능

(주1) 리픽싱 조건에 따라 전환가격은 당기말 기준 4,305원입니다.

(주2) 당기 중 제12회 전환사채 액면금액 1,200백만원이 전환청구되어 보통주로 전환되었습니다.

전환사채의 발행일 및 당기말 현재 내역은 다음과 같습니다.

(단위: 천원)

구분	발행일	당기말	전기말
발행가액	4,000,000	2,800,000	4,000,000
전환사채의 부채요소	3,516,402	2,682,250	3,592,696
전환사채의 자본요소	483,598	338,519	483,598

전환사채 발행으로 수령한 순수취액은 주계약인 부채요소와 내재파생상품인 전환권 가치로 구분 계상되었습니다. 주계약인 부채요소는 상각후원가로 측정되며, 전환사채에 내재된 지분전환권은 지분요소에 해당하여 자본으로 분류하였습니다. 지분전환권은 내재파생상품의 분리조건을 모두 충족하므로 주계약에서 분리하여 회계처리하였습니다. 다만, 동 회계처리는 금융감독원 질의회신 연석회의 결과에 의거 한국채택 국제회계기준을 적용하는 경우에 한하여 효력이 있습니다.

(6) 전환우선주부채

1) 당기말 현재 전환상환우선주부채 내역은 다음과 같습니다.

구분	제1종 전환상환우선주	제2종 전환상환우선주
발행기업	㈜오원	㈜오원
의결권	있음	있음
배당	누적적, 참가적, 발행가액 3%	누적적, 참가적, 발행가액 1%
잔여재산분배	합병, 주식인수, 영업양수도, 청산시 주식인수대금과 인수대금의 연복리 3%를 가산한 금액에 대하여 보통주에 비하여 우선배당	청산, 청산유사사유(합병, 주식교환, 주식양수도, 영업양수도, 제3자가 최대주주가 되는 경우, 중요한 자산의 매각)가 발생하는 경우, 주식의 발행가액 및 1주당 미지급배당금을 합산한 금액을 우선배당
상환에 관한 사항	(1) 납입일의 3년후부터 발행일의 10년이 되는 날까지 상환청구가 가능	(1) 납입일의 3년후부터 우선주의 존속기한 만료일(10년)까지 상환청구가 가능
	(2) 주당 상환금액은 주식인수대금과 연복리 8%이자금액의 합계액으로 하며, 기지급된 배당금은 차감	(2) 주당 상환금액은 주식인수대금과 연복리 6%이자금액의 합계액으로 하며, 기지급된 배당금은 차감
전환에 관한 사항	(1) 납입일의 익일부터 발행일로부터 10년되는 날까지 전환이 가능하며, 10년 이후 자동 전환됨. 다만, 상환청구에도 불구하고 상환이 완료되지 않거나 이익배당이 완료되지 않는 경우에는 상환이나 이익배당이 완료되는 날에 보통주로 전환	(1) 납입일의 익일부터 발행일로부터 10년되는 날까지 전환이 가능하며, 10년 이후 자동 전환됨. 다만, 상환청구에도 불구하고 상환이 완료되지 않거나 이익배당이 완료되지 않는 경우에는 상환이나 이익배당이 완료되는 날에 보통주로 전환
	(2) 발행가액을 하회하는 유상증자, 주식관련 사채 발행시 전환비율 조정	(2) 발행가액을 하회하는 유상증자, 주식관련 사채 발행시 전환가격은 그 하회하는 발행가액으로 조정
	(3) 기업공개나 합병시에는 그시점까지 조정된 전환가격과 공모가격의 70% 또는 합병비율 산정시 기준가격의 70%에 해당하는 가격 중 낮은 가격으로 전환가격을 조정	(3) 기업공개나 합병(영업양수도, 주식교환, 최대주주변경, 경영권 변동)시에는 그시점까지 조정된 전환가격과 공모가격의 70% 또는 합병비율 산정시 기준가격의 70%에 해당하는 가격 중 낮은 가격으로 전환가격을 조정
발행주식수(주)	16,000	37,412
발행가격(원/주)	124,011	147,000
자본금(천원)	80,000	187,060
주식발행초과금(천원)	1,904,175	5,312,504
인수대금(천원)	1,984,175	5,499,564
지분율(%)	9%	22%

2) 전환상환우선주부채의 발행일, 당기말 현재 내역은 다음과 같습니다.

(단위: 천원)

구분	발행일	당기말
발행가액	7,478,385	7,478,385
전환사채의 부채요소	7,478,385	8,991,856
전환상환우선주부채	6,129,998	7,963,031
내재파생상품	1,348,387	1,028,825

(주1) 전환상환우선주부채의 발행으로 수령한 순수취액은 주계약인 부채요소와 내재파생상품인 전환권가치로 구분 계상되었습니다. 주계약인 부채요소는 상각후원가로 측정되며, 내재파생상품인 전환권가치는 전환상환우선주부채에 내재된 주계약에서 분리하여 당기손익-공정가치측정금융부채로 회계처리하였습니다.

(7) 당기말 현재 연결실체가 발행한 사채의 내역은 다음과 같습니다.

1) 당기말 현재 사채의 내역은 다음과 같습니다.

사채의 명칭	제 9회 무보증 사모사채	제 13회 무보증 사모사채(주1)	제 14회 무보증 사모사채(주2)
발행기업	(주)휴맥스	(주)휴맥스	(주)휴맥스
액면금액	5,000,000천원	40,000,000천원	20,000,000천원
발행가액	5,000,000천원	33,538,099천원	16,791,880천원
발행일자	2020-03-24	2020-09-24	2021-03-29
만기일자	2022-03-24	2023-09-24	2024-03-29
이자지급조건	액면이자 연 4.80%	액면이자 연 2.22%	액면이자 연 2.31%
보장수익률	사채 만기일까지 연 0.0%	사채 만기일까지 연 0.0%	사채 만기일까지 연 0.0%
상환방법	만기일에 액면가액의 100.00%를 일시 상환	만기일에 액면가액의 100.00%를 일시 상환	만기일에 액면가액의 100.00%를 일시 상환
사채권자에 의한 조기상환청구권	없음	없음	없음
발행자에 의한 매도청구권	없음	없음	없음

(주1) 연결실체가 발행한 제 13회 무보증 사모사채는 전액 신보2020제15차유동화전문유한회사가 인수하여 유동화채권을 발행하였습니다. 신용보증기금은 선순위 유동화채권에 대하여 지급보증을 제공하고 있습니다. 연결실체는 신보2020제15차유동화전문유한회사가 발행한 후순위채권 중 720백만원을 취득하였습니다. 해당 채권 전액에 대하여 신보2020제15차유동화전문유한회사가 근질권을 설정하고 있습니다.

(주2) 연결실체가 발행한 제 14회 무보증 사모사채는 전액 신보2021제2차유동화전문유한회사가 인수하여 유동화채권을 발행하였습니다. 신용보증기금은 선순위 유동화채권에 대하여 지급보증을 제공하고 있습니다. 연결실체는 신보2021제2차유동화전문유한회사가 발행한 후순위채권 중 360백만원을 취득하였습니다. 해당 채권 전액에 대하여 신보2021제2차유동화전문유한회사가 근질권을 설정하고 있습니다.

2) 제13회 및 제14회 무보증 사모사채의 사채발행일 현재 연결실체의 신용등급을 고려한 이자율을 적용하여 할인한 사채의 공정가치와 사채발행가액의 차이는 정부보조금에 해당하는 바, 이를 이연수익으로 계상하고 사채 만기까지의 기간에 걸쳐 유효이자율법에 따라 상각하여 이자비용에서 차감하고 있습니다. 당기말 현재 이연수익의 내역은 다음과 같습니다.

(단위: 천원)

구분	유동	비유동
제 13회 무보증 사모사채	1,925,532	1,562,619
제 14회 무보증 사모사채	912,490	1,263,758
합계	2,838,022	2,826,377

24. 파생상품

(1) 당기말 현재 통화선도 계약내용은 다음과 같습니다.

(단위: USD, GBP)

거래일	만기일	구분	계약통화	계약금액	청산통화	계약환율
2021-01-07	2022-02-28	매도	GBP	12,000,000	KRW	TRF (주1)
2021-01-11	2022-02-28	매도	USD	12,000,000	KRW	TRF (주1)
2021-02-04	2022-03-31	매도	USD	12,000,000	KRW	TRF (주1)
2021-02-05	2022-03-31	매도	GBP	12,000,000	KRW	TRF (주1)
2021-04-23	2022-05-31	매도	USD	12,000,000	KRW	TRF (주1)
2021-07-20	2022-05-31	매도	USD	12,000,000	KRW	TRF (주1)

(주1) TRF는 Target Redemption Forward의 약자로, 매월 행사환율 대비 환율 등락을 기준으로 손익이 발생하고 목표 이익을 달성하면 조기 상환되는 상품입니다.

한편, 연결실체의 통화선도계약은 위험회피회계 적용요건을 충족하지 아니하므로 통화선도평가손익을 전액 당기손익에 반영하고 동일 금액을 당기손익-공정가치측정금 융부채로 계상하였습니다. 당기 및 전기 중 통화선도계약에 따른 손익은 다음과 같습니다.

(단위: 천원)

구분	당기	전기
통화선도거래이익	296,086	520,300
통화선도거래손실	(1,382,703)	(1,236,673)
통화선도평가손실	(857,402)	-
합계	(1,944,019)	(716,373)

(2) 당기말 현재 연결실체는 이자율변동으로 인한 현금흐름 위험을 감소시키기 위한 고정이자 지급, 변동이자수취 조건부의 이자율스왑계약은 존재하지 않습니다.

한편, 연결실체의 이자율 스왑계약은 위험회피회계 적용요건을 충족하지 아니하므로 관련손익을 전액 당기손익에 반영하고 동일 금액을 당기손익-공정가치측정용자산 및 당기손익-공정가치측정금융부채로 계상하였습니다. 당기 및 전기 중 이자율스왑 계약에 따른 손익은 다음과 같습니다.

(단위: 천원)

구분	당기	전기
이자율스왑거래이익	1,725,274	1,259,557
이자율스왑평가이익	-	275,927
이자율스왑거래손실	-	(72,492)
이자율스왑평가손실	-	(110,943)
합계	1,725,274	1,352,049

(3) 연결실체는 환율변동으로 인한 현금흐름위험을 감소시키기 위하여 전기부터 보유하고 있는 통화스왑계약은 당기에 만기가 완료되었습니다. 당기 및 전기 중 통화스왑계약에 따른 손익은 다음과 같습니다.

(단위: 천원)

구분	당기	전기
통화스왑거래이익	-	167,756

25. 총당부채

(1) 연결실체는 출고한 제품에 대한 품질보증, 교환환불, 하자보수 및 그에 따른 사후 서비스 등으로 인하여 향후 부담할 것으로 예상되는 비용을 보증기간 및 과거 경험을 등을 기초로 추정하여 판매보증총당부채로 설정하고 있습니다. 또한, 임차시설의 원상복구를 위한 복구총당부채를 인식하고 있습니다.

(2) 당기말 및 전기말 현재 총당부채의 내역은 다음과 같습니다.

(단위: 천원)

구분	당기말		전기말	
	유동	비유동	유동	비유동
판매보증총당부채	5,916,977	5,894,404	7,956,753	5,056,424
복구총당부채	-	304,103	-	-
합계	5,916,977	6,198,507	7,956,753	5,056,424

(3) 당기 및 전기 중 총당부채의 변동내역은 다음과 같습니다.

(단위: 천원)

구분	당기	전기
판매보증총당부채		
기초	13,013,177	10,888,907
총당부채 전입	9,530,341	17,539,117
사용액	(10,569,892)	(14,300,163)
연결범위변동	1,772,839	-
매각예정대체	(1,935,084)	(1,114,684)
소계	11,811,381	13,013,177
복구총당부채		
기초	-	-
사업결합	304,103	-
소계	304,103	-
합계	12,115,484	13,013,177

26. 당기손익-공정가치측정금융부채 및 기타부채

(1) 당기말 및 전기말 현재 당기손익-공정가치측정금융부채의 내역은 다음과 같습니다.

(단위: 천원)

구분	당기말		전기말	
	유동	비유동	유동	비유동
통화선도계약(부채)	857,402	-	-	-
이자율스왑계약(부채)	-	-	242,156	-
파생상품부채(주1, 2)	1,366,797	25,427,002	2,239,139	14,075,669
합계	2,224,199	25,427,002	2,481,295	14,075,669

- (주1) 연결실체의 종속기업 및 관계기업 취득과 관련하여 주주간 약정에 따라 일정한 약정요건을 충족하지 못할 경우, 연결실체가 관련 주주에게 부담하여야 할 의무의 공정가치가 포함되어 있습니다.
- (주2) 비유동파생상품부채에는 전환상환우선주부채 발행으로 인해 발생한 전환권가치 1,028,825천원이 포함되어 있습니다.

(2) 당기말 및 전기말 현재 기타부채의 내역은 다음과 같습니다.

(단위: 천원)

구분	당기말		전기말	
	유동	비유동	유동	비유동
선수금	1,960,896	-	944,103	-
예수금	1,100,401	23,345	1,409,818	-
부가세예수금	6,954,805	-	18,753,440	-
기타	337,617	-	33,629	-
합계	10,353,719	23,345	21,140,990	-

27. 퇴직급여제도

(1) 확정기여형퇴직급여제도

연결실체는 종업원들을 위해 확정기여형퇴직급여제도를 운영하고 있습니다. 사외적립자산은 수탁자의 관리하에서 기금형태로 연결실체의 자산들로부터 독립적으로 운용되고 있습니다. 종업원들이 확정기여형의 가득조건을 충족하기 전에 퇴사하는 경우에 연결실체가 지불해야 할 기여금은 상실되는 기여금만큼 감소하게 됩니다. 연결

실체는 급여의 특정비율을 기금 적립을 위해 퇴직급여제도에 납부해야 합니다. 이 퇴직급여제도에 대한 연결실체의 유일한 의무는 규정된 기여금을 납부하는 것입니다. 당기 포괄손익계산서에 인식된 총비용 3,103,670천원(전기: 1,317,778천원)은 퇴직급여제도에서 규정하고 있는 비율에 따라 연결실체가 퇴직급여제도에 납입한 기여금을 나타내고 있습니다.

(2) 확정급여형퇴직급여제도

연결실체는 종업원을 위하여 확정급여형 퇴직급여제도를 운영하고 있으며, 이 제도에 따르면 종업원의 퇴직시 근속연수 1년당 퇴직직전 최종 3개월 평균급여에 지급률 등을 가감한 금액을 지급하도록 되어 있습니다. 사외적립자산과 확정급여채무의 보험수리적 평가는 예측단위적립방식을 사용하여 적격성이 있는 독립적인 보험계리인에 의하여 수행되었습니다.

(3) 당기말 및 전기말 현재 순확정급여부채(자산)와 관련하여 재무상태표에 인식된 금액은 다음과 같습니다.

(단위: 천원)

구분	당기말	전기말
기금이 적립된 제도에서 발생한 확정급여채무의 현재가치	8,603,828	7,081,714
사외적립자산의 공정가치	(8,769,781)	(5,736,929)
순확정급여부채(자산)	(165,953)	1,344,785

(4) 당기 및 전기 중 순확정급여부채의 변동내용은 다음과 같습니다.

(당기)

(단위: 천원)

구분	확정급여채무 현재가치	사외적립자산	합계
기초	7,081,714	(5,736,929)	1,344,785
당기손익으로 인식되는 금액			
당기근무원가	2,215,386	-	2,215,386
이자비용(이자수익)	321,095	(232,022)	89,073
소계	2,536,481	(232,022)	2,304,459
기타포괄손익으로 인식되는 재측정요소			
사외적립자산의 수익(위의 이자에 포함된 금액 제외)	-	176,691	176,691
재무적가정의 변동 등에서 발생하는 보험수리적손익	(1,203,526)	-	(1,203,526)
소계	(1,203,526)	176,691	(1,026,835)
기업이 납부한 기여금	-	(2,789,265)	(2,789,265)
제도에서 지급한 금액	(7,412,309)	6,961,625	(450,684)
계열사간 이동으로 전입된 채무	110,973	(110,973)	-
계열사간 이동으로 전출된 채무	(1,177,321)	1,045,436	(131,885)
사업결합	2,313,547	(2,049,712)	263,835
매각예정대체(주1)	319,637	-	319,637
기타	6,034,632	(6,034,632)	-
기말	8,603,828	(8,769,781)	(165,953)

(주1) 매각예정자산부채에서 발생한 보험수리적손익 금액임.

(전기)

(단위: 천원)

구분	확정급여채무 현재가치	사외적립자산	합계
기초	20,333,880	(15,694,109)	4,639,771
당기손익으로 인식되는 금액			
당기근무원가	3,629,058	-	3,629,058
이자비용(이자수익)	423,552	(288,772)	134,780
소계	4,052,610	(288,772)	3,763,838
기타포괄손익으로 인식되는 재측정요소			
사외적립자산의 수익(위의 이자에 포함된 금액 제외)	-	152,111	152,111
재무적가정의 변동 등에서 발생하는 보험수리적손익	(2,375,491)	-	(2,375,491)
소계	(2,375,491)	152,111	(2,223,380)
기업이 납부한 기여금	-	(2,500,000)	(2,500,000)
제도에서 지급한 금액	(6,452,121)	4,671,127	(1,780,994)
DC형으로의 제도 전환	(828,400)	828,400	-
계열사간 이동으로 전입된 채무	36,173	(36,173)	-
계열사간 이동으로 전출된 채무	(7,684,968)	7,130,487	(554,481)
기타	31	-	31
기말	7,081,714	(5,736,929)	1,344,785

(5) 당기말 및 전기말 현재 사외적립자산의 공정가치의 구성요소는 다음과 같습니다.

(단위: 천원)

구분	당기말	전기말
정기예금 및 펀드	8,769,781	5,736,929

(6) 당기말 및 전기말 현재 보험수리적평가를 위하여 사용된 주요 추정치는 다음과 같습니다.

(단위: %)

구분	당기말	전기말
할인율	1.98~3.64	1.98~3.25
기대임금상승률	2.83~4.76	2.92~4.76

(7) 당기말 및 전기말 현재 다른 모든 가정이 유지될 때, 유의적인 보험수리적 가정이 발생가능한 합리적인 범위 내에서 변동할 경우 확정급여채무에 미치는 영향은 다음과 같습니다.

(당기)

(단위: 천원)

구분	증가	감소
할인율의 100 basis point (bp) 변동	(344,984)	399,455
기대임금상승률의 1% 변동	398,250	(350,379)

(전기)

(단위: 천원)

구분	증가	감소
할인율의 100 basis point (bp) 변동	(437,526)	509,399
기대임금상승률의 1% 변동	504,466	(441,809)

보험수리적가정들 사이에는 상관관계가 있으므로 가정의 변동이 독립적으로 발생되지 않을 것이기 때문에 상기의 민감도 분석은 확정급여채무의 실제변동을 나타내지 않을 것입니다. 또한 상기의 민감도 분석에서 확정급여채무의 현재가치는 재무상태표상 확정급여채무를 측정하는 데 적용한 예측단위적립방식을 사용하여 측정되었습니다.

28. 자본금

(1) 당기말 및 전기말 현재 자본금의 구성내역은 다음과 같습니다.

(단위: 천원)

구분	수권주식수	발행주식수	액면가액	당기말	전기말
보통주	80,000,000	43,842,253	500	21,921,127	14,415,134

(2) 당기와 전기 중 유통주식수의 변동내역은 다음과 같습니다.

(단위: 주)

구분	당기말	전기말
기초	27,981,566	23,063,097
유상증자	11,000,000	-
전환권의 행사	4,011,986	4,918,469
기말	42,993,552	27,981,566

29. 기타불입자본

(1) 당기말 및 전기말 현재 기타불입자본의 구성내역은 다음과 같습니다.

(단위: 천원)

구분	당기말	전기말
주식발행초과금	397,421,697	350,378,754
기타자본잉여금(주1)	(10,231,240)	800,675
자기주식(주2)	(10,290,796)	(10,290,796)
자기주식처분이익	1,003,488	1,003,488
주식선택권	440,311	419,064
합계	378,343,460	342,311,185

(주1) 기타자본잉여금에는 전환사채의 발행으로 인한 전환권대가가 포함되어 있습니다.

(주2) 당기말 현재 연결실체가 보유중인 자기주식 848,701주는 의결권이 제한되어 있습니다.

(2) 당기말 및 전기말 현재 자기주식의 내역은 다음과 같습니다. 한편, 당기 및 전기 중 자기주식의 변동은 없습니다.

(단위: 주, 천원)

구분	당기말		전기말	
	주식수	장부금액	주식수	장부금액
자기주식	848,701	10,290,796	848,701	10,290,796

(3) 당기 및 전기 중 기타자본잉여금의 변동내역은 다음과 같습니다.

(단위: 천원)

구분	당기	전기
기초	800,675	169,982
전환권대가의 인식	-	1,925,130
전환권대가에 대한 법인세효과	-	(423,529)
전환권 행사	(1,316,514)	(1,470,708)
종속기업의 취득	(10,216,882)	166,376
종속기업의 처분	-	44,598
종속기업의 유상증자	522,925	388,826
종속기업간 사업결합	(21,444)	-
기말	(10,231,240)	800,675

(4) 당기 및 전기 중 주식선택권의 변동내역은 다음과 같습니다.

(단위: 천원)

구분	당기	전기
기초	419,064	352,737
주식보상비의 인식	21,247	66,327
주식선택권의 행사기간 만료	-	-
기말	440,311	419,064

30. 이익잉여금과 배당금

(1) 당기말 및 전기말 현재 이익잉여금의 구성내역은 다음과 같습니다.

(단위: 천원)

구분	당기말	전기말
법정적립금		
이익준비금(주1)	3,249,157	3,253,961
임의적립금		
기업합리화적립금(주2)	470,000	470,000
연구및인력개발준비금(주3)	33,000,000	33,000,000
미처분이익잉여금	(72,757,423)	(41,764,698)
합계	(36,038,266)	(5,040,737)

- (주1) 상법상의 규정에 따라 납입자본의 50%에 달할 때까지 매 결산기마다 금전에 의한 이익배당액의 10% 이상을 이익준비금으로 적립하고 있습니다. 동 이익준비금은 현금배당의재원으로 사용될 수 없으며, 자본전입 또는 결손보전을 위해서만 사용될 수 있습니다.
- (주2) 연결실체는 2002년까지 조세특례제한법에 따른 세액공제 상당액을 기업합리화적립금으로 계상하였으며, 동 적립금은 이월결손금의 보전 및 자본전입에만 사용될 수 있었습니다. 그러나 2002년 12월 11일에 조세특례제한법이 개정되었으며, 동 개정시에 관련조항이 삭제됨으로 인하여 기업합리화적립금은 임의적립금으로 변경되었습니다.
- (주3) 연결실체는 조세특례제한법의 규정에 의하여 법인세 신고 시 연구및인력개발준비금을 신고조정으로 손금 산입하고 이익잉여금 처분 시 별도 적립하고 있습니다. 동 적립금 증적립 용도에 사용한 금액과 사용 후 잔액은 임의적립금으로 이입하여 배당에 사용할 수 있습니다.

(2) 당기 및 전기 중 배당금 지급은 없습니다.

(3) 당기 및 전기 중 확정급여제도의 재측정요소의 변동내역은 다음과 같습니다.

(단위: 천원)

구분	당기	전기
기초	(966,264)	(2,712,960)
당기변동	869,615	1,746,696

구 분	당 기	전 기
기말	(96,649)	(966,264)

31. 기타자본구성요소

(1) 당기말 및 전기말 현재 기타자본구성요소의 구성내역은 다음과 같습니다.

(단위: 천원)

구분	당기말	전기말
기타포괄손익-공정가치측정금융자산평가이익	3,976,465	4,829,737
기타포괄손익-공정가치측정금융자산평가손실	(2,198,884)	(2,198,884)
지분법자본변동	(457,280)	2,560,590
해외사업장환산외환차이	(43,736,644)	(36,722,085)
매각예정자본	(2,217,349)	313,780
합계	(44,633,692)	(31,216,862)

(2) 당기 및 전기 중 기타자본구성요소의 변동내역은 다음과 같습니다.

(단위: 천원)

구분	당기	전기
기초	(31,216,862)	(21,146,868)
기타포괄-공정가치측정금융자산평가손익	3,278,031	1,399,426
기타포괄-공정가치측정금융자산처분에 따른 대체	(4,131,303)	-
지분법자본변동	(3,017,870)	1,850,042
해외사업장환산차이	(6,987,440)	(13,633,242)
해외사업장환산차이의 매각예정자본 대체	(27,119)	29,728
이익잉여금의 매각예정자본 대체	(2,531,129)	284,052
기말	(44,633,692)	(31,216,862)

해외사업장의 성과 및 순자산을 해외사업장의 기능통화에서 연결실체의 표시통화(원화)로 환산함에 따라 발생하는 외환차이는 기타포괄손익에 직접 인식되며 외화환산적립금에 누계됩니다. 해외사업장 순자산의 환산과 관련하여 과거에 외화환산적립금에 누계되었던 외환차이는 해외사업장을 처분하는 시점에 당기손익으로 재분류됩니다.

32. 주식기준보상

(1) 지배기업은 주요 경영진에게 지배회사의 주식을 매입할 수 있는 주식선택권을 부여하였으며, 부여방법은 자기주식교부방법입니다. 주식선택권은 주주총회결의일로부터 2년 이상 재임 또는 재직하여야 행사할 수 있으며, 주식기준보상계약의 내용은 다음과 같습니다.

구분	수량(주)	행사기간	행사가격(원)	부여일 공정가치(원)
12차 : 2018.03.23 부여	200,000	2020.03.23~2023.12.31	8,510	2,016
13차 : 2020.03.31 부여	450,000	2022.03.31~2025.12.31	8,510	94

(2) 주식선택권의 부여일 공정가치

주식선택권의 가격은 Black-Scholes Model에 따라 산정되었습니다. 양도불가능, 행사제한(옵션에 부가된 시장조건 충족가능성 포함), 행태적 고려사항에 대한 영향에 대하여 경영자의 최선의 추정치를 기초로 이 모형에 사용된 기대존속기간을 조정하였으며, 기대변동성은 과거 4년간 주가변동성을 기초로 산정되었습니다.

한편, 공정가치 측정을 위하여 적용되는 변수는 다음과 같습니다.

구분	12차	13차
부여일 주식가격(단위: 원)	8,670	2,700
행사가격(단위: 원)	8,510	8,510
기대변동성	26.95%	37.19%
기대행사기간	4	4
무위험이자율	2.36%	1.15%

지배기업의 주식선택권 부여로 당기 및 전기 중 주식보상비용으로 각각 21,247천원 및 66,326천원을 인식하였습니다.

(3) 종속기업인 ㈜알티캐스트가 부여한 주식기준보상

1) 연결실체는 임직원에게 대한 주식기준보상제도를 시행하고 있으며, 주식선택권은 행사시점에 연결실체의 주식으로 전환되며, 주식기준보상계약의 내용은 다음과 같습니다.

부여일	권리행사가능 주식수	부여방법	행사가격	가득기간	행사가능기간
2017-03-31	100,000 주	주식교부형	3,961 원	부여일로부터 2년	가득일로부터 4년
2020-03-31	200,000 주	주식교부형	1,018 원	부여일로부터 2년	가득일로부터 3년 9개월

2) 모든 주식선택권은 취득일 현재 시장기준측정치로 측정되었습니다. 시장기준측정치로 평가하기 위한 주식선택권의 주요 변수는 다음과 같습니다.

구분	부여일 전일의 시가	행사가격	무위험이자율	기대행사기간	예상주가변동성
2017-03-31	3,820 원	3,961 원	1.76%	4년	22.20%
2020-03-31	880 원	1,018원	1.15%	3년 9개월	84.61%

33. 수익

연결실체는 아래와 같은 주요사업계열에서 고객과의 계약을 통해 한 시점에 재화와 용역을 이전함으로써 수익을 얻고 있습니다. 주요사업계열의 구분은 기업회계기준서 제1108호에 따라 보고부문별 수익공시정보와 일관됩니다.

(단위: 천원)

구분		당기	전기
게이트웨이부문	제품	453,553,224	680,715,194
	상품	3,651,925	7,809,887
	기타	19,069,827	18,938,243
자동차안테나부문	제품	159,219,545	160,802,316
운송의무 수행에 따른 대가		8,393,381	6,345,658
합계		643,887,902	874,611,298

34. 비용의 성격별 분류

당기 및 전기 중 비용의 성격별 분류 내역은 다음과 같습니다.

(단위: 천원)

구분	당기	전기
재고자산의 변동	180,050,397	132,605,388
사용된 원재료	310,842,233	458,608,699
종업원급여	47,091,124	57,436,784
감가상각비	12,557,244	18,113,754
무형자산상각비	2,391,759	2,600,208
지급수수료	56,450,573	62,849,662
판매보증비	8,825,557	15,103,265
외주용역비	28,012,085	69,084,770
운송보관료	9,753,519	13,563,253
기타비용	38,185,670	31,162,038
합계(주1)	694,160,161	861,127,821

(주1) 매출원가, 판매비, 관리비, 물류원가 및 연구개발비, 대손상각비를 합한 금액입니다.

35. 판매비와 관리비 및 대손상각비

(1) 당기 및 전기 중 판매비 및 관리비의 내역은 다음과 같습니다.

(단위: 천원)

구분	당기	전기
급여	18,546,581	23,752,821
퇴직급여	2,254,291	1,753,619
주식보상비용	21,247	66,326
복리후생비	3,836,585	4,770,096
여비교통비	750,481	891,638
세금과공과	3,336,276	5,694,322
임차료	1,459,080	1,157,367
감가상각비	3,687,478	4,663,814
무형자산상각비	1,995,251	2,264,389
수선유지비	500,550	1,125,907
판매보증비	8,825,557	15,103,265
지급수수료	45,200,429	51,982,468
기타비용	5,321,995	8,189,660
합계	95,735,801	121,415,692

(2) 당기 및 전기 중 인식한 대손상각비(환입)는 주석7에서 설명하는 것과 같이 각각 10,644,098천원 및 (3,407,255)천원입니다.

36. 기타영업외수익, 기타영업외비용 및 기타대손상각비

(1) 당기 및 전기 중 발생한 기타영업외수익의 내역은 다음과 같습니다.

(단위: 천원)

구분	당기	전기
유형자산처분이익	95,383,136	295,063
무형자산처분이익	44	-
사용권자산처분이익	94,340	1,880
잡이익	8,462,085	2,342,695
합계	103,939,605	2,639,638

(2) 당기 및 전기 중 발생한 기타영업외비용의 내역은 다음과 같습니다.

(단위: 천원)

구분	당기	전기
유형자산처분손실	1,317,731	497,997
유형자산손상차손	5,525,404	-
무형자산손상차손	608,859	6,077,419
사용권자산처분손실	-	538
사용권자산손상차손	4,567,990	-
영업권손상차손	5,349,825	-
기부금	2,010	225,966
잡손실	3,865,363	2,378,297
합계	21,237,182	9,180,217

(3) 당기 및 전기 중 인식한 기타대손상각비는 주석7에서 설명하는 것과 같이 각각 21,008,259천원 및 11,056,052천원입니다.

37. 금융이익 및 금융원가

(1) 당기 및 전기 중 순금융손익은 다음과 같습니다.

(단위: 천원)

구분	당기	전기
금융이익	65,039,258	85,968,768
금융원가	(60,858,135)	(124,177,445)
순금융손익	4,181,123	(38,208,677)

(2) 당기 및 전기 중 금융이익의 내역은 다음과 같습니다.

(단위: 천원)

구분	당기	전기
금융이익-유효이자율법에 따른 이자수익:		
상각후원가측정금융자산	3,923,998	1,572,069
금융이익-당기손익-공정가치측정금융자산 관련 이자수익:		
당기손익-공정가치측정금융자산	150,000	-
금융이익-기타:		
당기손익-공정가치측정금융자산처분이익	195,475	3,241,181
당기손익-공정가치측정금융자산평가이익	4,112,652	-
당기손익-공정가치측정금융부채처분이익	1,706,471	928,922
당기손익-공정가치측정금융부채평가이익	1,763,267	3,669,379
배당금수익	4,257,620	167,007
통화선도거래이익	296,086	-
통화선도평가이익	-	520,300
이자율스왑거래이익	1,725,274	-
이자율스왑평가이익	-	1,259,557
통화스왑평가이익	-	167,756
전환사채거래이익	-	275,927
외환차익	23,685,009	55,559,785
외화환산이익	23,223,406	18,606,885
소계	60,965,260	84,396,699
합계	65,039,258	85,968,768

(3) 당기 및 전기의 금융이익에 포함된 이자수익의 내역은 다음과 같습니다.

(단위: 천원)

구분	당기	전기
당기손익-공정가치측정금융자산	150,000	-
상각후원가측정금융자산	3,923,998	1,572,069
합계	4,073,998	1,572,069

(4) 당기 및 전기 중 금융원가의 내역은 다음과 같습니다.

(단위: 천원)

구분	당기	전기
이자비용	13,862,629	17,219,246
매출채권처분손실	7,331	-
기타포괄손익-공정가치측정금융자산처분손실	31,374	-
통화선도거래손실	1,382,703	1,236,673
통화선도평가손실	857,402	-
이자율스왑거래손실	-	72,492
이자율스왑평가손실	-	110,943
당기손익-공정가치측정금융자산평가손실	8,470,879	21,910,901
당기손익-공정가치측정금융부채평가손실	3,716,326	4,008,732
당기손익-공정가치측정금융자산처분손실	806,282	-
외환차손	19,234,446	51,723,559
외화환산손실	12,488,763	27,894,899
합계	60,858,135	124,177,445

(5) 당기 및 전기의 금융원가에 포함된 이자비용의 내역은 다음과 같습니다.

(단위: 천원)

구분	당기	전기
일반차입금 등	8,941,496	14,554,353
사채	1,724,401	1,184,132
전환사채	707,912	1,146,837

구분	당기	전기
전환상환우선주부채	15,052	-
리스부채	2,473,768	333,925
합계	13,862,629	17,219,247

(6) 당기 및 전기의 금융상품 범주별 손익은 다음과 같습니다.

(단위: 천원)

구분		당기	전기
금융 자산	당기손익-공정가치측정금융자산	1,255,800	(12,776,801)
	기타포괄손익-공정가치측정금융자산	172,771	167,007
	상각후원가측정금융자산	45,919,937	(16,115,844)
금융 부채	당기손익-공정가치측정금융부채	(2,486,693)	(4,499,918)
	상각후원가측정금융부채	(40,680,692)	(4,983,121)
순금융손익		4,181,123	(38,208,677)

38. 관계기업투자손익

당기 및 전기 중 관계기업투자손익의 내역은 다음과 같습니다.

(단위: 천원)

구분	당기	전기
지분법이익	1,640	-
지분법손실	(30,457,079)	(25,009,998)
관계기업 손상차손	(18,636,024)	(10,010,189)
관계기업투자 처분이익	8,834,335	-
종속기업투자 처분이익	10,561,773	31,732
종속기업투자 처분손실	(504,182)	-
합계	(30,199,537)	(34,988,455)

39. 계속영업과 관련된 법인세

(1) 당기 및 전기의 법인세비용의 주요 구성내역은 다음과 같습니다.

(단위: 천원)

구분	당기	전기
당기법인세비용		
당기법인세부담액	22,485,902	7,331,966
과거기간 법인세와 관련되어 인식한 당기 조정액	(5,242,553)	615,020
자본에 직접 가감되는 당기법인세	(1,030,441)	-
이연법인세비용		
일시적차이의 발생 및 소멸로 인한 금액	(700,499)	1,433,853
당기 발생 이월결손금 및 세액공제에 대한 이연법인세	6,603,411	17,722,442
자본에 직접 반영된 이연법인세	99,484	(1,439,055)
기타	(58,758)	246,513
총 법인세비용	22,156,546	25,910,739
계속영업 법인세비용	23,480,845	23,264,923
중단영업 법인세비용(수익)	(1,324,299)	2,645,816

(2) 당기 및 전기의 회계이익과 법인세비용의 관계는 다음과 같습니다.

(단위: 천원)

구분	당기	전기
법인세비용차감전순손실	(18,777,890)	(77,310,286)
계속영업 법인세차감전순손실	(14,596,511)	(100,575,209)
중단영업 법인세차감전순이익(손실)	(4,181,379)	15,793,165
적용세율(22.0%)에 따른 세부담액	(4,131,136)	(17,008,263)
조정사항 :		
비과세수익 및 비공제비용	675,268	699,078
이연법인세 제외 일시적차이	32,805,567	30,831,180
이월결손금 및 세액공제로 인한 효과	(5,942,652)	6,423,027
과거기간 법인세와 관련되어 인식한 당기 조정액	(5,242,553)	615,020
이연법인세자산으로 인식하지 않은 외국납부세액 효과	973,015	-
기타 세율차이 등	3,019,037	4,350,696

구분	당기	전기
총 법인세비용	22,156,546	25,910,739
유효세율(법인세비용/법인세비용차감전순이익)	(주1)	(주1)
계속영업 법인세비용	23,480,845	23,264,923
중단영업 법인세비용(수익)	(1,324,299)	2,645,816

(주1) 법인세차감전순손실의 발생으로 유효세율을 산정하지 않았습니다.

(3) 당기말 및 전기말 현재 연결재무상태표에 인식된 이연법인세자산(부채)의 변동내역은 다음과 같습니다.

(당 기)

(단위: 천원)

구 분	기초	당기손익에 인식된금액	기타포괄손익 등에 인식된금액	기말
일시적차이에 대한 이연법인세				
장기종업원급여	(66,207)	131,274	(137,885)	(72,818)
파생상품	417,005	4,593,476	-	5,010,481
유가증권	1,756,789	(2,540,267)	102,008	(681,470)
관계기업투자	(531,527)	-	-	(531,527)
유형자산	(5,007,812)	5,592,093	-	584,281
무형자산	(1,055,754)	301,096	-	(754,658)
총당부채	2,052,807	(473,568)	-	1,579,239
외화환산차이	25,100	18,559	-	43,659
회수의문채권	6,643,713	1,168,915	-	7,812,628
전환사채	-	155,741	136,418	292,159
사용권자산/리스부채	(323,058)	11,173,493	-	10,850,435
기타	(4,323,194)	(17,660,608)	-	(21,983,802)
소 계	(412,138)	2,460,204	100,541	2,148,607
미사용세무상결손금및세액공제에 대한 이연법인세				
세액공제	315,950	6,698	-	322,648
결손금, 기부금 공제	7,750,075	(7,708,510)	-	41,565
소 계	8,066,025	(7,701,812)	-	364,213
합 계	7,653,887	(5,241,608)	100,541	2,512,820
이연법인세자산	9,350,184			3,203,100
이연법인세부채	(1,696,297)			(690,280)

(전 기)

(단위: 천원)

구 분	기초	당기손익에 인식된금액	기타포괄손익에 인식된금액	기말
일시적차이에 대한 이연법인세				
장기종업원급여	451,708	(28,771)	(489,144)	(66,207)
파생상품	565,630	(148,625)	-	417,005
유가증권	(6,341,153)	8,492,652	(394,710)	1,756,789
관계기업투자	(592,414)	192,559	(131,672)	(531,527)
유형자산	(5,148,475)	140,663	-	(5,007,812)
무형자산	(1,030,848)	(24,906)	-	(1,055,754)
총당부채	1,589,743	463,064	-	2,052,807
외화환산차이	6,541	18,559	-	25,100
회수의문채권	7,469,358	(825,645)	-	6,643,713
전환사채	(151,832)	252,304	(423,529)	(323,058)

구분	기초	당기손익에 인식된금액	기타포괄손익에 인식된금액	기말
기타	4,203,458	(8,526,652)	-	(4,323,194)
소계	1,021,715	5,202	(1,439,055)	(412,138)
미사용세무상결손금및세액공제에 대한 이연법인세				
세액공제	4,358,969	(4,043,019)	-	315,950
결손금, 기부금 공제	21,429,498	(13,679,423)	-	7,750,075
소계	25,788,467	(17,722,442)	-	8,066,025
합계	26,810,182	(17,717,240)	(1,439,055)	7,653,887
이연법인세자산	29,089,543			9,350,184
이연법인세부채	(2,279,361)			(1,696,297)

(4) 당기 및 전기 중 인식한 자본에 직접 가감되는 항목과 관련된 법인세의 내역은 다음과 같습니다.

(단위: 천원)

구분	당기	전기
당기법인세		
기타포괄손익-공정가치측정금융자산 처분손익	-	-
이연법인세		
복합금융상품 중 자본요소(전환권대가)	-	(423,529)

(5) 당기 및 전기 중 기타포괄손익으로 인식된 법인세의 내역은 다음과 같습니다.

(단위: 천원)

구분	당기	전기
기타포괄손익으로 인식된 항목과 관련된 이연법인세		
기타포괄-공정가치측정금융자산평가손익	(924,573)	(394,710)
확정급여제도의 재측정요소	(146,663)	(489,144)
지분법자본변동 및 이익잉여금 변동	-	133,858
합계	(1,071,236)	(749,996)

(6) 당기말 및 전기말 현재 이연법인세자산(부채)로 인식되지 않은 일시적 차이는 다

음과 같습니다.

(단위: 천원)

구 분	당기말	전기말
종속기업(주1)	(21,431,502)	771,960
특수관계자 대여금 대손충당금(주2)	35,842,542	-
인정이자(주3)	26,892,174	27,536,328
기타 차감할 일시적차이	167,289,110	91,913,812
합 계	208,592,324	120,222,100

(주1) 연결실체가 일시적차이의 소멸시점을 통제할 수 있고, 예측가능한 미래에 일시적차이가 소멸하지 않을 가능성이 높아 이연법인세를 인식하지 않았습니다.

(주2) 특수관계자 대여금의 대손상각비는 세무상 비용으로 인정받지 못함으로 이연법인세자산을 인식하지 않았습니다.

(주3) 종속기업에 대한 채권의 인정이자 등으로서, 정상영업거래에서는 소멸할 가능성이 낮으므로 이연법인세를 인식하지 않았습니다.

40. 주당손익

(1) 기본주당이익(손실)

기본주당이익(손실)은 보통주 1주에 대한 이익(손실)을 계산한 것으로 그 내역은 다음과 같습니다.

(단위: 천원)

구 분	당 기	전 기
지배기업주주에게 귀속되는 당기순손실	(38,736,525)	(87,556,858)
계속영업손실	(35,879,446)	(100,704,207)
중단영업이익(손실)	(2,857,079)	13,147,349
가중평균유통보통주식수	37,008,440주	27,563,266주
기본주당이익(손실)	(1,047)원/주	(3,177)원/주
계속영업	(969)원/주	(3,654)원/주

구분	당기	전기
중단영업	(77)원/주	477원/주

한편, 당기 및 전기 중 발행보통주식수를 유통기간으로 가중평균하여 산정한 유통보통주식수의 산출내역은 다음과 같습니다.

(당기)

(단위: 주)

구분	일자	주식수	가중치	적수
기초	1.1~1.1	27,981,566	-	-
무상증자간주주식	1.1~1.6	31,130,586	6일	186,783,516
전환권행사	1.7~4.25	31,320,803	109일	3,413,967,527
전환권행사	4.26~6.15	31,646,889	51일	1,613,991,339
유상증자	6.16~6.16	39,497,869	-	-
전환권행사	6.16~6.16	40,020,855	1일	40,020,855
전환권행사	6.17~6.17	40,178,900	1일	40,178,900
전환권행사	6.18~6.20	40,480,623	3일	121,441,869
전환권행사	6.21~6.28	40,798,151	8일	326,385,208
전환권행사	6.29~6.29	41,114,242	1일	41,114,242
전환권행사	6.30~7.19	41,214,816	20일	824,296,320
전환권행사	7.20~8.26	41,493,549	38일	1,576,754,862
전환권행사	8.27~8.31	41,553,893	5일	207,769,465
전환권행사	9.1~9.7	41,582,628	7일	291,078,396
전환권행사	9.8~9.8	41,632,915	1일	41,632,915
전환권행사	9.9~9.23	41,653,029	15일	624,795,435
전환권행사	9.24~12.7	41,680,327	75일	3,126,024,525
전환권행사	12.8~12.31	42,993,552	24일	1,031,845,248
계				13,508,080,622
유통일수				365일
가중평균유통보통주식수(유통보통주식수적수/유통일수)				37,008,440

(전기)

(단위: 주)

구분	일자	주식수	가중치	적수
기초	1.1~1.1	23,063,097	-	-
무상증자간주주식	1.1~7.28	26,212,117	210일	5,504,544,570
전환권행사	7.29~8.4	26,347,986	7일	184,435,902
전환권행사	8.5~8.11	26,828,963	7일	187,802,741

구분	일자	주식수	가중치	적수
전환권행사	8.12~8.18	26,910,484	7일	188,373,388
전환권행사	8.19~8.26	28,785,478	8일	230,283,824
전환권행사	8.27~11.8	28,956,673	74일	2,142,793,802
전환권행사	11.9~12.31	31,130,586	53일	1,649,921,058
계				10,088,155,285
유통일수				366일
가중평균유통보통주식수(유통보통주식수적수/유통일수)				27,563,266

(2) 희석주당이익(손실)

희석주당이익은 모든 희석성 잠재적보통주가 보통주로 전환된다고 가정하여 조정한 가중평균 유통보통주식수를 적용하여 산정하고 있으며, 당기순손실의 발생으로 희석주당이익을 산출하지 않았습니다.

41. 특수관계자 공시

(1) 당기말 현재 연결실체의 특수관계자 현황은 다음과 같습니다.

구분	특수관계자의 명칭
지배기업	(주)휴맥스홀딩스(주1)
동일지배기업	(주)에이치앤아이
관계기업	Truelite Trace Inc., (주)디지파츠(주2), (주)브이투브이, (주)마르시스, 신한북경기차배건계통유한공사(주4), (주)먼슬리키친(주4), (주)스몰티켓(주4), (주)헤론대부(주4), (주)그로비
공동기업	PINPLAY JAPAN CO., LTD(주3), (주)휴맥스모빌리티(주5), Winnercom Sandhar Technologies Private Ltd.(주3)
공동기업의 종속기업	(주)하이파크, (주)하이그린파크, 하이시티파크(유), 아주이파크논현3호(주), 대저자산관리(주), (주)휴맥스팩스(주6), (주)휴맥스이브이(주6) 주식회사 피플카(주6)

(주1) 당기에 휴맥스홀딩스가 실질지배력을 획득하였다고 판단되어 지배기업으로 변경하였습니다.

(주2) (주)디지파츠 전환상환우선주의 신규 발행에 따라 주주간 계약에 따라 지배력을 가질 수 있게 하는 권리가 제한되어 2019년 중 관계기업으로 대체되었습니다.

(주3) 연결실체는 전기 중 PINPLAY JAPAN CO., LTD 및 Winnercom Sandhar Technologies Private Ltd.를 취득, 공동지배력을 보유함에 따라 특수관계자 범위에 추가하였습니다.

(주4) 당기말 (주)알티캐스트는 연결범위 변동으로 인해 추가되었습니다.

(주5) 당기 중 추가 지분 취득으로 지분율이 50%를 초과하였지만, 주주간 계약에 따른 주요 의사결정에 대한 동의권 등

에 의해 피투자자에 대하여 공동지배력을 갖고 있다고 판단하여 공동기업으로 분류하였습니다.

(주6) 당기 중 공동기업인 (주)휴맥스모빌리티로 지분매각을 함에따라, 공동기업의 종속기업으로 분류 변경되었습니다.

지배기업과 지배기업의 종속기업 사이의 거래는 연결 시 제거되었으며, 아래 특수관계자거래 및 관련 채권, 채무잔액에는 주식으로 공시되지 않습니다.

(2) 당기 및 전기 중 특수관계자 거래 내역(자금거래 및 지분거래는 아래 별도 주식참고)은 다음과 같습니다.

(당기)

(단위: 천원)

구분	회사의 명칭	수익거래			비용거래		
		매출	이자수익	기타(주1)	자재매입	지급수수료	기타(주1)
지배기업	(주)휴맥스홀딩스	459,206	222,565	95,007	-	4,882,490	11,436
동일지배기업	(주)에이치앤아이	240	-	195,607	-	-	454,392
관계기업	Truelite Trace Inc.	164,554	1,225,137	-	-	-	-
	(주)디지파츠	150,971	14,367	552	-	-	-
	(주)마르시스 (주2)	1,605,862	-	-	4,799,815	1,951,361	-
공동기업	(주)휴맥스모빌리티 (주3)	466,188	5,041	115,498	-	69,584	18,606
	Winnercom Sandhar Technologies Private Ltd.	2,313,352	-	85,300	3,968	-	-
공동기업의 종속기업	(주)하이파킹	529,841	-	-	-	-	15,559
	(주)하이그린파킹	901	-	-	-	-	-
	모빌엑스(주) (주4)	28,403	-	16,079	-	-	-
	주식회사 휴맥스팩스	538,352	15,161	38,093	-	-	-
	(주)휴맥스이브이	435,421	-	28,144	-	441	27,736
기타(주5)	(주)알티캐스트	757,000	-	5,647	-	29,802	226,891
	(주)휴맥스오토모티브	4,937,507	132,543	172,729	16,640,433	-	-
합계		12,387,793	1,614,814	752,656	21,444,216	6,933,678	754,620

(주1) 기타거래는 자산 취득과 처분 거래, 관계사 차입거래에 대한 이자비용을 포함하고 있습니다.

(주2) (주)마르시스와의 매출거래 금액에는 1,605,862천원의 원재료구매대행 거래 금액이 포함되어 있으며 해당 금액 및 매출원가는 수익에서 제거하고 있습니다.

(주3) 당기 중 지분 추가취득에 따라 지분율이 50%를 초과하였지만, 주주간계약에 따른 주요 의사결정에 대한 동의권등에 의해 피투자자에 대하여 공동지배력을 갖고 있다고 판단되어 관계기업에서 공동기업으로 재분류 하였습니다.

(주4) 모빌엑스(주)는 당기에 주식회사 휴맥스팩스에 합병되었습니다.

(주5) 당기 중 연결범위변동으로 인해 종속기업으로 대체되었습니다. 상기 거래금액은 종속기업으로 대체전까지의 거래내역입니다.

(전기)

(단위: 천원)

구분	회사의 명칭	수익거래			비용거래		
		매출	이자수익	기타(주1)	자재매입	지급수수료	기타(주1)
유의적 영향력을행사하는 기업	(주)휴맥스홀딩스	87,070	101,326	1,210,448	-	3,944,432	46,378
유의적 영향력을 행사하는 기업의 종속기업	(주)에이치앤아이	240	-	132	-	-	570,163
	Truelite Trace Inc.	218,899	452,968	-	-	-	-
	(주)휴맥스모빌리티	121,880	134,849	68,303	-	76,561	-

구분	회사의 명칭	수익거래			비용거래		
		매출	이자수익	기타(주1)	자재매입	지급수수료	기타(주1)
관계기업	㈜디지파츠	32,854	-	18,660	-	-	-
	㈜알티캐스트	-	-	-	-	-	63,140
	㈜마르시스(주2)	2,362,483	-	-	7,591,557	1,795,154	-
공동기업	Winnercom Sandhar Technologies Private Ltd.	1,722,379	-	-	-	-	-
기타특수관계자	㈜하이파킹	98,387	-	-	-	-	9,599
	(주)큐아이즈	-	-	-	-	46,574	-
	모빌엑스(주)	5,345	-	2,501	-	-	-
합계		4,649,537	689,143	1,300,044	7,591,557	5,862,721	689,280

(주1) 기타거래는 자산 취득과 처분 거래, 관계사 차입거래에 대한 이자비용을 포함하고 있습니다.

(주2) (주)마르시스와의 매출거래 금액에는 1,768,836천원의 원재료구매대행 거래 금액이 포함되어 있으며 해당 금액 및 매출원가는 수익에서 제외하고 있습니다.

(3) 당기말 및 전기말 현재 채권·채무잔액(차입금 및 대여금은 제외)은 다음과 같습니다.

(당기말)

(단위: 천원)

구분	회사의 명칭	채권		채무		
		매출채권	기타채권	매입채무	미지급금	기타채무
지배기업	㈜휴맥스홀딩스	315,700	140,376	12,590	792,328	166,167
동일지배기업	㈜에이치앤아이	-	-	-	-	272,904
관계기업	Truelite Trace Inc.	-	554,748	-	-	-
	㈜디지파츠	376,127	296,921	-	223,198	91,169
	㈜마르시스	-	479,214	2,316,914	-	-
	㈜먼슬리키친	-	-	-	9,082	80,800
	신한북경기차배건계통 유한공사	-	76,976	-	-	-
	주식회사 해론대부	1,016	-	-	-	-
공동기업	㈜휴맥스모빌리티	391,562	21,885	-	60,318	256,670
	Winnercom Sandhar Technologies Private Ltd.	872,057	12,790	-	3,969	-
공동기업의 종속기업	㈜하이파킹	-	3,898	-	1,200	-
	㈜하이그린파킹	991	-	-	-	-
	주식회사 피플카	-	236,375	-	-	106,455
	주식회사 휴맥스팩스	510,400	157,344	-	-	190,800
	㈜휴맥스이브이	424,600	54,099	-	-	150,995
합계		2,892,453	2,034,626	2,329,504	1,090,095	1,315,960

(전기말)

(단위: 천원)

구분	회사의 명칭	채권		채무	
		매출채권	기타채권	미지급금	기타채무
유의적 영향력을 행사하는 기업	(주)휴맥스홀딩스	-	101,326	2,051,735	134,701
유의적 영향력을 행사하는 기업의 종속기업	(주)에이치앤아이	-	-	-	14,863
관계기업	Truelite Trace Inc.	-	311,378	-	-
	(주)디지파츠	-	-	-	27,368
	(주)휴맥스모빌리티	-	-	6,192	55,880
	(주)알티캐스트	8,025	-	2,452,780	1,512
	(주)마르시스	-	439,349	944,783	-
공동기업	Winnercom Sandhar Technologies Private Ltd.	732,571	-	-	-
기타특수관계자	(주)하이파킹	-	8,891	-	-
	(주)큐아이즈	-	-	-	46,574
	모빌엑스(주)	-	40,430	-	-
합계		740,596	901,374	5,455,489	280,898

한편, 당기 및 전기 중 상기 특수관계자 채권에 대하여 비용으로 계상한 대손상각비와 당기말 및 전기말 현재 특수관계자 채권에 대한 대손충당금은 없습니다.

(4) 당기 및 전기 중 특수관계자에 대한 대여거래내역은 다음과 같습니다.

(당기)

(단위: 천원)

회사의 명칭	계정과목	기초	증가	감소	연결범위변동	기타(주1)	기말
지배기업							
휴맥스 홀딩스	단기대여금	6,000,000	7,000,000	(5,000,000)	-	-	8,000,000
관계기업							
Truelite Trace Inc.	장기대여금	20,644,800	13,823,613	-	-	(5,030,445)	29,437,968
	대손충당금	(8,684,000)	(22,886,542)	-	-	5,030,445	(26,540,097)
	전환사채투자	1,579,557	-	-	-	(1,579,557)	-
(주)디지파츠	단기대여금	-	1,000,000	-	-	-	1,000,000
공동기업							
(주)휴맥스모빌리티	단기대여금	-	5,000,000	(5,000,000)	-	-	-
주식회사 휴맥스팍스	단기대여금	-	1,300,000	(1,300,000)	-	-	-
종속기업의 관계기업							
신한북경기차배건계통 유한공사	단기대여금	-	-	-	1,481,875	-	1,481,875
	대손충당금	-	-	-	(1,481,875)	-	(1,481,875)
합계		19,540,357	5,237,071	(11,300,000)	-	(1,579,557)	11,897,871

(주1) 관계기업투자주식에 대한 지분법손실 및 지분법자본변동과 관련된 손실금액에 해당합니다(주석15 참조).

(전기)

(단위: 천원)

회사의 명칭	계정과목	기초	증가	감소	평가	기타(주1)	기말
유의적 영향력을 행사하는 기업							
휴맥스 홀딩스	단기대여금	-	6,000,000	-	-	-	6,000,000
관계기업							
Truelite Trace Inc.	장기대여금	11,201,715	10,731,997	(1,288,912)	-	-	20,644,800
	대손충당금	-	(8,684,000)	-	-	-	(8,684,000)
	전환사채투자	19,281,837	-	-	(14,239,451)	(3,462,829)	1,579,557
(주)휴맥스모빌리티	단기대여금	-	10,000,000	(10,000,000)	-	-	-
합 계		30,483,552	18,047,997	(11,288,912)	(14,239,451)	(3,462,829)	19,540,357

(주1) 관계기업투자주식에 대한 지분법손실 및 지분법자본변동과 관련된 손실금액에 해당합니다(주석15 참조).

(5) 당기 및 전기 중 특수관계자와의 지분거래내역은 다음과 같습니다.

(단위: 천원)

구분	거래상대방	거래내역	당기	전기
공동기업	(주)휴맥스모빌리티	추가 지분취득	98,081,791	27,174,466
관계기업	(주)브이투브이	신규 지분 취득	2,000,000	-
		지분매각	(9,498,422)	-
	(주)휴맥스 오토모티브(주1)	신규 지분 취득	9,498,422	-
공동기업의 종속기업	주식회사 피플카	신규 지분 취득	5,814,690	-
		지분매각	(5,814,690)	-
종속기업의 관계기업	주식회사 스몰티켓	지분취득	5,500,015	-
		지분취득	1,499,800	-
	해론대부	대여금 출자전환	500,000	-
		지분취득	260	-
	먼슬리키친	대여금 출자전환	5,000,000	-

(주1) 연결실체는 2021년 3월말 매각한 휴맥스 오토모티브 주식 60%에 해당하는 120만주에 대하여 2021년 10월초 원 매수자와의 협의에 따라 재매입 하였습니다. 당기말 현재 휴맥스오토모티브는 매각예정으로 분류되었습니다.

(6) 당기 및 전기 중 특수관계자 등에 대한 차입거래내역은 다음과 같습니다.

(당기)

(단위: 천원)

회사의 명칭	계정과목	기초	증가	감소	기말
동일지배기업					
(주)에이치앤아이	단기차입금	11,000,000	9,500,000	(11,000,000)	9,500,000
종속기업					
(주)알티캐스트	단기차입금	6,000,000	6,000,000	(12,000,000)	-
합 계		17,000,000	15,500,000	(23,000,000)	9,500,000

(전기)

(단위: 천원)

회사의 명칭	계정과목	기초	증가	감소	기말
유의적인 영향력을 행사하는 기업					
(주)휴맥스홀딩스	단기차입금	-	4,000,000	(4,000,000)	-
	전환사채	-	8,000,000	(8,000,000)	-
유의적인 영향력을 행사하는 기업의 종속기업					
(주)에이치앤아이	단기차입금	5,000,000	13,500,000	(7,500,000)	11,000,000
관계기업					
(주)알티캐스트	단기차입금	3,000,000	9,670,000	(6,000,000)	6,670,000
합 계		8,000,000	35,170,000	(25,500,000)	17,670,000

(7) 연결실체는 기업활동의 계획, 운영 및 통제에 대한 중요한 권한과 책임을 가진 임원을 주요 경영진으로 판단하고 있으며, 당기 및 전기 중 주요 경영진에 대한 보상금액은 다음과 같습니다.

(단위: 천원)

구분	당기	전기
단기종업원급여	2,387,476	3,418,894
퇴직급여	310,550	338,776
주식보상비용	21,247	66,326
합 계	2,719,273	3,823,996

(8) 당기말 현재 연결실체가 특수관계자에게 제공한 보증의 내역은 다음과 같습니다.

(단위: 천원)

피보증처	보증채권자	통화	보증금액	내용
임직원	KEB하나은행	KRW	699,600	차입보증

(9) 당기말 현재 연결실체가 특수관계자에게 제공받은 보증의 내역은 다음과 같습니다.

(단위: 천원)

피보증처	보증채권자	통화	보증금액	내용
휴맥스홀딩스	신한은행	KRW	12,000,000	차입보증

42. 우발채무 및 약정사항

(1) 당기말 현재 연결실체가 체결하고 있는 주요 금융약정사항은 다음과 같습니다.

(단위: 천원, USD, EUR)

금융기관	통화	한도	내용
(주)우리은행	KRW	9,000,000	무역금융
	KRW	99,000	법인카드 한도질권설정
KEB하나은행	KRW	699,600	기타약정(집단대출)
	KRW	1,200,000	외담대
서울보증보험	KRW	124,660	원화지급보증
중소기업은행	KRW	5,000,000	무역어음대출
	KRW	10,000,000	외상매출채권
	KRW	15,000,000	무역금융대출
(주)한국스탠다드차타드은행	USD	15,000,000	Import Invoice Financing
	USD	7,000,000	파생상품거래(선물환 등)
(주)신한은행	KRW	10,000,000	무역금융
	USD	2,000,000	수출채권매입(O/A)
(주)국민은행	KRW	5,000,000	무역금융
	USD	1,600,000	수출채권매입(O/A)
한국수출입은행	KRW	30,000,000	수출성자금대출
	KRW	7,000,000	수출성장자금
	EUR	5,000,000	수출성장자금
	USD	5,000,000	수출성장자금
한국산업은행	KRW	18,000,000	단기차입금
	KRW	3,000,000	일반대출
	KRW	3,000,000	한도대출
HALK BANK	USD	2,000,000	계약이행보증
여의도드림제삼차	KRW	30,000,000	장기차입금
더블에이치제일차	KRW	40,000,000	장기차입금
NH농협은행	KRW	500,000	무역금융대출
경남은행	KRW	2,500,000	무역금융대출
합 계	KRW	190,123,260	
	EUR	5,000,000	
	USD	32,600,000	

(2) 당기말 현재 연결실체가 제공한 보증의 내역은 다음과 같습니다.

(단위: 천원)

피보증처	보증채권자	통화	한도금액	내용
(주)휴맥스의 임직원	KEB하나은행	KRW	699,600	차입보증
(주)휴맥스네트웍스	신한은행	KRW	120,000	신용카드 지급보증

(3) 당기말 현재 연결실체가 제공받은 보증의 내역은 다음과 같습니다.

(단위: USD, 천원)

보증처	보증채권자	통화	보증금액	내용
(주)휴맥스홀딩스	신한은행	KRW	12,000,000	차입보증
서울보증보험	에스케이브로드밴드(주) 외	KRW	2,662,666	이행보증 등
HALK BANK	-	USD	906,984	이행보증

(4) 연결실체는 연결실체 제품에 사용되는 유료방송방식(CAS:수신제한 장치) 및 여러Software기술(MPEG, PSOS, VIACCESS, CRYPTO, IRDETO, NAGRAVISION, NDS등)에 대하여 Software등의 지적소유권을 보유한 회사들과 License계약 또는 Royalty 계약을 체결하고 있으며, 이에 따라 License fee 또는 Royalty를 지급하고 있습니다.

(5) 연결실체는 주식회사 휴맥스홀딩스와 HUMAX 브랜드 라이선스 계약을 체결하고 있습니다.

(6) 당기말 현재 연결실체가 발행하여 유통되고 있는 어음은 12건이며, 사용하지 않고 연결실체가 보관 중인 어음은 12건에 해당합니다. 한편, 당기말 현재 연결실체가 견질 또는 담보로 제공한 어음은 2건이며 1,397,533천원입니다.

43. 위험관리

(1) 자본위험관리

연결실체의 자본관리 목적은 계속기업으로서 주주 및 이해당사자들에게 이익을 지속적으로 제공할 수 있는 능력을 유지하고 자본비용을 절감하기 위해 최적의 자본구조를 유지하는 것입니다. 자본구조의 유지 또는 조정을 위하여 필요한 경우 연결실체는

배당을 조정하거나, 주주에 자본금을 반환하며, 부채감소를 위한 신주발행 및 자산매각 등을 실시하는 정책을 수립하고 있습니다.

연결실체의 자본구조는 차입금(사채 포함)에서 현금및현금성자산을 차감한 순부채와 자본으로 구성되어 있으며, 연결실체의 전반적인 자본위험관리정책은 전기와 동일합니다. 한편, 당기말 및 전기말 현재 연결실체가 자본으로 관리하고 있는 항목의 내역은 다음과 같습니다.

(단위: 천원)

구분	당기말	전기말
차입금총계	220,063,292	382,703,501
차감: 현금및현금성자산	(94,190,068)	(92,332,999)
순차입금	125,873,224	290,370,502
자본총계	372,132,342	343,146,485
순차입금비율	33.8%	84.6%

(2) 금융자산, 금융부채 및 자본의 각 범주별로 채택한 주요 회계정책 및 방법(인식기준과 측정기준, 그리고 수익과 비용 인식기준을 포함)은 주석 2에 상세히 공시되어 있습니다.

(3) 당기말 및 전기말 현재 금융자산과 금융부채의 범주별 장부금액은 다음과 같습니다.

(당기말)

(단위: 천원)

구분	당기손익-공정가치 측정금융자산	기타포괄손익-공정가치 측정금융자산	상각후원가 측정금융자산	합계
현금및현금성자산	-	-	94,190,068	94,190,068
매출채권및기타채권	-	-	198,618,299	198,618,299
금융리스채권	-	-	814,944	814,944
당기손익-공정가치측정금융자산	95,868,601	-	-	95,868,601
기타포괄-공정가치측정금융자산	-	6,234,471	-	6,234,471
상각후원가측정금융자산	-	-	13,000,000	13,000,000
기타금융자산	-	-	5,954,696	5,954,696
합계	95,868,601	6,234,471	312,578,007	414,681,079

(당기말)

(단위: 천원)

구분	당기손익-공정가치 측정금융부채	상각후원가 측정 금융부채	합계
매입채무및기타채무	-	184,297,526	184,297,526
당기손익-공정가치측정금융부채	27,651,201	-	27,651,201
차입금	-	150,078,773	150,078,773
사채	-	58,556,931	58,556,931
전환사채	-	3,464,557	3,464,557
전환상환우선주 부채	-	7,963,031	7,963,031
리스부채	-	79,206,287	79,206,287
합계	27,651,201	483,567,105	511,218,306

(전기말)

(단위: 천원)

구분	당기손익-공정가치 측정금융자산	기타포괄손익-공정가치 측정금융자산	상각후원가 측정금융자산	합계
현금및현금성자산	-	-	92,332,999	92,332,999
매출채권및기타채권	-	-	284,253,961	284,253,961
당기손익-공정가치측정금융자산	89,668,803	-	-	89,668,803
기타포괄-공정가치측정금융자산	-	9,328,401	-	9,328,401
상각후원가측정금융자산	-	-	16,000,000	16,000,000
기타금융자산	-	-	31,270,623	31,270,623
합계	89,668,803	9,328,401	423,857,583	522,854,787

(전기말)

(단위: 천원)

구분	당기손익-공정가치 측정금융부채	상각후원가 측정 금융부채	합계
매입채무및기타채무	-	300,623,590	300,623,590
당기손익-공정가치측정금융부채	16,556,964	-	16,556,964
차입금	-	321,358,668	321,358,668
사채	-	44,013,952	44,013,952
전환사채	-	16,431,560	16,431,560
전환상환우선주 부채	-	899,321	899,321
리스부채	-	5,724,885	5,724,885
합계	16,556,964	689,051,976	705,608,940

경영진은 연결재무제표에 상각후원가로 인식되는 금융자산(대여금및수취채권) 및 금융부채의 장부금액은 공정가치와 유사하다고 판단하고 있습니다.

(4) 금융위험관리

연결실체는 금융상품과 관련하여 시장위험(외환위험, 이자율위험, 가격위험), 신용위험, 유동성위험과 같은 다양한 금융위험에 노출되어 있습니다. 연결실체의 위험관리는 연결실체의 재무적 성과에 영향을 미치는 잠재적 위험을 식별하여 연결실체가 허용가능한 수준으로 감소, 제거 및 회피하는 것을 그 목적으로 하고 있습니다. 연결실체는 환위험 및 이자율변동위험과 같은 특정위험을 회피하기 위하여 파생금융상품을 이용하고 있습니다. 연결실체의 전반적인 금융위험 관리 전략은 전기와 동일합니다.

1) 외환위험

연결실체는 외화로 표시된 거래를 하고 있기 때문에 환율변동위험에 노출되어 있습니다. 당기말 및 전기말 현재 기능통화 이외의 외화로 표시된 화폐성자산 및 화폐성부채의 장부금액은 다음과 같습니다.

(단위: 천원)

구분	당기말		전기말	
	외화금융자산	외화금융부채	외화금융자산	외화금융부채
USD	264,116,170	124,519,609	364,218,527	233,156,247
EUR	13,885,594	10,918,328	14,048,315	4,979,168
JPY	2,217,349	1,272,956	1,071,149	914,346
GBP	8,875,721	1,492,923	4,638,492	1,001,203
AUD	-	21,307	-	17,361
HKD	-	77,135	-	77,203
THB	35,798	4	-	34,065
CNY	9,252,909	85,797	24,454,112	87,594
PLN	753,101	3,890,208	1,592,815	3,573,248
TRY	12,989,326	5,396,465	6,378,258	168,366
CAD	868,965	12,211	-	-
합계	312,994,933	147,686,943	416,401,668	244,008,801

연결실체는 내부적으로 환율변동에 따른 환위험을 정기적으로 측정하고 있습니다. 당기말 및 전기말 현재 주요 외화에 대한 원화환율의 10% 변동시 당기 및 전기의 법인세차감전순이익에 미치는 영향은 다음과 같습니다.

(단위: 천원)

구분	당기말		전기말	
	10%상승시	10%하락시	10%상승시	10%하락시
USD	13,959,656	(13,959,656)	13,012,809	(13,012,809)
EUR	296,727	(296,727)	766,244	(766,244)
JPY	94,439	(94,439)	15,680	(15,680)
GBP	738,280	(738,280)	363,729	(363,729)
AUD	(2,131)	2,131	(1,736)	1,736
HKD	(7,714)	7,714	(7,720)	7,720
THB	3,579	(3,579)	(3,407)	3,407
CNY	916,711	(916,711)	2,436,652	(2,436,652)
PLN	(313,711)	313,711	(198,060)	198,060
TRY	759,286	(759,286)	620,989	(620,989)
CAD	85,675	(85,675)	-	-
합계	16,530,797	(16,530,797)	17,005,180	(17,005,180)

상기 민감도 분석은 당기말 현재 기능통화 이외의 외화로 표시된 화폐성자산 및 화폐성부채를 대상으로 하였습니다.

2) 이자율위험

연결실체는 고정이자율과 변동이자율로 자금을 차입하고 있으며, 이로 인하여 이자율위험에 노출되어 있습니다. 연결실체는 이자율위험을 관리하기 위하여 고정금리부 차입금과 변동금리부 차입금의 적절한 균형을 유지하고 있으며, 주기적인 금리동향 모니터링 및 대응방안 수립을 통해 이자율 위험을 관리하고 있습니다.

당기말 및 전기말 현재 연결실체의 이자율변동위험에 노출된 변동금리부 금융부채의 공정가치는 다음과 같습니다.

(단위: 천원)

구분	당기말	전기말
금융부채	42,300,000	89,644,453

연결실체는 내부적으로 이자율 변동으로 인한 이자율위험을 정기적으로 측정하고 있습니다. 각 자산 및 부채에 대한 이자율이 100bp 변동시 이자율변동이 당기 및 전기의 법인세비용차감전순이익에 미치는 영향은 다음과 같습니다.

(단위: 천원)

구분	당기		전기	
	100bp상승시	100bp하락시	100bp상승시	100bp하락시
세전순이익	(423,000)	423,000	(896,445)	896,445

3) 가격위험

연결실체는 지분상품에서 발생하는 가격변동위험에 노출되어 있습니다. 일부 지분상품은 매매목적이 아닌 전략적 목적으로 보유하고 있으며, 연결실체는 해당 투자자산을 활발하게 매매하고 있지는 않습니다.

4) 신용위험

신용위험은 계약상대방이 계약상의 의무를 이행하지 않아 연결실체에 재무손실을 미칠 위험을 의미합니다. 연결실체는 거래처의 재무상태, 과거 경험 및 기타 요소들을 평가하여 신용도가 일정수준 이상인 거래처와 거래하는 정책을 운영하고 있습니다.

현금및현금성자산, 금융기관예치금 등의 유동자금과 파생상품은 거래상대방이 국제신용평가기관에 의하여 높은 신용등급을 부여받은 금융기관들과 거래하기 때문에 금융기관으로부터의 신용위험은 제한적입니다. 주석6의 사용제한 금융상품과 주석42의 지급보증 내역을 제외하고 연결재무제표에 기록된 금융자산의 장부금액은 손상차손 차감 후 금액으로 연결실체의 신용위험 최대노출액을 나타내고 있습니다.

5) 유동성위험

연결실체는 유동성위험을 관리하기 위하여 단기 및 중장기 자금관리계획을 수립하고 현금유출예산과 실제 현금유출액을 지속적으로 분석·검토하여 금융부채와 금융자산의 만기구조를 대응시키고 있습니다. 연결실체의 경영진은 영업활동에서 발생하는 현금흐름과 보유금융자산으로 금융부채의 상황이 가능하다고 판단하고 있습니다.

가. 당기말 및 전기말 현재 비파생금융부채의 계약상 잔존만기에 따른 만기분석은 다음과 같습니다.

(당기말)

(단위: 천원)

구분	1년미만	1년~2년	2년~5년	5년초과	합계
매입채무및기타채무	181,509,665	2,738,832	370,154	-	184,618,651
차입금	136,459,415	15,759,818	200,000	-	152,419,233
사채	6,410,800	41,128,700	20,115,600	-	67,655,100
전환사채	3,605,000	-	-	-	3,605,000
전환상환우선주부채	-	-	-	14,166,731	14,166,731
리스부채	12,230,634	11,801,332	30,818,191	49,831,933	104,682,090
합계	340,215,514	71,428,682	51,503,945	63,998,664	527,146,805

(전기말)

(단위: 천원)

구분	1년미만	1년~2년	2년~5년	5년초과	합계
매입채무및기타채무	299,863,897	536,504	-	223,189	300,623,590
차입금	284,457,480	42,123,333	1,778,548	-	328,359,361
사채	4,996,643	-	41,320,615	-	46,317,258
전환사채	1,900,000	-	16,000,000	-	17,900,000
전환상환우선주부채	-	1,436,273	-	-	1,436,273
리스부채	3,194,896	1,394,423	1,611,964	569,634	6,770,917
기타금융부채(금융보증계약)	2,400,000	-	1,900,000	-	4,300,000
합계	596,812,916	45,490,533	62,611,127	792,823	705,707,399

상기 만기분석은 해당 금융부채의 할인되지 않은 계약상 만기금액에 기초하여 작성되었으며, 원금 및 이자의 현금흐름을 모두 포함하고 있습니다. 상기에 포함된 변동금리부 상품(비과생금융부채)과 관련된 금액은 변동이자율의 변동이 보고기간말 현재 결정된 이자율의 추정치와 다르다면 변동될 수 있습니다.

(5) 공정가치의 추정

활성시장에서 거래되는 금융상품의 공정가치는 보고기간 말 현재 고시되는 시장가격에 기초하여 산정됩니다. 연결실체가 보유하고 있는 금융자산의 공시되는 시장가격은 보고기간 말의 종가입니다.

활성시장에서 거래되지 아니하는 금융상품의 공정가치는 평가기법을 사용하여 결정하고 있습니다. 연결실체는 다양한 평가기법을 활용하고 있으며 보고기간 말에 현재 시장 상황에 근거하여 가정을 수립하고 있습니다.

장기부채 등 이용가능한 금융부채에는 고시시장가격 또는 유사 상품에 대한 딜러호가를 사용하고 있으며, 그 밖의 금융상품에는 추정현금흐름할인법과 같은 다양한 기법들을 사용하여 공정가치를 산정하고 있습니다.

매출채권 및 매입채무의 경우, 손상차손을 차감한 장부금액을 공정가치 근사치로 보며, 공시목적으로 금융부채 공정가치는 계약상의 미래현금흐름을 유사한 금융상품에 대해 연결실체가 적용하는 현행시장이자율로 할인한 금액으로 추정하고 있습니다.

연결실체는 연결채무상태표에 상각후원가로 인식되는 금융자산 및 금융부채의 장부 금액은 공정가치와 유사하다고 판단하고 있습니다.

연결실체는 연결채무상태표에 공정가치로 측정되는 금융상품에 대하여 공정가치측정에 사용된 투입변수에 따라 다음과 같은 공정가치 서열체계로 분류하였습니다.

- (수준 1) 측정일에 동일한 자산이나 부채에 대한 접근 가능한 활성시장의 (조정되지 않은) 공시가격
- (수준 2) 수준1의 공시가격 이외에 자산이나 부채에 대해 직접적으로 또는 간접적으로 관측가능한 투입변수에서 도출된 금액
- (수준 3) 자산이나 부채에 대한 관측가능한 자료에 기초하지 않은 투입변수를 포함한 가치평가기법에서 도출된 금액 (관측가능하지 않은 투입변수)

다음 표는 최초 인식후 공정가치로 측정되는 금융상품을 공정가치가 시장에서 관측 가능한 정도에 따라 수준 1에서 수준 3으로 분류하여 분석한 것입니다.

(당기말) (단위: 천원)

구분	수준1	수준2	수준3	합계
금융자산				
상장주식	10,792,636	-	-	10,792,636
비상장주식	-	-	46,945,031	46,945,031
상환우선주식 등	-	-	30,400,250	30,400,250
채무상품	-	-	11,018,519	11,018,519
내재파생상품	-	-	2,946,636	2,946,636
금융자산 계	10,792,636	-	91,310,436	102,103,072
금융부채				
통화선도계약(부채)	-	857,402	-	857,402
내재파생상품	-	-	26,793,799	26,793,799
금융부채 계	-	857,402	26,793,799	27,651,201

(전기말)

(단위: 천원)

구분	수준1	수준2	수준3	합계
금융자산				
상장주식	19,523,479	-	-	19,523,479
비상장주식	-	-	26,224,432	26,224,432
상환우선주식 등	-	-	22,647,989	22,647,989
채무상품	-	5,524	29,166,385	29,171,909
내재파생상품	-	-	1,429,395	1,429,395
금융자산 계	19,523,479	5,524	79,468,201	98,997,204
금융부채				
이자율스왑계약(부채)	-	242,156	-	242,156
내재파생상품	-	-	16,314,808	16,314,808
금융부채 계	-	242,156	16,314,808	16,556,964

한편, 당기 중 금융상품측정에 대한 수준간 이동은 없으며 다음은 수준 3으로 분류되는 금융상품 공정가치측정치에 사용된 가치평가기법과 투입변수에 대한 설명입니다.

- 비상장주식

비상장주식의 공정가치는 할인된 현금흐름을 이용하여 측정하였습니다. 미래 현금흐름을 추정하기 위하여 매출액 증가율, 세전 영업이익률, 가중평균자본비용 등에 대한 가정이나 추정과 같이 관측가능한 시장가격이나 비율에 근거하지 않은 가정이 일부 사용됩니다. 미래 현금흐름을 할인하기 위하여 사용된 가중평균자본비용은 자본자산 가격결정모형(CAPM)을 적용하여 산정하고 있습니다

- 회사채와 상환우선주

회사채의 공정가치는 현금흐름할인법을 적용하여 측정하였습니다. 회사채와 상환우선주의 공정가치는 현금흐름할인법을 적용하여 측정하고 있습니다. 현금흐름할인에 사용되는 할인율은 공정가치 측정대상 회사채 및 상환우선주와 신용도 및 기간이 유사한 채권에 대하여 시장에서 공시되는 스왑레이트(swap rate) 및 신용스프레드를 기초로 결정하고 있습니다.

- 국공채

국공채와 무담보 회사채의 공정가치는 채무증권 발행자와 유사한 신용도를 가진 기업에 적용되는 시장이자율을 적용하여 채무증권의 미래현금흐름을 할인하여 측정하고 있습니다.

- 투자전환사채

투자전환사채는 할인된 현금흐름 및 옵션가격결정모형을 적용하여 측정하였습니다. 투자전환사채의 공정가치는 전환권이 포함되지 않은 일반사채요소의 공정가치와 내재파생상품(매입콜옵션)인 전환권의 공정가치를 합산하여 측정하고 있습니다. 전환권이 포함되지 않은 일반사채요소의 공정가치는 전환사채 발행자와 유사한 신용도를 가진 기업에 적용되는 시장이자율을 적용하여 사채의 미래현금흐름을 할인하여 측정하며, 전환권의 공정가치는 옵션가격결정모형을 사용하여 측정하였습니다. 전환권의 공정가치를 측정하기 위해 사용되는 유의적인 투입변수인 주가변동성은 과거 주가변동에 기초하여 추정하고 있습니다.

- 전환권대가

전환권대가의 공정가치는 옵션가격결정모형을 사용하여 측정하고 있습니다. 전환권대가의 공정가치 측정에 사용되는 유의적인 투입변수인 주가변동성은 과거 주가변동에 기초하여 추정하고 있습니다.

- 통화선도

통화선도의 공정가치는 원칙적으로 측정대상 통화선도의 잔존기간과 일치하는 기간에 대한 보고기간말 현재 시장에서 공시된 선도환율에 기초하여 측정하였습니다. 통화선도의 잔존기간과 일치하는 기간의 선도환율이 시장에서 공시되지 않는다면, 시장에서 공시된 각 기간별 선도환율에 보간법을 적용하여 통화선도의 잔존기간과 유사한 기간의 선도환율을 추정하여 통화선도의 공정가치를 측정하였습니다. 통화선도의 공정가치 측정에 사용되는 할인율은 보고기간말 현재 시장에서 공시되는 이자율로부터 도출된 수익률곡선을 사용하여 결정하였습니다.

- 이자율스왑

이자율스왑의 공정가치 측정에 사용되는 할인율과 선도이자율은 보고기간 말 현재 시장에서 공시된 이자율로부터 도출되는 적용가능한 수익률곡선에 기초하여 결정하고 있습니다. 이자율스왑의 공정가치는 상기 방법으로 도출된 선도이자율에 기초하여 추정한 이자율스왑의 미래현금흐름을 적절한 할인율로 할인한 금액으로 측정하고 있습니다.

- 파생결합증권

파생결합증권의 공정가치는 몬테카를로 시뮬레이션 기법을 적용하여 미래의 주가 시나리오를 생성하고, 시나리오별 파생결합증권의 미래현금흐름을 시나리오 발생확률로 가중평균한 금액을 적절한 할인율로 할인하여 측정하고 있습니다. 미래의 주가 시나리오를 생성하기 위해서는 주가연계증권의 기초자산인 주식의 기대수익률, 주가변동성, (주가연계증권의 기초자산이 2개 이상인 경우) 주가상관계수에 대한 추정이 필요합니다. 주가연계증권의 공정가치 측정에 투입되는 변동성 및 상관계수는 과거 주가자료를 이용하여 추정하고 있습니다.

44. 연결현금흐름표

(1) 당기 및 전기의 영업활동으로 인한 현금흐름 중 수익·비용의 조정 내역은 다음과 같습니다.

(단위: 천원)

구분	당기	전기
퇴직급여	2,773,790	3,487,973
주식보상비용	21,247	66,326
복리후생비	(189,309)	95,475
감가상각비	13,636,997	18,364,341
무형자산상각비	2,856,304	6,328,749
재고자산평가환입	(3,099,872)	(6,749,031)
경상연구개발비	-	75,600
건본비	15,055	-
대손상각비	10,631,013	(3,407,255)
기타의대손상각비	20,978,568	11,056,052
판매보증비	9,530,340	17,539,117

구분	당기	전기
공구기구비품비	206,856	-
유형자산처분손실	1,317,864	497,998
유형자산손상차손	5,537,056	-
무형자산손상차손	608,859	6,077,419
사용권자산처분손실	-	538
영업권손상차손	5,349,826	-
사용권자산손상차손	4,567,990	-
통화선도평가손실	857,402	-
통화선도거래손실	1,382,703	-
이자율스왑평가손실	-	110,943
종속기업투자 처분손실	504,182	-
종속관계기업투자손상	-	-
관계기업투자주식 손상차손	18,636,024	10,010,188
당기손익-공정가치측정금융자산처분손실	806,282	-
당기손익-공정가치측정금융자산평가손실	8,470,879	21,910,901
당기손익-공정가치측정금융부채평가손실	3,716,326	4,008,732
기타포괄손익-공정가치측정금융자산처분손실	31,374	-
법인세비용	22,156,547	25,910,739
잡손실	712,726	249,504
이자비용	14,223,470	17,219,246
외화환산손실	12,917,042	27,894,899
지분법손실	30,457,079	25,009,998
이자수익	(4,081,885)	(1,572,069)
외환차익	(139,013)	-
외화환산이익	(23,339,288)	(18,606,885)
유형자산처분이익	(95,383,136)	(295,063)
무형자산처분이익	(44)	-
사용권자산처분이익	(94,340)	(1,880)
배당금수익	(4,257,620)	(167,007)
통화선도평가이익	-	-
통화선도거래이익	(296,086)	-
통화스왑평가이익	-	-
이자율스왑평가이익	-	(275,927)
이자율스왑거래이익	(1,725,274)	-
당기손익-공정가치측정금융자산처분이익	(195,475)	-
당기손익-공정가치측정금융자산평가이익	(4,112,652)	(3,669,379)

구분	당기	전기
당기손익-공정가치측정금융부채처분이익	(1,706,471)	-
당기손익-공정가치측정금융부채평가이익	(1,763,267)	(928,922)
지분법이익	(1,640)	-
관계기업투자주식 처분이익	(8,834,335)	-
종속기업투자 처분이익	(10,561,773)	(31,732)
중단영업처분이익	6,140,783	(41,197,700)
잡이익	(1,270,748)	(7)
합 계	37,992,356	119,011,881

(2) 당기 및 전기의 영업활동으로 인한 현금흐름 중 운전자본의 변동 내역은 다음과 같습니다.

(단위: 천원)

구분	당기	전기
매출채권	23,884,714	(96,900,990)
기타채권	13,316,554	9,202,418
재고자산	36,294,080	(21,515,588)
당기손익-공정가치측정금융자산	5,324,497	8,873,901
기타자산	(6,993,003)	2,121,098
매입채무	(66,075,930)	134,560,739
기타채무	18,843,853	22,349,918
당기손익-공정가치측정금융부채	535,515	2,617,031
판매보증충당부채	(10,569,891)	(14,300,164)
기타부채	(11,413,654)	17,901,448
순확정급여부채	(4,385,050)	(3,783,122)
매각예정자산	24,717,911	-
매각예정부채	(29,904,089)	-
합 계	(6,424,493)	61,126,689

(3) 당기 및 전기의 현금의 유입과 유출이 없는 중요한 거래는 다음과 같습니다.

(단위: 천원)

구분	당기	전기
전환사채의 전환권 행사	13,674,915	20,025,131
건설중인자산 본계정 대체	449,430	2,437,320
사용권자산과 리스부채의 인식	77,341,367	1,295,411
사용권자산의 투자부동산 대체	13,014,195	-
리스부채의 유동성대체	7,112,128	-
유형자산의 투자부동산 대체	2,994,843	15,967,429
유형자산 취득 미지급금	107,701	141,834
유형자산 처분 미수금	-	236,791
장기차입금의 유동성 대체	40,000,000	62,339,642
유동성장기차입금의 유동성 대체	15,000,000	-
사채의 유동성 대체	5,000,000	-
단기차입금의 유동화채무 대체	-	37,170,226
보증금의 유동성 대체	250,000	-
임대보증금의 유동성 대체	1,603,404	-
임대보증금의 비유동 대체	2,399,753	-
매각예정자산의 대체	56,708,995	9,994,876
매각예정부채의 대체	26,085,605	-
처분자산집단의 매각예정자산 대체	-	48,884

(4) 당기 및 전기의 재무활동에서 발생하는 부채의 조정내용은 다음과 같습니다.

(당기)

(단위: 천원)

구분	기초	현금흐름	비현금 변동					기말
			상각	전환권 행사	정부보조금	대체	기타(주1)	
단기차입금	234,476,520	(120,586,792)	-	-	-	-	989,045	114,878,773
유동성장기차입금	46,450,000	(51,450,000)	-	-	-	25,000,000	-	20,000,000
장기차입금	40,432,148	349,767	-	-	-	(25,000,000)	(581,915)	15,200,000
전환상환우선주부채	899,321	-	15,052	-	-	-	7,048,658	7,963,031
전환사채(유동)	1,900,000	-	-	(1,900,000)	-	3,464,557	-	3,464,557
전환사채(비유동)	14,531,560	-	707,912	(11,774,915)	-	(3,464,557)	-	-
사채(유동)	4,996,643	(5,000,000)	3,357	-	-	5,000,000	-	5,000,000
사채(비유동)	39,017,309	19,599,780	2,747,742	-	(2,807,900)	(5,000,000)	-	53,556,931
리스부채	5,724,885	(4,323,143)	-	-	-	-	77,557,431	78,959,173
재무활동으로부터의 총부채	388,428,386	(161,410,388)	3,474,063	(13,674,915)	(2,807,900)	-	85,013,219	299,022,465

(주1) 기타항목은 연결범위 변동 및 환율변동효과 등을 포함하고 있습니다.

(전기)

(단위: 천원)

구분	기초	현금흐름	비현금 변동					기말
			상각	전환권 행사	회계기준변경	대체	기타(주1)	
단기차입금	236,960,884	(15,884,683)	-	-	-	9,689,642	3,710,677	234,476,520
유동성장기차입금	46,200,000	(52,400,000)	-	-	-	52,650,000	-	46,450,000
장기차입금	61,650,000	53,369,463	-	-	-	(62,339,642)	(12,247,673)	40,432,148
전환상환우선주부채	-	1,436,273	133,663	-	-	(670,615)	-	899,321
전환사채(유동)	19,309,855	-	690,145	(18,100,000)	-	-	-	1,900,000
전환사채(비유동)	-	16,000,000	456,691	(1,925,131)	-	-	-	14,531,560
사채(유동)	24,000,000	(19,003,357)	-	-	-	-	-	4,996,643
사채(비유동)	-	44,264,027	-	-	(5,246,718)	-	-	39,017,309
리스부채	6,687,099	(3,792,062)	315,959	-	-	-	2,513,889	5,724,885
재무활동으로부터의 총부채	394,807,838	23,989,661	1,596,458	(20,025,131)	(5,246,718)	(670,615)	(6,023,106)	388,428,386

(주1) 기타항목은 연결범위 변동 및 환율변동효과 등을 포함하고 있습니다.

45. 중단영업 및 매각예정자산

(1) 네트워크 사업부문 매각 계획

2019년 12월 16일 이사회 결의에 따라 연결실체는 Gateway 관련 주요 사업의 일부를 일본, 태국 등에서 중단하기로 결정하였습니다. 이에 따라 해당 사업과 관련된 손익을 중단영업손익으로 분류하였으며, 비교표시된 포괄손익계산서는 계속영업과 중단영업을 구분하여 재작성하였습니다.

(2) 전장 사업부문 매각 계획

2020년 12월 29일 이사회 결의 및 2021년 10월 06일 이사회 보고에 따라 연결실체는 전장 관련 주요 사업의 일부를 지속 중단하기로 결정하였습니다. 연결실체는 현재 동 사업의 매각과 관련하여 우선 협상 대상자와 예비 실사를 진행중에 있으며, 이에 따라 해당 사업과 관련된 손익을 중단영업손익으로 분류하였으며, 비교표시된 포괄손익계산서는 계속영업과 중단영업을 구분하여 재작성하였습니다.

(3) Mobility 사업부문 매각 계획

당기말 현재 제3자와 연결실체의 모빌리티사업에 대한 영업양수도를 진행할 예정이며, 이에 따라 관련 자산 및 부채를 매각예정자산과 부채로 분류하였습니다.

(4) 지배기업은 해당 사업의 자산, 부채 중 매각될 것으로 예상되는 자산, 부채에 대하여 매각예정비유동자산 및 매각예정부채로 분류하였으며, 회수가능액을 고려하여 평가하였습니다.

(5) 중단영업손익의 분석

포괄손익계산서와 현금흐름표에 포함된 중단영업의 통합실적은 다음과 같습니다.

1) 중단영업손익

(단위: 천원)

구분	당기	전기
매출액	179,470,183	175,824,050
매출원가	162,720,951	155,797,106
판매비와관리비	7,980,845	17,314,040
물류원가	566,968	498,537
연구개발비	6,242,015	27,618,902
중단영업처분이익	6,140,783	41,197,700
세전이익(손실)	(4,181,379)	15,793,165
법인세비용(수익)	(1,324,299)	2,645,816
중단사업손익	(2,857,080)	13,147,349

2) 중단영업에서 발생한 현금흐름

(단위: 천원)

구분	당기	전기
영업활동으로 인한 현금흐름	2,937,645	(30,084,597)
투자활동으로 인한 현금흐름	14,222,191	43,231,946
재무활동으로 인한 현금흐름	(4,324,762)	-
순현금흐름	12,835,074	13,147,349

3) 매각예정자산, 부채, 자본

(단위: 천원)

구분	당기	전기
자산:		
현금및현금성자산	4,792,643	4,757,463
매출채권및기타채권	16,857,828	16,037,513
재고자산	24,165,473	6,947,053
기타유동자산	4,143,171	2,067,488
유형자산	3,218,414	4,198,419
사용권자산	154,425	52,233
무형자산	7,698,523	14,824,020

구분	당기	전기
합계	61,030,477	48,884,189
부채:		
매입채무및기타채무	15,002,109	1,892,394
단기차입금	9,500,000	3,345,600
리스부채(유동)	154,704	45,247
기타유동부채	165,711	-
판매보증충당부채	1,444,670	864,281
미지급법인세	-	102,496
리스부채(비유동)	-	9,654
판매보증충당부채	490,415	250,403
퇴직급여채무	(105,236)	769,421
합계	26,652,373	7,279,496
자본:		
이익잉여금	(2,274,196)	284,053
기타자본구성요소	56,847	29,727
합계	(2,217,349)	313,780

46. 사업결합

(1) 식별가능한 취득한 자산·부채의 공정가치는 다음과 같습니다.

(단위: 천원)

과목	(주)알티캐스트	(주)모빌엑스
식별가능한 자산의 공정가치	83,175,514	458,876
유동자산	33,804,119	26,014
현금및현금성자산	23,220,850	14,375
매출채권및기타채권	3,349,941	5,274
계약자산	1,912,464	-
재고자산	163,870	-
금융리스채권	419,366	-
기타유동자산	228,847	6,365

과 목	(주)알티캐스트	(주)모빌엑스
기타금융자산	99,000	-
당기법인세자산	88,299	-
매각예정자산	4,321,482	-
비유동자산	49,371,395	432,862
매출채권및기타채권	1,512,293	40,430
금융리스채권	395,578	-
당기손익-공정가치측정금융자산	18,418,579	-
관계기업투자	15,271,907	-
유형자산	356,174	76,164
사용권자산	2,329,619	305,076
무형자산	368,671	11,192
영업권	10,718,574	-
식별가능한 부채의 공정가치	18,427,776	573,461
유동부채	6,932,838	267,599
매입채무및기타채무	2,066,358	166,842
계약부채	36,363	-
차입금 및 사채	2,239,000	47,200
리스부채	1,568,634	53,557
판매보증충당부채	-	-
기타유동부채	455,715	-
매각예정부채	566,768	-
비유동부채	11,494,938	305,862
매입채무및기타채무	427,538	-
차입금 및 사채	200,000	-
전환상환우선주부채	7,963,031	-
당기손익-공정가치측정금융부채	1,028,825	-
리스부채	1,431,564	255,114
판매보증충당부채	-	-
순확정급여부채	116,532	50,748
이연수익	327,448	-
식별가능한 순자산 공정가치	64,747,738	(114,585)

- (주1) 연결실체는 당기 중 디지털 방송용 소프트웨어 개발 사업 및 스마트 모빌리티 플랫폼 사업 등을 주 영업활동으로 하는 상장기업인 (주)알티캐스트를 취득하였습니다. 당기말 현재 연결실체가 보유하고 있는 (주)알티캐스트의 지분율은 34.58%입니다.
한편, 연결실체는 (주)알티캐스트 취득과 관련해 당기말 현재 식별가능한 순자산 공정가치를 평가 중에 있으며, 최종 평가결과에 따라 식별가능한 취득한 자산 및 부채의 공정가치 금액이 변동될 수 있습니다.
- (주2) 종속회사인 (주)휴맥스팩스는 2021년 7월 1일 임시주주총회를 거쳐 2021년 8월 3일자로 (주)모빌엑스를 흡수합병하였습니다. 피합병회사는 연결실체의 지배기업과 동일지배하에 있으므로 이는 동일지배하 사업결합에 해당하여 피합병회사의 자산·부채에 대하여 장부금액으로 인식하였습니다.
한편, 합병법인 (주)휴맥스팩스는 2021년 9월 9일 이사회결의에 의하여 연결실체의 관계기업인 (주)휴맥스모빌리티에게 처분하기로 결정되었으며, 이에 따라 당기 중 합병법인인 (주)휴맥스팩스의 자산 및 부채는 (주)휴맥스모빌리티에 처분되었습니다.
- (주3) 연결실체는 2021년 3월말 매각한 휴맥스 오토모티브 주식 60%에 해당하는 120만주에 대하여 2021년 10월초 원 매수자와의 협의에 따라 재매입 하였으며, 당기말 우선 협상 투자자와 재매입한 주식을 포함한 휴맥스 오토모티브 지분 100%, 주식 200만주를 매각하는데 합의 하였습니다. 연결실체는 2022년 3월말주식 양수도 계약을 체결할 일정으로 상기 투자자와 매각을 위한 사업실사(Due diligence)를 마무리하였으며 최종 매각조건(Term sheet)을 협의, 조율하고 있습니다.

(2) 당기 중 발생한 사업결합에서 발생한 영업권은 다음과 같습니다.

(단위: 천원)

구분	(주)알티캐스트(주1)	(주)모빌엑스(주2)	합계
이전대가	31,519,867	8,184,441	39,704,308
가산: 비지배지분	41,906,146	-	41,906,146
차감: 식별가능한 취득한 순자산의 공정가치	(64,747,738)	114,585	(64,633,153)
영업권	8,678,275	8,299,026	16,977,301

- (주1) 당기 중 (주)알티캐스트를 취득하면서 발생한 영업권으로, 당기말 현재 잠정적으로 결정된 금액입니다. 연결실체는 (주)알티캐스트 취득과 관련해 당기말 현재 식별가능한 순자산 공정가치를 평가 중에 있으며, 최종 평가결과에 따라 금액이 변동될 수 있습니다.
- (주2) 동일지배하의 사업결합에 해당하므로 식별가능한 취득한 순자산의 금액은 장부금액으로 인식하였습니다. 한편, 합병 법인인 (주)휴맥스팩스의 자산 및 부채는 당기 중 (주)휴맥스모빌리티에 처분되었으며, 이에 따라 당기말 해당 영업권 잔액은 0원입니다.

연결실체는 당기 중 디지털 방송용 소프트웨어 개발 사업 및 스마트 모빌리티 플랫폼 사업 등을 주 영업활동으로 하는 상장기업인 (주)알티캐스트를 취득하였습니다. 당기

말 현재 연결실체가 보유하고 있는 (주)알티캐스트의 지분율은 34.58%입니다. (주석 3 . 참조)

한편, 상장회사의 최대주주 변경 시 경영권 프리미엄이 포함되어 거래되는 것이 일반적이며, 시장에서 거래되는 개별주식의 주당가액 이외의 경영권 프리미엄을 타 상장회사의 실제 거래 사례를 통하여 평가하는 것이 가장 합리적이라고 판단하였습니다. 비교 대상이 되는 거래는 금융감독원 전자공시시스템 등을 통하여 평가기준일 전 1년간의 양수도금액이 100억원 이상인 사례에서 상장회사의 경영권 이전을 수반하는 주요 주식양수도 거래를 선정하였습니다. 산업별, 전체업종기준, 응용소프트웨어 개발업을 대상으로 각각 평가한 결과, 응용소프트웨어 개발업 중 극단치의 영향을 제거하기 위하여 상위 및 하위 10%를 제거 후 분석한 프리미엄률이 -3.65~150.85%의 분포를 보이며, 단순평균 프리미엄률은 43.91%임을 확인하였습니다. 상기 분석결과를 바탕으로 경영권 프리미엄을 잠정적으로 30% 적용하는 것으로 결정하였으며, 주당 기준시가는 당기말 현재 종속기업인 (주)알티캐스트가 등록된 코스닥시장의 종가인 2,425원을 적용하였습니다. 또한 연결실체는 (주)알티캐스트 취득과 관련해 당기말 현재 식별 가능한 순자산 공정가치를 평가 중에 있으며, 최종 평가결과에 따라 금액이 변동될 수 있습니다.

(3) 당기 중 발생한 사업결합으로 인한 순현금유입은 다음과 같습니다.

(단위: 천원)

구 분	금 액
현금으로 지급한 대가	-
취득한 현금 및 현금성자산	23,220,850
합 계	23,220,850

47. 보고기간 후 사건

(1) 연결실체는 당기말 매각예정으로 분류한 종속기업 (주)휴맥스오토모티브에 대한 매각을 위한 최종 조건에 대해 합의 조율 중에 있으며 3월말로 본 계약 체결을 예정하고 있습니다.

(2) 연결실체는 2022년 1월 5일 이사회결의로 관계기업에 해당하는 Truelite Trace Inc.,의 운영자금 확보를 위하여 USD 3,700,000를 추가 대여하기로 결정하였습니다.

(3) 연결실체는 2022년 3월 15일 이사회결의로 공동기업에 해당하는 (주)휴맥스모빌리티의 투자자금 확보를 위하여 300억원을 분할 집행하기로 결정하였습니다.

(4) 연결실체는 2022년 3월 15일 이사회결의로 사모사채 및 전자단기사채의 한도를 각각 200억원씩 증액하기로 하였으며 증액 후 한도는 1,000억원과 600억원입니다.

4. 재무제표

재무상태표

제 13 기	2021.12.31 현재
제 12 기	2020.12.31 현재
제 11 기	2019.12.31 현재

(단위 : 원)

	제 13 기	제 12 기	제 11 기
자산			
유동자산	390,903,737,701	567,550,104,729	434,488,809,174
현금및현금성자산	45,149,958,993	62,244,025,387	23,134,799,765
매출채권및기타채권	212,987,006,207	345,859,853,901	249,966,122,154
상각후원가 측정금융자산	13,000,000,000	16,000,000,000	
당기손익-공정가치측정금융자산			13,941,507
재고자산	109,347,093,527	96,743,832,590	105,041,834,310
기타금융자산	500,000,000	25,940,000,000	39,689,000,000

	제 13 기	제 12 기	제 11 기
기타유동자산	9,033,408,796	11,017,066,952	13,353,820,404
당기법인세자산		246,903,618	770,655,312
매각예정자산	886,270,178	9,498,422,281	2,518,635,722
비유동자산	405,664,964,652	435,516,898,972	463,701,026,945
장기매출채권및 기타채권	19,976,149,692	25,782,520,526	17,794,308,268
당기손익-공정 가치측정금융자산	61,614,917,408	68,591,195,114	70,538,473,291
기타포괄손익- 공정가치측정금융자 산	6,234,471,053	9,328,401,165	7,434,265,569
종속기업, 관계 기업 및 공동기업투 자	272,086,248,265	214,395,439,697	200,139,668,550
유형자산	8,567,529,924	42,662,396,790	66,281,185,488
사용권자산	4,753,270,121	2,532,474,213	3,324,497,431
투자부동산	27,390,946,192	58,335,246,868	46,344,123,992
영업권			3,452,660,485
무형자산	1,757,369,553	2,803,858,741	20,580,037,496
기타금융자산	2,937,607,829	3,171,355,552	1,001,500,000
기타비유동자산	7,000,000	7,000,000	7,000,000
순확정급여자산	339,454,615		
이연법인세자산		7,907,010,306	26,803,306,375
자산총계	796,568,702,353	1,003,067,003,701	898,189,836,119
부채			
유동부채	303,579,404,152	544,892,623,155	453,995,064,075
매입채무및기타 채무	163,124,917,829	276,509,947,923	145,370,639,693
차입금	72,663,557,876	206,444,853,318	200,770,985,938
유동성장기차입	20,000,000,000	41,250,000,000	46,200,000,000

	제 13 기	제 12 기	제 11 기
금			
유동성사채	5,000,000,000	4,996,642,638	24,000,000,000
유동성전환사채	3,464,557,007	1,900,000,000	19,309,854,876
당기손익-공정 가치측정금융부채	2,224,198,730	2,481,294,793	2,584,986,436
유동리스부채	9,187,464,067	1,570,550,652	1,672,383,725
단기이연수익	2,838,021,524	1,758,568,176	
판매보증총당부 채	3,925,791,330	6,337,900,186	4,974,781,957
기타유동금융부 채	89,501,259	194,570,652	183,731,707
기타유동부채	701,577,801	1,187,701,264	8,797,258,624
당기법인세부채	20,359,816,729	260,593,553	130,441,119
비유동부채	174,376,295,491	131,759,560,364	107,310,316,895
매입채무및기타 채무	3,204,730,521	543,236,400	1,607,155,000
장기차입금	23,298,500,000	56,320,000,000	87,710,600,000
사채	53,556,930,769	39,017,308,800	
전환사채		14,531,560,424	
비유동 당기손익 -공정가치 측정 금융 부채	24,398,176,755	14,075,668,849	10,182,000,000
비유동판매보증 총당부채	1,912,568,973	2,040,677,580	1,667,162,923
비유동리스부채	65,179,011,700	1,062,597,164	
장기이연수익	2,826,376,773	3,488,150,310	1,722,229,898
순확정급여부채		680,360,837	4,421,169,074
부채총계	477,955,699,643	676,652,183,519	561,305,380,970
자본			
자본금	21,921,126,500	14,415,133,500	11,955,899,000

	제 13 기	제 12 기	제 11 기
기타불입자본	382,415,905,967	336,668,229,993	319,459,569,535
이익잉여금(결손금)	(59,524,321,834)	(6,198,908,111)	21,587,445,888
기타자본구성요소	(26,199,707,923)	(18,469,635,200)	(16,118,459,274)
자본총계	318,613,002,710	326,414,820,182	336,884,455,149
자본과부채총계	796,568,702,353	1,003,067,003,701	898,189,836,119

포괄손익계산서

제 13 기 2021.01.01 부터 2021.12.31 까지

제 12 기 2020.01.01 부터 2020.12.31 까지

제 11 기 2019.01.01 부터 2019.12.31 까지

(단위 : 원)

	제 13 기	제 12 기	제 11 기
매출액	371,291,566,523	622,495,391,955	638,047,574,648
매출원가	334,021,343,228	517,451,427,251	547,468,045,390
매출총이익	37,270,223,295	105,043,964,704	90,579,529,258
판매비와관리비	83,440,453,097	99,385,378,114	100,867,793,639
영업이익(손실)	(46,170,229,802)	5,658,586,590	(10,288,264,381)
기타영업외수익	97,989,133,117	1,309,124,158	1,606,777,235
기타영업외비용	38,122,643,966	18,002,947,176	1,153,775,363
금융수익	63,506,658,783	113,475,061,717	76,296,099,658
금융원가	48,718,276,137	97,997,236,980	52,936,640,672
종속관계기업투자손익	(58,026,281,710)	(29,049,353,917)	(5,801,697,209)
법인세비용차감전순이익(손실)	(29,541,639,715)	(24,606,765,608)	7,722,499,268
법인세비용	25,274,735,140	17,986,330,254	6,420,261,793
계속영업이익(손실)	(54,816,374,855)	(42,593,095,862)	1,302,237,475

	제 13 기	제 12 기	제 11 기
중단영업이익(손실)	(3,146,644,135)	13,049,718,914	(17,976,281,877)
당기순이익(손실)	(57,963,018,990)	(29,543,376,948)	(16,674,044,402)
기타포괄손익	(3,092,467,456)	(594,152,977)	(1,799,689,694)
후속적으로 당기손익으로 재분류되지 않는 항목	3,784,333,540	3,156,448,713	(811,101,960)
확정급여제도의 재측정손익(세후기타포괄손익)	649,105,778	2,252,593,525	(2,825,108,603)
기타포괄손익-공정가치측정금융자산평가손익	4,202,603,888	1,794,135,596	1,578,752,584
기타포괄손익-공정가치측정금융자산처분손익			206,481,710
당기손익으로 재분류되지 않는 항목의 법인세	(1,067,376,126)	(890,280,408)	228,772,349
후속적으로 당기손익으로 재분류될 수 있는 항목	(6,876,800,996)	(3,750,601,690)	(988,587,734)
해외사업장환산외환차이	(6,876,800,996)	(3,750,601,690)	(988,587,734)
총포괄손익	(61,055,486,446)	(30,137,529,925)	(18,473,734,096)
주당이익			
계속영업과 중단영업 (단위 : 원)			
기본주당이익(손실) (단위 : 원)	(1,481)	(1,545)	56
희석주당이익(손실) (단위 : 원)	(85)	473	(779)

자본변동표

제 13 기 2021.01.01 부터 2021.12.31 까지

제 12 기 2020.01.01 부터 2020.12.31 까지

제 11 기 2019.01.01 부터 2019.12.31 까지

(단위 : 원)

	자본				
	자본금	기타불입자본	이익잉여금	기타자본구성요소	자본 합계
2019.01.01 (기초자본)	11,955,899,000	319,258,005,372	40,304,019,266	(16,361,298,556)	355,156,625,082
당기총포괄손익			(18,716,573,378)	242,839,282	(18,473,734,096)
유상증자					
주식기준보상거래		201,564,163			201,564,163
전환사채의 발행					
전환사채의 행사					
2019.12.31 (기말자본)	11,955,899,000	319,459,569,535	21,587,445,888	(16,118,459,274)	336,884,455,149
2020.01.01 (기초자본)	11,955,899,000	319,459,569,535	21,587,445,888	(16,118,459,274)	336,884,455,149
당기총포괄손익			(27,786,353,999)		(27,786,353,999)
유상증자					
주식기준보상거래		66,326,321			66,326,321
전환사채의 발행		1,501,602,557			1,501,602,557
전환사채의 행사	2,459,234,500	15,640,731,580			18,099,966,080
2020.12.31 (기말자본)	14,415,133,500	336,668,229,993	(6,198,908,111)	(18,469,635,200)	326,414,820,182
2021.01.01 (기초자본)	14,415,133,500	336,668,229,993	(6,198,908,111)	(18,469,635,200)	326,414,820,182
당기총포괄손익			(53,325,413,723)	(7,730,072,723)	(61,055,486,446)
유상증자	5,500,000,000	33,944,493,050			39,444,493,050
주식기준보상거래		21,247,040			21,247,040
전환사채의 발행					
전환사채의 행사	2,005,993,000	11,781,935,884			13,787,928,884
2021.12.31 (기말자본)	21,921,126,500	382,415,905,967	(59,524,321,834)	(26,199,707,923)	318,613,002,710

현금흐름표

제 13 기 2021.01.01 부터 2021.12.31 까지

제 12 기 2020.01.01 부터 2020.12.31 까지

제 11 기 2019.01.01 부터 2019.12.31 까지

(단위 : 원)

	제 13 기	제 12 기	제 11 기
영업활동현금흐름	(15,413,477,352)	106,000,888,664	63,829,457,681
영업활동으로인한 자산·부채의변동	(22,795,825,460)	63,754,863,107	75,549,725,052
배당금수취(영업)	14,801,233,931	58,010,454,430	1,212,766,000
이자수취(영업)	2,840,380,589	1,639,095,591	(16,279,882,280)
이자지급(영업)	(13,776,574,283)	(15,007,769,052)	4,160,823,556
법인세납부(환급)	3,517,307,871	(2,395,755,412)	(813,974,647)
투자활동현금흐름	134,487,248,393	(78,022,568,536)	(152,356,397,193)
대여금의 감소	6,479,153,738	15,944,501,242	26,299,939,435
단기금융상품의 감 소	30,584,500,000	33,000,000,000	10,362,500,319
당기손익-공정가 치측정금융자산의 처 분	46,550,899,959	7,846,674,014	3,996,955,463
기타포괄손익-공 정가치측정금융자산 의 감소	7,265,159,599		35,110,196,710
상각후원가금융자 산의 감소	16,954,284,933		
종속기업에 대한 투자자산의 처분	1,712,047,241	523,920,000	12,391,887
유형자산의 처분	221,167,085,844	620,410,443	1,493,380,041
무형자산의 처분	2,924,000		373,670,870
중단영업으로 인한 현금유입	14,919,216,859	21,060,000,000	
임차보증금의 감소		227,840,000	
대여금의 증가	(33,839,253,040)	(44,212,931,230)	(28,666,355,020)
금융상품의 취득	(5,664,383,524)	(21,769,855,552)	(45,984,500,000)
당기손익-공정가 치측정금융자산의 증 가	(46,873,363,900)	(27,762,928,713)	(3,018,179,000)

	제 13 기	제 12 기	제 11 기
기타포괄손익-공 정가치측정금융자산 의 증가		(100,000,000)	(35,660,906,613)
상각후원가측정금 융자산의 취득	(13,954,284,933)	(16,000,000,000)	
종속및관계기업투 자의취득	(99,884,834,443)	(39,739,890,202)	(93,788,235,137)
유형자산의 취득	(1,784,013,085)	(3,869,134,079)	(6,931,714,632)
무형자산의 취득	(278,589,000)	(3,757,144,459)	(15,728,243,516)
임차보증금의 증가	(8,869,301,855)	(34,030,000)	(227,298,000)
재무활동현금흐름	(138,108,125,668)	13,802,510,080	75,073,585,187
차입금의 차입	170,780,673,252	361,017,118,981	516,571,595,362
유상증자	39,421,087,970		
전환사채의 발행		16,000,000,000	
사채의 발행	19,599,780,000	49,260,669,924	2,000,000,000
차입금의 상환	(360,106,669,754)	(386,484,108,385)	(439,642,596,514)
사채의 상환	(5,000,000,000)	(24,000,000,000)	
리스부채의 상환	(2,802,997,136)	(1,991,170,440)	(1,755,413,661)
신탁자산의 납입			(2,100,000,000)
환율변동효과 반영전 현금및현금성자산의 순증가(감소)	(19,034,354,627)	41,780,830,208	(13,453,354,325)
현금및현금성자산에 대한 환율변동효과	1,940,288,233	(2,671,604,586)	(1,457,635,226)
현금및현금성자산의 순증가(감소)	(17,094,066,394)	39,109,225,622	(14,910,989,551)
기초현금및현금성자 산	62,244,025,387	23,134,799,765	38,045,789,316
기말현금및현금성자 산	45,149,958,993	62,244,025,387	23,134,799,765

5. 재무제표 주석

제 13(당) 기 2021년 01월 01일부터 2021년 12월 31일까지

제 12(전) 기 2020년 01월 01일부터 2020년 12월 31일까지

주식회사 휴맥스

1. 회사의 개요

주식회사 휴맥스(이하 '당사')는 유럽, 중동, 미국, 일본, 호주, 중국 등지의 현지법인을 판매거점으로 활용하여, 수출중심의 STB사업 등을 영위하고 있으며, 당사의 주요 사업장은 다음과 같습니다.

사업장	소재지
본사 및 공장	경기도 용인시 처인구 영문로 2
연구소 및 영업소	경기도 성남시 분당구 황새울로 216

당사는 2009년 11월 한국거래소가 개설하는 코스닥시장에 주식을 상장하였습니다. 당사의 정관에 의한 발행할 주식의 총수는 80,000,000주이고, 1주의 금액은 500원인바, 당기말 현재 자본금은 21,921,127천원이며, 당사의 주요 주주 현황은 다음과 같습니다.

주요주주	소유주식수(주)	지분율(%)
(주)휴맥스홀딩스	15,352,735	35.0
자기주식	848,701	1.9
기타	27,640,817	63.1
합계	43,842,253	100.0

동 재무제표는 2022년 2월 15일자 이사회에서 발행 승인, 2022년 3월 30일자 주주총회에서 최종 승인될 예정입니다.

2. 재무제표 작성기준 및 유의적 회계정책

(1) 재무제표 작성기준

당사는 한국채택국제회계기준을 적용하여 재무제표를 작성하고 있으며, 동 재무제표는 기업회계기준서 제1027호 '별도재무제표'에 따른 별도재무제표로, 별도재무제표는 지배기업 또는 피투자자에 대하여 공동지배력이나 유의적인 영향력이 있는 투자자가 투자자산을 원가법 또는 기업회계기준서 제1109호 '금융상품'에 따른 방법, 기업회계기준서 제1028호 '관계기업과 공동기업에 대한 투자'에서 규정하는 지분법 중 어느 하나를 적용하여 표시한 재무제표입니다. 다만, 동일지배하 사업결합으로 이전 받은 종속기업들의 경우에는 사업결합 시 연결재무제표에 포함된 장부금액으로 측정하고 있습니다.

재무제표 작성에 적용된 중요한 회계정책은 아래 기술되어 있으며, 당기 재무제표의 작성에 적용된 중요한 회계정책은 아래에서 설명하는 기준서나 해석서의 도입과 관련된 영향을 제외하고는 전기 재무제표 작성시 채택한 회계정책과 동일합니다.

재무제표는 아래의 회계정책에서 설명한 바와 같이 매 보고기간 말에 재평가금액이나 공정가치로 측정되는 특정 비유동자산과 금융자산을 제외하고는 역사적 원가주의를 기준으로 작성되었습니다. 역사적원가는 일반적으로 자산을 취득하기 위하여 지급한 대가의 공정가치로 측정하고 있습니다.

공정가치는 가격이 직접 관측가능한지 아니면 가치평가기법을 사용하여 추정하는지의 여부에 관계없이 측정일에 시장참여자 사이의 정상거래에서 자산을 매도하면서 수취하거나 부채를 이전하면서 지급하게 될 가격입니다. 자산이나 부채의 공정가치를 추정함에 있어 당사는 시장참여자가 측정일에 자산이나 부채의 가격을 결정할 때 고려하는 자산이나 부채의 특성을 고려합니다. 기업회계기준서 제1102호 '주식기준보상'의 적용범위에 포함되는 주식기준보상거래, 기업회계기준서 제1116호 '리스'의 적용범위에 포함되는 리스거래, 기업회계기준서 제1002호 '재고자산'의 순실현가능가치 및 기업회계기준서 제1036호 '자산손상'의 사용가치와 같이 공정가치와 일부 유사하나 공정가치가 아닌 측정치를 제외하고는 측정 또는 공시목적상 공정가치는 상기에서 설명한 원칙에 따라 결정됩니다.

경영진은 재무제표를 승인하는 시점에 당사가 예측가능한 미래기간 동안 계속기업으로서 존속할 수 있는 충분한 자원을 보유한다는 합리적인 기대를 가지고 있습니다. 따라서 경영진은 계속기업을 전제로 재무제표를 작성하였습니다.

1) 당기에 새로 도입된 기준서 및 해석서와 그로 인한 회계정책의 변경내용은 다음과 같습니다.

- 2021년 6월 30일 후에도 제공되는 코로나 19 관련 임차료 할인 - 기업회계기준서 제1116호 '리스'(개정)

당사는 코로나19의 직접적인 결과로 인한 임차료의 할인 등에 대해 리스이용자가 적용할 수 있는실무적 간편법을 2022년 6월 30일 이전에 지급하여야 할 리스료의 감면에도 적용할 수 있도록 하는 '2021년 6월 30일 후에도 제공되는 코로나 19 관련 임차료 할인(기업회계기준서 제1116호 개정)'을 적용하였습니다.

동 실무적 간편법은 리스이용자에게 코로나19 관련 임차료 할인 등이 리스변경에 해당하는지 여부를 평가하지 않는 선택을 할 수 있도록 허용합니다. 이러한 선택을 한 리스이용자는 코로나19 관련 임차료 할인 등으로 인한 리스료 변동을 그러한 변동이 리스변경이 아닐 경우에 리스이용자가 회계처리하는 방식과 일관되게 회계처리합니다.

동 실무적 간편법은 코로나19의 직접적인 결과로 발생한 임차료 할인 등에만 적용되며 아래의 조건을 모두 충족하는 경우에 적용합니다.

- ① 리스료의 변동으로 수정된 리스대가가 변경 전 리스대가와 실질적으로 동일하거나 그보다 작음
- ② 리스료 감면이 2022년 6월 30일 이전에 지급하여야 할 리스료에만 영향을 미침(예를 들어 임차료 할인이 2022년 6월 30일 이전에 지급하여야 할 리스료를 감소시키고 2022년 6월 30일후에 리스료를 증가시키는 경우 이러한 조건을 충족함).
- ③ 그 밖의 리스기간과 조건은 실질적으로 변경되지 않음

- 이자율지표 개혁의 최초 적용에 따른 영향

당사는 당기에 '이자율지표개혁 2단계 - 기업회계기준서 제1109호, 제1039호, 제1104호, 제1107호 및 제1116호(개정)'를 도입하였습니다. 당사는 동 개정사항을 도입하여 재무제표의 정보이용자에게 유용한 정보를 제공하지 못할 회계적 영향을 발생시키지 않으면서, 은행간대출금리(IBOR)에서 대체지표이자율(무위험이자율 또는 RFR)로의 전환을 반영할 수 있습니다. 당사는 이자율지표 익스포저에 대한 위험회피 회계를 적용하고 있지 않으므로, LIBOR를 참조하고 이자율지표 개혁 대상이 되는 어음 또는 리스부채를 보유하고 있지도 아니하므로, 동 개정사항이 당사의 재무제표에 미치는 영향은 없습니다.

2) 제정·공표되었으나 아직 시행일이 도래하지 않아 적용하지 아니한 한국채택국제회계기준의 내역은 다음과 같습니다.

- 기업회계기준서 제1001호 '재무제표 표시' - 유동부채와 비유동부채의 분류(개정)

동 개정사항은 재무상태표에서 유동부채와 비유동부채의 표시에만 영향을 미치며, 자산, 부채 및 손익의 금액이나 인식시점 또는 해당 항목들에 대한 공시정보에 영향을 미치지 않습니다.

동 개정사항은 유동부채와 비유동부채의 분류는 보고기간말에 존재하는 기업의 권리에 근거한다는 점을 명확히 하고 기업이 부채의 결제를 연기할 수 있는 권리를 행사할지 여부에 대한 기대와는 무관하다는 점을 강조합니다. 그리고 보고기간말에 차입약정을 준수하고 있다면 해당 권리가 존재한다고 설명하고 결제는 현금, 지분상품, 그 밖의 자산 또는 용역을 거래상대방에게 이전하는 것으로 그 정의를 명확히 합니다.

동 개정사항은 2023년 1월 1일 이후 최초로 시작하는 회계연도의 개시일 이후 소급적으로 적용되며 조기적용이 허용됩니다.

- 기업회계기준서 제1103호 '사업결합' - 개념체계에 대한 참조(개정)

동 개정사항은 기업회계기준서 제1103호에서 종전의 개념체계('개념체계'(2007)) 대신 '개념체계'(2018)를 참조하도록 하는 내용을 포함하고 있습니다. 또한 동 개정사항은 기업회계기준서 제1037호의 적용범위에 포함되는 충당부채나 우발부채의 경우 취득자는 취득일에 과거사건의 결과로 현재의무가 존재하는지를 판단하기 위해 기업회계기준서 제1037호를 적용한다는 요구사항을 추가합니다. 기업회계기준해석서 제2121호의 적용범위에 해당하는 부담금의 경우 취득자는 부담금을 납부할 부채를 생기게 하는 의무발생사건이 취득일까지 일어났는지를 판단하기 위해 기업회계기준해석서 제2121호를 적용합니다.

동 개정사항은 취득자는 사업결합에서 우발자산을 인식하지 않는다는 명시적인 문구를 추가합니다.

동 개정사항은 취득일이 2022년 1월 1일 이후 최초로 시작되는 회계연도의 개시일 이후인 사업결합에 적용합니다. 동 개정사항과 함께 공표된 '한국채택국제회계기준에서 개념체계 참조에 대한 개정'에 따른 모든 개정사항을 동 개정사항 보다 먼저 적용하거나 동 개정사항과 동시에 적용하는 경우에만 동 개정사항의 조기적용이 허용됩니다.

- 기업회계기준서 제1016호 '유형자산' - 의도한 방식으로 사용하기 전에 생산된 재화의 매각금액과 관련 원가(개정)

동 개정사항은 유형자산을 경영진이 의도하는 방식으로 가동하는 데 필요한 장소와 상태에 이르게 하는 과정에서 생산된 재화의 매각금액을 유형자산의 원가에서 차감하는 것을 금지합니다. 따라서 그러한 매각금액과 관련 원가를 당기손익으로 인식하며, 해당 원가는 기업회계기준서 제1002호에 따라 측정합니다.

생산된 재화가 기업의 통상적인 활동의 산출물이 아니어서 당기손익에 포함한 매각금액과 원가를 포괄손익계산서에 별도로 표시하지 않는다면 그러한 매각금액과 원가의 크기, 그리고 매각금액과 원가가 포함되어 있는 포괄손익계산서의 계정을 공시하여야 합니다.

동 개정사항은 이 개정내용을 처음 적용하는 재무제표에 표시된 가장 이른 기간의 개

시일 이후에 경영진이 의도한 방식으로 가동할 수 있는 장소와 상태에 이른 유형자산에 대해서만 소급 적용합니다. 동 개정사항의 최초 적용 누적효과는 표시되는 가장 이른 기간의 시작일에 이익잉여금(또는 적절하다면 자본의 다른 구성요소)의 기초잔액을 조정하여 인식합니다. 동 개정사항은 2022년 1월 1일 이후 최초로 시작되는 회계연도부터 적용되며 조기적용이 허용됩니다.

- 기업회계기준서 제1037호 '충당부채, 우발부채, 우발자산' - 손실부담계약-계약이행원가(개정)

동 개정사항은 계약이행원가는 계약에 직접관련되는 원가로 구성된다는 것을 명확히 합니다. 계약과 직접관련된 원가는 계약을 이행하기 위한 증분원가(예: 직접노무원가, 직접재료원가)와 계약을 이행하기 위한 직접 관련된 그 밖의 원가배분액(예: 계약의 이행에 사용된 유형자산의 감가상각비)으로 구성됩니다.

동 개정사항은 이 개정사항을 최초로 적용하는 회계연도의 개시일에 모든 의무의 이행이 완료되지 않는 계약에 적용합니다. 비교재무제표는 재작성 하지 않고, 그 대신 개정내용을 최초로 적용함에 따른 누적효과를 최초적용일의 기초이익잉여금 또는 적절한 경우 다른 자본요소로 인식합니다.

동 개정사항은 2022년 1월 1일 이후 최초로 시작되는 회계연도부터 적용되며 조기적용이 허용됩니다.

- 한국채택국제회계기준 2018-2020 연차개선

동 연차개선은 기업회계기준서 제1101호 '한국채택국제회계기준의 최초채택', 기업회계기준서 제1109호 '금융상품', 기업회계기준서 제1116호 '리스', 기업회계기준서 제1041호 '농림어업'에 대한 일부 개정사항을 포함하고 있습니다.

① 기업회계기준서 제1101호 '한국채택국제회계기준의 최초채택;

동 개정사항은 지배기업보다 늦게 최초채택기업이 되는 종속기업의 누적환산차이의 회계처리와 관련하여 추가적인 면제를 제공합니다. 기업회계기준서 제1101호 문단

D16(1)의 면제규정을 적용하는 종속기업은 지배기업의 한국채택국제회계기준 전환 일에 기초하여 지배기업의 연결재무제표에 포함될 장부금액으로 모든 해외사업장의 누적환산차이를 측정하는 것을 선택할 수 있습니다. 다만 지배기업이 종속기업을 취득하는 사업결합의 효과와 연결절차에 따른 조정사항은 제외합니다. 관계기업이나 공동기업이 기업회계기준 제1101호 문단 D16(1)의 면제규정을 적용하는 경우에도 비슷한 선택을 할 수 있습니다.

동 개정사항은 2022년 1월 1일 이후 최초로 시작되는 회계연도부터 적용되며 조기적용이 허용됩니다.

② 기업회계기준서 제1109호 '금융상품'

동 개정사항은 금융부채의 제거 여부를 평가하기 위해 '10%' 테스트를 적용할 때, 기업(차입자)과 대여자 간에 수취하거나 지급하는 수수료만을 포함하며, 여기에는 기업이나 대여자가 다른 당사자를 대신하여 지급하거나 수취하는 수수료를 포함한다는 점을 명확히 하고 있습니다. 동 개정사항은 최초 적용일 이후 발생한 변경 및 교환에 대하여 전진적으로 적용됩니다. 동 개정사항은 2022년 1월 1일 이후 최초로 시작되는 회계연도부터 시행되며 조기적용이 허용됩니다.

③ 기업회계기준서 제1116호 '리스'

동 개정사항은 기업회계기준서 제1116호 사례13에서 리스개량 변제액에 대한 내용을 삭제하였습니다. 동 개정사항은 적용사례에만 관련되므로, 시행일은 별도로 규정되지 않았습니다.

④ 기업회계기준서 제1041호 '농림어업'

동 개정사항은 생물자산의 공정가치를 측정할 때 세금 관련 현금흐름을 제외하는 요구사항을 삭제하였습니다. 이는 기업회계기준서 제1041호의 공정가치측정이 내부적으로 일관된 현금흐름과 할인율을 사용하도록 하는 기업회계기준서 제1113호의 요구사항과 일관되도록 하며, 기업은 가장 적절한 공정가치 측정을 위해 세전 또는 세후 현금흐름 및 할인율을 사용할지 선택할 수 있습니다.

동 개정사항은 2022년 1월 1일 이후 최초로 시작되는 회계연도부터 시행되며 조기적용이 허용됩니다.

- 기업회계기준서 제1001호 '재무제표 표시' 및 국제회계기준 실무서2 '중요성에 대한 판단'(개정) - 회계정책 공시

동 개정사항은 회계정책의 공시에 대한 기업회계기준서 제1001호의 요구사항을 변경하며, '유의적인 회계정책'이라는 모든 용어를 '중요한 회계정책 정보'로 대체합니다.

기업회계기준서 제1001호 관련 문단도 중요하지 않는 거래, 그 밖의 사건 또는 상황과 관련되는 회계정책 정보는 중요하지 않으며 공시될 필요가 없다는 점을 명확히 하기 위해 개정합니다. 회계정책 정보는 금액이 중요하지 않을지라도 관련되는 거래, 그 밖의 사건 또는 상황의 성격 때문에 중요할 수 있습니다. 그러나 중요한 거래, 그 밖의 사건 또는 상황과 관련되는 모든 회계정책 정보가 그 자체로 중요한 것은 아닙니다.

또한 국제회계기준 실무서2에서 기술한 '중요성 과정의 4단계'의 적용을 설명하고 적용하기 위한 지침과 사례가 개발되었습니다.

동 개정사항은 2023년 1월 1일 이후 최초로 시작되는 회계연도부터 전진적으로 적용되며, 조기적용이 허용됩니다. 국제회계기준 실무서2에 대한 개정사항은 시행일이나 경과규정을 포함하지 않습니다.

- 기업회계기준서 제1008호 '회계정책, 회계추정치의 변경과 오류'(개정) - 회계추정치의 정의

동 개정사항은 회계추정의 변경에 대한 정의를 회계추정치의 정의로 대체합니다. 새로운 정의에 따르면 회계추정치는 "측정불확실성의 영향을 받는 재무제표상 화폐금액"입니다.

동 개정사항은 2023년 1월 1일 이후 최초로 시작되는 회계연도부터 적용하되 조기 적용이 허용됩니다 이 개정내용을 처음 적용하는 회계연도 시작일 이후에 발생하는 회계추정치 변경과 회계정책 변경에 적용합니다.

- 기업회계기준서 제1012호 '법인세' - 단일 거래에서 생기는 자산과 부채에 관련되는 이연법인세

동 개정사항은 최초인식 예외규정의 적용범위를 축소합니다. 동 개정사항에 따르면 동일한 금액으로 가산할 일시적차이와 차감할 일시적차이를 생기게 하는 거래에는 최초인식 예외규정을 적용하지 않습니다.

적용가능한 세법에 따라 사업결합이 아니고 회계이익과 과세소득에 영향을 미치지 않는 거래에서 자산이나 부채를 최초로 인식할 때 같은 금액의 가산할 일시적차이와 차감할 일시적차이가 생길 수 있습니다. 예를 들어 이러한 상황은 리스개시일에 기업회계기준서 제1116호를 적용하여 리스부채와 이에 대응하는 사용권자산을 인식할 때 발생할 수 있습니다.

기업회계기준서 제1012호의 개정에 따라 관련된 이연법인세자산과 이연법인세부채를 인식해야 하며, 이연법인세자산의 인식은 기업회계기준서 제1012호의 회수가능성 요건을 따르게 됩니다.

동 개정사항은 2023년 1월 1일 이후 최초로 시작되는 회계연도부터 적용되며 조기 적용이 허용됩니다.

당사는 상기에 열거된 제·개정사항이 재무제표에 미치는 영향에 대하여 검토 중에 있습니다.

(2) 당사가 적용하는 회계정책 중 전기와 비교하여 유의적으로 변경된 회계정책은 없습니다.

(3) 사업결합

종속기업 및 사업의 취득은 취득법을 적용하여 회계처리하였습니다. 사업결합 이전 대가는 피취득자에 대한 지배력을 대가로 이전하는 자산, 당사가 피취득자의 이전 소유주에 대하여 부담하는 부채 및 발행한 지분의 취득일의 공정가치의 합계로 산정하고 있습니다. 취득관련원가는 발생시점에 당기손익으로 인식하고 있습니다.

취득일에 식별가능한 취득자산, 인수부채 및 우발부채는 다음을 제외하고는 취득일에 공정가치로 인식하고 있습니다.

- 이연법인세자산이나 부채와 종업원급여약정과 관련된 자산이나 부채는 각각 기업회계기준서 제1012호 '법인세'와 기업회계기준서 제1019호 '종업원급여'에 따라 인식하고 측정하고 있습니다.
- 당사가 피취득자의 주식기준보상을 자신의 주식기준보상으로 대체하면서 발생한 부채나 지분상품은 기업회계기준서 제1102호 '주식기준보상'에 따라 측정하고 있습니다.
- 기업회계기준서 제1105호 '매각예정비유동자산과 중단영업'에 따라 매각예정자산으로 분류된 비유동자산(또는 처분자산집단)은 기업회계기준서 제1105호에 따라 측정하고 있습니다.

영업권은 이전대가, 피취득자에 대한 비지배지분의 금액, 당사가 이전에 보유하고 있던 피취득자에 대한 지분의 공정가치의 합계금액이 취득일 현재 식별가능한 취득 자산과 인수 부채의 공정가치순액을 초과하는 금액으로 측정하고 있습니다. 취득일에 식별가능한 취득 자산과 인수 부채의 공정가치순액이 이전대가, 피취득자에 대한 비지배지분의 금액, 당사가 이전에 보유하고 있던 피취득자에 대한 지분의 공정가치의 합계금액을 초과하는 금액이 재검토 후에도 존재하는 경우에, 그 초과금액은 즉시 영업가매수차익으로 당기손익에 반영하고 있습니다.

사업결합으로 인한 당사의 이전대가에는 조건부 대가 약정으로 인한 자산과 부채를 포함하고 있으며 조건부 대가는 취득일의 공정가치로 측정하고 사업결합으로 인한 이전대가의 일부로 포함되어 있습니다. 취득일 이후 공정가치의 변동액은 측정기간 조정사항의 조건을 충족하는 경우 소급하여 조정하고 해당 영업권에서 조정하고 있습니다. 측정기간 조정사항이란 '측정기간'(취득일로부터 1년을 초과할 수 없음)동안 취득일 현재 존재하던 사실과 상황에 대한 추가적 정보를 획득하여 발생하는 조정사항을 말합니다.

측정기간 조정사항의 조건을 충족하지 않는 조건부 대가의 공정가치 변동액은 조건부 대가의 분류에 따라 회계처리하고 있습니다. 자본으로 분류된 조건부 대가는 이후 보고일에 재측정하지 않고 결제되는 경우 자본으로 회계처리하고 있습니다. 그 밖의 조건부 대가는 이후 보고일에 공정가치로 재측정하고, 공정가치 변동은 당기손익으로 인식하고 있습니다.

단계적으로 이루어지는 사업결합에서, 당사는 이전에 보유하고 있던 피취득자에 대한 지분(공동영업 포함)을 취득일의 공정가치로 재측정하고 그 결과 차손익이 있다면 당기손익(또는 적절한 경우 기타포괄손익)으로 인식하고 있습니다. 취득일 이전에 피취득자에 대한 지분의 가치변동을 기타포괄손익으로 인식한 금액은 이전에 보유한 지분을 직접 처분하였다면 적용할 기준과 동일하게 인식하고 있습니다.

사업결합에 대한 최초 회계처리가 사업결합이 발생한 보고기간 말까지 완료되지 못한다면, 당사는 회계처리가 완료되지 못한 항목의 잠정 금액을 재무제표에 보고하고 있습니다. 측정기간 동안에 취득일 현재 존재하던 사실과 상황에 대하여 새롭게 입수한 정보가 있는 경우 당사는 취득일에 이미 알았더라면 취득일에 인식된 금액의 측정에 영향을 주었을 그 정보를 반영하기 위하여 취득일에 인식한 잠정금액을 소급하여 조정하거나 추가적인 자산과 부채를 인식하고 있습니다.

(4) 관계기업과 공동기업에 대한 투자

관계기업이란 당사가 유의적인 영향력을 보유하며, 종속기업이나 공동기업이 아닌 기업을 말합니다. 유의적인 영향력이란 피투자회사의 재무정책과 영업정책에 관한 의사결정에 참여할 수 있는 능력으로 그러한 정책에 대한 지배력이나 공동지배력은 아닌 것을 말합니다.

공동기업은 약정의 공동지배력을 보유하는 당사자들이 그 약정의 순자산에 대한 권리를 보유하는 공동약정을 말하며, 공동지배력은 약정의 지배력에 대한 계약상 합의된 공유로서, 관련활동에 대한 결정에 지배력을 공유하는 당사자들 전체의 동의가 요구될 때에만 존재합니다.

관계기업이나 공동기업에 대한 투자가 기업회계기준서 제1105호 '매각예정비유동자

산과 중단영업'에 의하여 매각예정자산으로 분류되는 경우를 제외하고는 관계기업과 공동기업의 당기순이익, 자산과 부채는 지분법을 적용하여 당사의 재무제표에 포함됩니다. 지분법을 적용함에 있어 관계기업과 공동기업투자는 취득원가에서 지분 취득 후 발생한 관계기업과 공동기업의 순자산에 대한 지분변동액을 조정하고, 각 관계기업과 공동기업투자에 대한 손상차손을 차감한 금액으로 재무상태표에 표시하였습니다. 관계기업과 공동기업에 대한 당사의 지분(실질적으로 관계기업과 공동기업에 대한 당사의 순투자의 일부분을 구성하는 장기투자항목을 포함)을 초과하는 관계기업과 공동기업의 손실은 당사가 법적의무 또는 의제의무를 지니고 있거나 관계기업과 공동기업을 대신하여 지급하여야 하는 경우에만 인식합니다.

관계기업이나 공동기업에 대한 투자는 피투자자가 관계기업 또는 공동기업이 되는 시점부터 지분법을 적용하여 회계처리 합니다. 취득일 현재 관계기업과 공동기업의 식별가능한 자산, 부채 그리고 우발부채의 공정가치순액 중 당사의 지분을 초과하는 매수원가는 영업권으로 인식하며, 영업권은 투자자산의 장부금액에 포함됩니다. 매수원가를 초과하는 식별가능한 자산, 부채 그리고 우발부채의 순공정가치에 대한 당사의 지분해당액이 재검토 후에도 존재하는 경우에는 당기순이익으로 인식됩니다.

당사는 관계기업과 공동기업투자에 대한 손상차손 인식여부를 기업회계기준서 제1028호 '관계기업과 공동기업에 대한 투자' 규정에 따라 판단하고 있습니다. 손상징후가 있는 경우, 관계기업과 공동기업투자의 전체 장부금액(영업권 포함)을 기업회계기준서 제1036호 '자산손상'에 따라 회수가능액(순공정가치와 사용가치 중 큰 금액)과 비교하여 손상검사를 하고 있습니다. 인식된 손상차손은 관계기업과 공동기업투자의 장부금액의 일부를 구성하는 어떠한 자산(영업권 포함)에도 배분하지 않습니다. 그리고 손상차손의 환입은 기업회계기준서 제1036호에 따라 이러한 투자자산의 회수가능액이 후속적으로 증가하는 만큼 인식하고 있습니다.

당사는 관계기업이나 공동기업의 정의를 충족하지 못하게 된 시점부터 지분법의 사용을 중단합니다. 관계기업과 공동기업에 대한 유의적인 영향력을 상실한 이후에도 기존의 관계기업과 공동기업에 대한 투자자산 중 일부를 계속 보유하고 있다면, 유의적인 영향력을 상실한 시점의 당해 투자자산의 공정가치를 기업회계기준서 제1109호에 따른 금융자산의 최초 인식시의 공정가치로 간주합니다. 이 때 보유하는 투자자산의 장부금액과 공정가치의 차이는 관계기업(또는 공동기업)처분손익에 포함하여

당기손익으로 인식합니다. 또한 투자자는 관계기업과 공동기업이 관련 자산이나 부채를 직접 처분한 경우의 회계처리와 동일한 기준으로 그 관계기업 및 공동기업과 관련하여 기타포괄손익으로 인식한 모든 금액에 대하여 회계처리합니다. 그러므로 관계기업이 이전에 기타포괄손익으로 인식한 손익을 관련 자산이나 부채의 처분으로 당기손익으로 재분류하게 되는 경우, 당사는 관계기업과 공동기업에 대한 유의적인 영향력을 상실한 때에 손익을 자본에서 당기손익으로 재분류(재분류 조정)합니다.

그리고 관계기업이나 공동기업에 대한 소유지분이 감소하지만 지분법을 계속 적용하는 경우에는 이전에 기타포괄손익으로 인식했던 손익이 관련 자산이나 부채의 처분에 따라 당기손익으로 재분류되는 경우라면, 그 손익 중 소유지분의 감소와 관련된 비례적 부분을 당기손익으로 재분류합니다. 또한 관계기업이나 공동기업에 대한 투자의 일부가 매각예정분류 기준을 충족하는 경우 기업회계기준서 제1105호를 적용하고 있습니다.

관계기업투자가 공동기업투자가 되거나 반대로 공동기업투자가 관계기업투자로 되는 경우, 당사는 지분법을 계속 적용하며 잔여 보유지분을 재측정하지 않습니다.

당사가 관계기업이나 공동기업과 거래를 하는 경우, 관계기업과 공동기업의 거래에서 발생한 손익은 당사와 관련이 없는 관계기업과 공동기업에 대한 지분에 해당하는 부분만을 당사의 재무제표에 인식하고 있습니다.

당사는 지분법을 적용하지 않고 순투자의 일부를 구성하는 관계기업과 공동기업에 대한 장기투자지분에 손상요구사항을 포함한 기업회계기준서 제1109호 '금융상품'를 적용합니다. 또한 장기투자지분에 기업회계기준서 제1109호를 적용할 때, 당사는 기업회계기준서 제1028호에서 요구되는 장부금액에 대한 조정사항들을 고려하지 않습니다. 그러한 조정사항의 예로 기업회계기준서 제1028호에 따른 손상평가 또는 피투자자의 손실배분으로 인한 장기투자지분의 장부금액 조정사항을 들 수 있습니다.

(5) 영업권

사업결합에서 발생하는 영업권은 지배력을 획득하는 시점(취득일)에 원가에서 누적 손상차손을 차감하여 인식하고 있습니다.

손상검사를 위하여 영업권은 사업결합으로 인한 시너지효과가 예상되는 당사의 현금 창출단위(또는 현금창출단위집단)에 배분됩니다.

영업권이 배분된 현금창출단위에 대해서는 매년 그리고 손상을 시사하는 징후가 있을 때마다 손상검사를 수행합니다. 현금창출단위의 회수가능액이 장부금액에 미달할 경우, 손상차손은 먼저 현금창출단위에 배분된 영업권의 장부금액을 감소시키고 잔여 손상차손은 현금창출단위를 구성하는 다른 자산들의 장부금액에 비례하여 배분하고 있습니다. 영업권의 손상차손은 당기손익으로 직접 인식되어 있습니다. 영업권에 대해 인식한 손상차손은 추후에 환입할 수 없습니다.

관련 현금창출단위를 처분할 경우 관련 영업권 금액은 처분손익의 결정에 포함됩니다.

(6) 매각예정비유동자산

매각예정으로 분류된 비유동자산(또는 처분자산집단)은 순공정가치와 장부금액 중 작은 금액으로 측정합니다.

당사는 비유동자산(또는 처분자산집단)의 장부금액이 계속 사용이 아닌 매각거래로 주로 회수될 것이라면 이를 매각예정자산으로 분류하고 있습니다. 이러한 조건은 비유동자산(또는 처분자산집단)이 현재의 상태에서 통상적이고 관습적인 거래조건만으로 즉시 매각가능하여야 하며 매각될 가능성이 매우 높을 때에만 충족된 것으로 간주됩니다. 경영진은 자산의 매각계획을 확약해야 하며 분류시점에서 1년 이내에 매각 완료요건이 충족될 것으로 예상되어야 합니다.

당사는 종속기업에 대한 지배력의 상실을 가져오는 매각계획을 확약하는 경우, 매각 이후 당사가 종전 종속기업에 대한 비지배지분의 보유 여부에 관계없이 앞에서 언급한 조건을 충족한다면 해당 종속기업의 모든 자산과 부채를 매각예정으로 분류하고 있습니다.

당사가 관계기업 또는 공동기업에 대한 투자 전체 또는 일부의 매각계획을 확약하는

경우, 매각될 관계기업 또는 공동기업에 대한 투자 전체 또는 일부는 상기에서 언급된 매각예정분류기준을 충족하는 경우 매각예정으로 분류하며, 당사는 매각예정으로 분류된 부분과 관련된 관계기업 또는 공동기업에 대한 투자에 대하여 지분법 적용을 중단합니다. 한편 매각예정으로 분류되지 않는 관계기업 또는 공동기업에 대한 투자의 잔여 보유분에 대해서는 지분법을 계속 적용하며, 다만 매각으로 인하여 당사가 관계기업 또는 공동기업에 대한 유의적인 영향력이 상실되는 경우 매각시점에 지분법의 적용을 중단합니다.

관계기업 또는 공동기업에 대한 투자를 매각한 이후에도 당사의 관계기업 또는 공동기업 투자에 대한 잔여 보유분에 지분법을 계속 적용하는 경우가 아니라면, 당사는 관계기업 또는 공동기업에 대한 투자의 잔여 보유분을 기업회계기준서 제1039호 '금융상품: 인식과 측정'에 따라 회계처리합니다.

매각예정으로 분류된 비유동자산(또는 처분자산집단)은 장부금액과 순공정가치 중 낮은 금액으로 측정하고 있습니다.

(7) 수익인식

당사는 다음의 주요 원천으로부터 수익을 인식합니다.

- Gateway재화의 판매 : Set Top Box, Over The Top, Network CPE, Wi-Fi ROUTER의 판매

수익은 고객과의 계약에서 정한 대가에 기초하여 측정되며 제3자를 대신해서 회수한 금액은 제외합니다. 또한 당사는 고객에게 재화나 용역의 통제가 이전될 때 수익을 인식합니다.

1) Gateway재화의 판매 : Set Top Box, Over The Top, Network CPE, Wi-Fi ROUTER

당사는 글로벌 선도 게이트웨이 업체로서 현재 전세계 20개 해외법인과 지사를 통해 80여개 국의 주요 방송사 및 통신사업자들에게 고품질의 비디오 게이트웨이(Video

Gateway), 셋톱박스(Set-Top Box), 브로드밴드 게이트웨이(Broadband Gateway) 등을 공급하고 있습니다.

당사의 고객은 주요 통신사이며, 당사는 고객에게 제품을 인도하는 시점에 전체 거래 가격을 수익으로 인식하고 있으며 운송료는 판관비로 인식하고 있습니다. 다만, 인코텀즈 C 조건의 판매는 고객이 운송용역 자체에서 효익을 얻을 수 있으며 무역조건 등을 통해 계약상에서 운송용역을 식별할 수 있으므로, 기업회계기준서 제1115호 문단 27의 요건을 충족하여 별도의 수익으로 인식하고 운송료는 매출원가로 인식하고 있습니다.

(8) 리스

1) 당사가 리스이용자인 경우

당사는 계약 약정일에 계약이 리스인지 또는 계약에 리스가 포함되어 있는지를 평가합니다. 당사는 리스이용자인 경우에 단기리스(리스기간이 12개월 이하)와 소액 기초자산 리스를 제외한 모든 리스 약정과 관련하여 사용권자산과 그에 대응되는 리스부채를 인식합니다. 당사는 다른 체계적인 기준이 리스이용자의 효익의 형태를 더 잘 나타내는 경우가 아니라면 단기리스와 소액 기초자산 리스에 관련되는 리스료를 리스기간에 걸쳐 정액 기준으로 비용으로 인식합니다.

리스부채는 리스개시일에 그날 현재 지급되지 않은 리스료를 리스의 내재이자율로 할인한 현재가치로 최초 측정합니다. 만약 리스의 내재이자율을 쉽게 산정할 수 없는 경우에는 리스이용자의 증분차입이자율을 사용합니다.

증분차입이자율은 리스기간, 통화 그리고 리스의 시작시점에 따라 달라지며, 다음을 포함하는 투입변수 등에 기초하여 결정됩니다.

- 국고채 금리에 기초한 무위험이자율
- 기업 특유의 위험조정
- 채권수익률에 기초한 신용위험조정
- 리스를 체결하는 기업의 위험속성이 회사의 위험속성과 다르고 해당 리스가 당사의 보증에 따른 효익을 받지 못하는 경우에 해당 기업 특유의 조정

리스부채의 측정에 포함되는 리스료는 다음 금액으로 구성됩니다.

- 고정리스료 (실질적인 고정리스료를 포함하고 받은 리스 인센티브는 차감)
- 지수나 요율(이율)에 따라 달라지는 변동리스료. 처음에는 리스개시일의 지수나 요율(이율)을 사용하여 측정함
- 잔존가치보중에 따라 리스이용자가 지급할 것으로 예상되는 금액
- 리스이용자가 매수선택권을 행사할 것이 상당히 확실한 경우에 그 매수선택권의 행사 가격
- 리스기간이 리스이용자의 종료선택권 행사를 반영하는 경우에 그 리스를 종료하기 위하여 부담하는 금액

당사는 리스부채를 재무상태표에서 다른 부채와 구분하여 표시합니다.

리스부채는 후속적으로 리스부채에 대한 이자를 반영하여 장부금액을 증액(유효이자율법을 사용)하고, 지급한 리스료를 반영하여 장부금액을 감액하여 측정합니다.

당사는 다음의 경우에 리스부채를 재측정하고 관련된 사용권자산에 대해 상응하는 조정을 합니다.

- 리스기간이 변경되거나, 매수선택권 행사에 대한 평가의 변경을 발생시키는 상황의 변경이나 유의적인 사건이 발생하는 경우. 이러한 경우 리스부채는 수정된 리스료를 수정된 할인율로 할인하여 다시 측정합니다.
- 지수나 요율(이율)의 변경이나 잔존가치보중에 따라 지급할 것으로 예상되는 금액이 변동되어 리스료가 변경되는 경우. 이러한 경우 리스부채는 수정된 리스료를 변경되지 않은 할인율로 할인하여 다시 측정합니다. 다만 변동이자율의 변동으로 리스료에 변동이 생긴 경우에는 그 이자율 변동을 반영하는 수정 할인율을 사용합니다.
- 리스계약이 변경되고 별도 리스로 회계처리하지 않는 경우. 이러한 경우 리스부채는 변경된리스의 리스기간에 기초하여, 수정된 리스료를 리스변경 유효일 현재의 수정된 할인율로 할인하여 다시 측정합니다.

사용권자산은 리스부채의 최초 측정금액과 리스개시일이나 그 전에 지급한 리스료(받은 리스 인센티브는 차감) 및 리스이용자가 부담하는 리스개설직접원가를 차감한 금액으로 구성됩니다. 사용권자산은 원가에서 감가상각누계액과 손상차손누계액을 차감하여 후속 측정합니다.

리스기간 종료시점 이전에 리스이용자에게 기초자산의 소유권을 이전하는 경우나 사용권자산의 원가에 리스이용자가 매수선택권을 행사할 것임이 반영되는 경우에, 리스이용자는 리스개시일부터 기초자산의 내용연수 종료시점까지 사용권자산을 감가상각하고 있습니다. 그 밖의 경우에는 리스이용자는 리스개시일부터 사용권자산의 내용연수 종료일과 리스기간 종료일 중 이른 날까지 사용권자산을 감가상각하고 있습니다.

당사는 사용권자산을 재무상태표에서 다른 자산과 구분하여 표시합니다.

당사는 사용권자산이 손상되었는지 결정하기 위하여 기업회계기준서 제1036호를 적용하며, 식별된 손상차손에 대한 회계처리는 '유형자산'의 회계정책(주석 2.(17)참고)에 설명되어 있습니다.

당사는 변동리스료(다만 지수나 요율(이율)에 따라 달라지는 변동리스료는 제외)는 사용권자산과 리스부채의 측정에 포함하지 않으며, 그러한 리스료는 변동리스료를 유발하는 사건 또는 조건이 생기는 기간에 당기손익으로 인식합니다.

2) 당사가 리스제공자인 경우

당사는 각 리스를 운용리스 또는 금융리스로 분류합니다. 기초자산의 소유에 따른 위험과 보상의 대부분을 이전하는 리스는 금융리스로 분류하며 기초자산의 소유에 따른 위험과 보상의 대부분을 이전하지 않는 리스는 운용리스로 분류합니다.

당사가 중간리스제공자인 경우 당사는 상위리스와 전대리스를 두 개의 별도 계약으로 회계처리하고 있습니다. 당사는 기초자산이 아닌 상위리스에서 생기는 사용권자산에 따라 전대리스를 금융리스 또는 운용리스로 분류합니다.

당사는 정액 기준이나 다른 체계적인 기준으로 운용리스의 리스료를 수익으로 인식합니다. 다른 체계적인 기준이 기초자산의 사용으로 생기는 효익이 감소되는 형태를 더 잘 나타낸다면 당사는 그 기준을 적용합니다.

당사는 운용리스 체결과정에서 부담하는 리스개설직접원가를 기초자산의 장부금액에 더하고 리스료 수익과 같은 기준으로 리스기간에 걸쳐 비용으로 인식합니다.

계약에 리스요소와 비리스요소가 포함되어 있는 경우, 당사는 기업회계기준서 제1115호를 적용하여 계약대가를 각 구성요소에 배분합니다.

(9) 외화환산

각 사업장들의 개별재무제표는 그 기업의 영업활동이 이루어지는 주된 경제환경의 통화(기능통화)로 표시하고 있습니다. 재무제표를 작성하기 위해 개별기업들의 경영성과와 재무상태는 당사의 기능통화이면서 재무제표 작성을 위한 표시통화인 '원'으로 표시하고 있습니다.

각 사업장들의 재무제표 작성에 있어서 그 사업장의 기능통화 외의 통화(외화)로 이루어진 거래는 거래일의 환율로 기록됩니다. 매 보고기간 말에 화폐성 외화항목은 보고기간 말의 환율로 재환산하고 있습니다. 한편 공정가치로 측정하는 비화폐성 외화항목은 공정가치가 결정된 날의 환율로 재환산하지만, 역사적 원가로 측정되는 비화폐성 외화항목은 재환산하지 않습니다.

화폐성 항목의 외환차이는 다음을 제외하고는 발생하는 기간의 당기손익으로 인식하고 있습니다.

- 미래 생산에 사용하기 위하여 건설중인 자산과 관련되고, 외화차입금에 대한 이자비용 조정으로 간주되는 자산의 원가에 포함되는 외환차이
- 특정 외화위험을 회피하기 위한 거래에서 발생하는 외환차이
- 해외사업장과 관련하여 예측할 수 있는 미래에 결제할 계획도 없고 결제될 가능성도 없는 채권이나 채무로서 해외사업장순투자의 일부를 구성하는 화폐성항목에서 발생하는 외환차이. 이러한 외환차이는 기타포괄손익으로 인식하고 순투자의 전부나 일부 처분 시점에서 자본에서 당기손익으로 재분류하고 있습니다.

재무제표를 작성하기 위하여 당사에 포함된 해외사업장의 자산과 부채는 보고기간 말의 환율을 사용하여 '원'으로 표시하고 있습니다. 만약 환율이 당해 기간 동안 중요하게 변동하여 거래일의 환율을 사용하여야 하는 상황이 아니라면, 손익항목은 당해

기간의 평균환율로 환산하고 있으며, 이로 인하여 발생한 외환차이를 기타포괄손익으로 인식하고 외화환산적립금에 누계하고 있습니다.

해외사업장을 처분하는 경우(즉 당사의 해외사업장에 대한 지분 전부의 처분, 해외사업장을 포함한 종속기업에 대한 지배력의 상실을 가져오는 처분, 공동약정의 지분의 부분적 처분 또는 해외사업장을 포함한 관계기업에 대한 지분의 부분적 처분 이후 보유하는 지분이 해외사업장을 포함하는 금융자산이 되는 경우), 해외사업장관련 외환차이의 누계액 전액을 당기손익으로 재분류하고 있습니다.

해외사업장의 취득으로 발생하는 영업권과 식별가능한 자산과 부채에 대한 공정가치 조정액은 해외사업장의 자산과 부채로 처리하고 보고기간 말의 환율로 환산하고 있으며, 이로 인한 외환차이는 기타포괄손익으로 인식하고 있습니다.

(10) 차입원가

당사는 적격자산의 취득, 건설 또는 제조와 직접 관련된 차입원가를 적격자산을 의도된 용도로 사용하거나 판매가능한 상태에 이를 때까지 당해 자산원가의 일부로 자본화하고 있습니다. 적격자산이란 의도된 용도로 사용하거나 판매될 수 있는 상태가 될 때까지 상당한 기간을 필요로 하는 자산을 말합니다.

적격자산을 취득하기 위하여 변동금리부 차입금을 차입하고, 그 차입금이 이자율위험의 적격한 현금흐름위험회피의 대상인 경우 파생상품의 효과적인 부분은 기타포괄손익으로 인식하고 적격자산이 당기손익에 영향을 미칠 때 당기손익으로 재분류됩니다. 적격자산을 취득하기 위하여 고정금리부 차입금을 차입하고, 그 차입금이 이자율위험의 적격한 공정가치위험회피의 대상인 경우 자본화된 차입원가는 위험회피 대상 이자율을 반영합니다.

적격자산을 취득하기 위한 목적으로 차입한 당해 차입금에서 발생하는 일시적 운용 투자수익은 자본화가능차입원가에서 차감하고 있습니다.

기타 차입원가는 발생한 기간의 당기손익으로 인식하고 있습니다.

(11) 정부보조금

당사는 정부보조금에 부수되는 조건의 준수와 보조금 수취에 대한 합리적인 확신이 있을 경우에만 정부보조금을 인식하고 있습니다.

시장이자율보다 낮은 이자율인 정부대여금의 효익은 정부보조금으로 처리하고 있으며, 해당 정부보조금은 시장이자율에 기초하여 산정된 정부대여금 공정가치와 수취한 대가의 차이로 측정하고 있습니다.

자산관련정부보조금은 자산의 장부금액을 결정할 때 차감하여 재무상태표에 표시하고 있습니다(유형자산 취득 관련 정부보조금 포함). 해당 정부보조금은 관련자산의 내용연수에 걸쳐 감가상각비를 감소시키는 방식으로 당기손익으로 인식하고 있습니다.

수익관련정부보조금은 보전하려 하는 비용에 대응시키기 위해 체계적인 기준에 따라 해당 기간에 걸쳐 수익으로 인식하며, 이미 발생한 비용이나 손실에 대한 보전 또는 향후 관련원가의 발생 없이 당사에 제공되는 즉각적인 금융지원으로 수취하는 정부보조금은 수취할 권리가 발생하는 기간에 당기손익으로 인식하고 있습니다.

(12) 퇴직급여비용과 해고급여

확정기여형퇴직급여제도에 대한 기여금은 종업원이 이에 대하여 지급받을 자격이 있는 용역을 제공한 때 비용으로 인식하고 있습니다.

확정급여형퇴직급여제도의 경우, 확정급여채무는 독립된 보험계리법인에 의해 예측단위적립방식을 이용하여 매 보고기간 말에 보험수리적 평가를 수행하여 계산하고 있습니다. 보험수리적손익과 사외적립자산의 수익(순확정급여부채(자산)의 순이자에 포함된 금액 제외) 및 자산인식상한효과의 변동으로 구성된 순확정급여부채의 재측정요소는 재측정요소가 발생한 기간에 기타포괄손익으로 인식하고, 재무상태표에 즉시 반영하고 있습니다. 포괄손익계산서에 인식한 재측정요소는 이익잉여금으로 즉시 인식하며, 후속기간에 당기손익으로 재분류되지 아니합니다.

과거근무원가는 제도의 개정이나 축소가 일어날 때 또는 당사가 관련 구조조정원가나 해고급여를 인식할 때 중 이른 날에 비용으로 인식합니다. 당사는 정산이 일어나는 때에 확정급여제도의 정산 손익을 인식합니다.

순이자(순확정급여부채(자산)에 대한 할인율)를 적용하여 산출하고 있습니다. 확정급여원가의 구성요소는 근무원가(당기근무원가와 과거근무원가 및 축소와 정산으로 인한 손익)와 순이자비용(수익) 및 재측정요소로 구성되어 있습니다.

근무원가는 매출원가 및 판매비와관리비로, 순이자비용(또는 순이자수익)은 금융원가로 인식하고 있으며, 재측정요소는 기타포괄손익에 인식하고 있습니다. 제도의 축소로 인한 손익은 과거근무원가로 처리하고 있습니다.

재무제표상 확정급여채무는 확정급여제도의 실제 과소적립액과 초과적립액을 표시하고 있습니다. 이러한 계산으로 산출된 초과적립액은 제도로부터 환급받거나 제도에 대한 미래 기여금이 절감되는 방식으로 이용가능한 경제적효익의 현재가치를 가산한 금액을 한도로 자산으로 인식하고 있습니다.

해고급여에 대한 부채는 당사가 해고급여의 제안을 더 이상 철회할 수 없게 된 날 또는 당사가 해고급여의 지급을 수반하는 구조조정에 대한 원가를 인식한 날 중 이른날에 인식하고 있습니다.

종업원이나 제3자의 재량적 기여금은 제도에 대한 그러한 기여금이 납부될 때 근무원가를 감소시키고 있습니다. 제도의 공식적 규약에 종업원이나 제3자로부터의 기여금이 있을 것이라고 특정할 때, 회계처리는 다음과 같이 기여금이 근무용역에 연계되어 있는지 여부에 달려 있습니다.

- 만약 기여금이 근무용역에 연계되어 있지 않다면(예를 들어 사외적립자산의 손실이나 보험수리적손실에서 발생하는 과소적립액을 감소시키기 위한 기여금), 기여금은 순확정급여부채(자산)의 재측정에 영향을 미칩니다.
- 만약 기여금이 근무용역에 연계되어 있다면 기여금은 근무원가를 감소시킵니다. 근무연수에 따라 결정되는 기여금액의 경우 당사는 총급여에 대해 기업회계기준서 제1019호 문단70에서 요구하는 배분방법에 따라 근무기간에 기여금을 배분합니다. 반면에 근무연수와 독립적인 기여금액의 경우 당사는 이러한 기여금을 관련 근무용역이 제공되는 해당기간의 근무원가의 감소로 인식합니다.

(13) 주식기준보상약정

종업원과 유사용역제공자에게 부여한 주식결제형주식기준보상은 부여일에 지분상품의 공정가치로 측정하고 있습니다. 시장조건이 아닌 가득조건은 지분상품의 공정가치를 추정할 때 고려하지 않습니다. 주식결제형주식기준보상거래의 공정가치의 결정에 대한 자세한 사항은 주식 29을 참고하시기 바랍니다.

부여일에 결정되는 주식결제형주식기준보상거래의 공정가치는, 가득될 지분상품에 대한 당사의 추정치에 근거하여 가득기간에 걸쳐 정액기준으로 비용화됩니다. 각 보고기간 말에 당사는 시장조건이 아닌 가득조건에 따라 가득될 것으로 기대되는 지분상품의 수량에 대한 추정치를 수정하고 있습니다. 최초 추정에 대한 수정치의 효과는 누적비용이 수정치를 반영하도록 잔여 가득기간 동안에 걸쳐 당기손익으로 인식하고 기타불입자본에 반영하고 있습니다.

종업원이 아닌 거래상대방에게 부여한 주식결제형기준보상은 제공받는 재화나 용역의 공정가치로 측정하고 있습니다. 다만 제공받는 재화나 용역의 공정가치를 신뢰성 있게 추정할 수 없다면, 제공받는 재화나 용역은 재화나 용역을 제공받는 날을 기준으로 부여된 지분상품의 공정가치에 기초하여 측정하고 있습니다.

현금결제형주식기준보상의 경우 제공받은 재화나 용역의 대가에 해당하는 부채를 최초에 공정가치로 인식하고 있습니다. 부채가 결제되기전 매 보고기간 말과 결제시점에 부채의 공정가치는 재측정되고 공정가치변동액은 해당기간에 당기손익으로 인식하고 있습니다.

(14) 법인세

법인세비용은 당기법인세와 이연법인세로 구성되어 있습니다.

1) 당기법인세

당기 법인세부담액은 당기의 과세소득을 기초로 산정됩니다. 다른 과세기간에 가산

되거나 차감될 손익항목 및 비과세항목이나 손금불인정항목 때문에 과세소득과 순이익은 차이가 발생합니다. 당사의 당기법인세와 관련된 부채는 보고기간 말까지 제정되었거나 실질적으로 제정된 세율 및 세법에 근거하여 계산됩니다.

2) 이연법인세

이연법인세는 재무제표상 자산과 부채의 장부금액과 과세소득 산출시 사용되는 세무기준액과의 차이인 일시적차이와 관련하여 납부하거나 회수될 법인세 금액이며 부채법을 이용하여 회계처리합니다. 이연법인세부채는 일반적으로 모든 가산할 일시적차이에 대하여 인식됩니다. 이연법인세자산은 일반적으로 차감할 일시적차이가 사용될 수 있는 과세소득의 발생가능성이 높은 경우에, 모든 차감할 일시적차이에 대하여 인식됩니다. 그러나 가산할 일시적차이가 영업권을 최초로 인식할 때 발생하거나, 자산 또는 부채가 최초로 인식되는 거래가 사업결합거래가 아니고 거래 당시에 회계이익과 과세소득(세무상결손금)에 영향을 미치지 아니하는 거래에서 발생하는 경우 이연법인세부채는 인식하지 않습니다. 그리고 차감할 일시적차이가 자산 또는 부채가 최초로 인식되는 거래가 사업결합거래가 아니고 거래 당시 회계이익과 과세소득(세무상결손금)에 영향을 미치지 않는 거래에서 발생하는 경우에는 이연법인세자산은 인식하지 않습니다.

당사가 일시적차이의 소멸시점을 통제할 수 있으며, 예측가능한 미래에 일시적 차이가 소멸하지 않을 가능성이 높은 경우를 제외하고는 종속기업, 관계기업에 대한 투자 자산 및 조인트벤처 투자지분에 관한 가산할 일시적차이에 대하여 이연법인세부채를 인식합니다. 또한 이러한 투자자산 및 투자지분과 관련된 차감할 일시적차이로 인하여 발생하는 이연법인세자산은 일시적차이의 혜택을 사용할 수 있을만큼 충분한 과세소득이 발생할 가능성이 높고, 일시적차이가 예측가능한 미래에 소멸할 가능성이 높은 경우에만 인식합니다.

이연법인세자산의 장부금액은 매 보고기간 말에 검토하고, 이연법인세자산의 전부 또는 일부가 회수될 수 있을만큼 충분한 과세소득이 발생할 가능성이 더 이상 높지 않은 경우 이연법인세자산의 장부금액을 감소시킵니다.

이연법인세는 보고기간 말까지 제정되었거나 실질적으로 제정된 세율 및세법에 근거

하여 당해 부채가 결제되거나 자산이 실현되는 회계기간에 적용될 것으로 예상되는 세율을 사용하여 측정합니다. 이연법인세자산과 이연법인세부채를 측정할 때에는 보고기간 말 현재 당사가 관련 자산과 부채의 장부금액을 회수하거나 결제할 것으로 예상되는 방식에 따른 법인세효과를 반영하였습니다.

이연법인세자산과 부채는 당사가 당기법인세자산과 당기법인세부채를 상계할 수 있는 법적으로 집행가능한 권리를 가지고 있으며, 동일한 과세당국에 의해서 부과되는 법인세와 관련하여 과세대상기업이 동일하거나 과세대상기업은 다르지만 당기법인세 부채와 자산을 순액으로 결제할 의도가 있거나, 중요한 금액의 이연법인세부채가 결제되거나, 이연법인세자산이 회수될 미래에 각 회계기간마다 자산을 실현하는 동시에 부채를 결제할 의도가 있는 경우에만 상계합니다.

이연법인세부채 또는 이연법인세자산이 공정가치모형을 사용하여 측정된 투자부동산에서 발생하는 경우, 동 투자부동산의 장부금액이 매각을 통하여 회수될 것이라는 반증가능한 가정을 전제하고 있습니다. 따라서 이러한 가정에 대한 반증이 없다면, 이연법인세부채 또는 이연법인세자산의 측정에는 투자부동산 장부금액이 모두 매각을 통하여 회수되는 세효과를 반영합니다. 다만 투자부동산이 감가상각 대상자산으로서 매각을 위해 보유하기보다는 그 투자부동산에 내재된 대부분의 경제적 효익을 기간에 걸쳐 소비하는 것을 목적으로 하는 사업모형하에서 보유하는 경우 이러한 가정이 반증됩니다.

3) 당기법인세와 이연법인세의 인식

당기법인세와 이연법인세는 동일 회계기간 또는 다른 회계기간에 기타포괄손익이나 자본으로 직접 인식되는 거래나 사건 또는 사업결합으로부터 발생하는 경우를 제외하고는 수익이나 비용으로 인식하여 당기손익에 포함합니다. 사업결합시에는 법인세 효과는 사업결합에 대한 회계처리에 포함되어 반영됩니다.

(15) 유형자산

유형자산은 원가로 측정하고 있으며 최초 인식 후에 취득원가에서 감가상각누계액과 손상차손누계액을 차감한 금액을 장부금액으로 표시하고 있습니다. 유형자산의 원가

는 당해 자산의 매입 또는 건설과 직접적으로 관련되어 발생한 지출로서 경영진이 의도하는 방식으로 자산을 가동하는데 필요한 장소와 상태에 이르게 하는 데 직접 관련되는 원가와 자산을 해체, 제거하거나 부지를 복구하는 데 소요될 것으로 최초로 추정되는 원가를 포함하고 있습니다.

후속원가는 자산으로부터 발생하는 미래경제적효익이 유입될 가능성이 높으며, 그 원가를 신뢰성 있게 측정할 수 있는 경우에 한하여 자산의 장부금액에 포함하거나 적절한 경우 별도의 자산으로 인식하고 있으며, 대체된 부분의 장부금액은 제거하고 있습니다. 한편 일상적인 수선·유지와 관련하여 발생하는 원가는 발생시점에 당기손익으로 인식하고 있습니다.

유형자산 중 토지는 감가상각을 하지 않으며, 이를 제외한 유형자산은 아래에 제시된 개별 자산별로 추정된 경제적 내용연수 동안 정액법으로 감가상각하고 있습니다.

구 분	내 용 연 수
건물	40년
기계장치	5년
차량운반구	5년
공구기구	5년
집기비품	5년
시설장치	5년
연구용기계장치	5년

유형자산을 구성하는 일부의 원가가 당해 유형자산의 전체원가에 비교하여 중요하다면, 해당 유형자산을 감가상각할 때 그 부분은 별도로 구분하여 감가상각하고 있습니다.

유형자산의 감가상각방법, 잔존가치 및 내용연수는 매 보고기간 말에 재검토 하고 있으며, 이를 변경하는 것이 적절하다고 판단되는 경우 회계추정의 변경으로 회계처리 하고 있습니다.

유형자산을 처분하거나 사용이나 처분을 통한 미래경제적효익이 기대되지 않을 때

해당 유형자산의 장부금액을 재무상태표에서 제거하고 있습니다. 유형자산의 제거로 인하여 발생하는 손익은 순매각금액과 장부금액의 차이로 결정하고 있으며, 해당 유형자산이 제거되는 시점에 당기손익으로 인식하고 있습니다.

(16) 투자부동산

임대수익이나 시세차익을 얻기 위하여 보유하고 있는 부동산은 투자부동산으로 분류하고 있습니다. 투자부동산은 취득시 발생한 거래원가를 포함하여 최초 인식시점에 원가로 측정하며, 최초 인식 후에 취득원가에서 감가상각누계액과 손상차손누계액을 차감한 금액을 장부금액으로 표시하고 있습니다.

후속원가는 자산으로부터 발생하는 미래경제적효익이 유입될 가능성이 높으며, 그 원가를 신뢰성 있게 측정할 수 있는 경우에 한하여 자산의 장부금액에 포함하거나 적절한 경우 별도의 자산으로 인식하고 있으며, 후속지출에 의해 대체된 부분의 장부금액은 제거하고 있습니다. 한편 일상적인 수선·유지와 관련하여 발생하는 원가는 발생시점에 당기손익으로 인식하고 있습니다.

투자부동산 중 토지에 대해서는 감가상각을 하지 않으며, 토지를 제외한 투자부동산은 경제적 내용연수에 따라 40년을 적용하여 정액법으로 상각하고 있습니다.

투자부동산의 감가상각방법, 잔존가치 및 내용연수는 매 보고기간 말에 재검토하고 있으며, 이를 변경하는 것이 적절하다고 판단되는 경우 회계추정의 변경으로 회계처리하고 있습니다.

투자부동산을 처분하거나, 투자부동산의 사용을 영구히 중지하고 처분으로도 더 이상의 미래경제적효익을 기대할 수 없는 경우에 해당 투자부동산의 장부금액을 재무상태표에서 제거하고 있습니다. 투자부동산의 제거로 인하여 발생하는 손익은 순매각금액과 장부금액의 차이로 결정하고 있으며, 해당 투자부동산이 제거되는 시점의 당기손익으로 인식하고 있습니다.

(17) 무형자산

1) 개별취득하는 무형자산

내용연수가 유한한 개별 취득하는 무형자산은 취득원가에서 상각누계액과 손상차손누계액을 차감한 금액으로 인식하며, 추정내용연수(5년)에 걸쳐 정액법으로 상각비를 계상하고 있습니다. 무형자산의 내용연수 및 상각방법은 매 보고기간 말에 재검토하고 있으며, 이를 변경하는 것이 적절하다고 판단되는 경우 회계추정의 변경으로 회계처리하고 있습니다. 내용연수가 비한정인 개별 취득하는 무형자산은 취득원가에서 손상차손누계액을 차감한 금액으로 인식합니다.

2) 내부적으로 창출한 무형자산 - 연구 및 개발원가

연구활동에 대한 지출은 발생한 기간에 비용으로 인식하고 있습니다.

다음 사항을 모두 제시할 수 있는 경우에만 개발활동(또는 내부 프로젝트의 개발단계)에서 발생한 무형자산을 인식합니다.

- 무형자산을 사용하거나 판매하기 위해 그 자산을 완성할 수 있는 기술적 실현가능성
- 무형자산을 완성하여 사용하거나 판매하려는 기업의 의도
- 무형자산을 사용하거나 판매할 수 있는 기업의 능력
- 무형자산이 미래경제적효익을 창출하는 방법
- 무형자산의 개발을 완료하고 그것을 판매하거나 사용하는 데 필요한 기술적, 재정적 자원 등의 입수가능성
- 개발과정에서 발생한 무형자산 관련 지출을 신뢰성 있게 측정할 수 있는 기업의 능력

내부적으로 창출한 무형자산의 취득원가는 그 무형자산이 위에서 기술한 인식조건을 최초로 충족시킨 시점 이후에 발생한 지출의 합계이며, 내부적으로 창출한 무형자산으로 인식되지 않는 개발원가는 발생시점에 비용으로 인식하고 있습니다.

내부적으로 창출한 무형자산은 최초 인식 후에 취득원가에서 상각누계액과 손상차손누계액을 차감한 금액으로 표시하고 있습니다.

3) 사업결합으로 취득한 무형자산

사업결합으로 취득하고 영업권과 분리하여 인식한 무형자산의 취득원가는 취득일의 공정가치로 측정하고, 최초 인식 후에 사업결합으로 취득한 무형자산은 취득원가에서 상각누계액과 손상차손누계액을 차감한 금액으로 표시하고 있습니다.

4) 무형자산의 제거

무형자산을 처분하거나 사용이나 처분을 통한 미래경제적효익이 기대되지 않을 때 해당 무형자산의 장부금액을 재무상태표에서 제거하고 있습니다. 무형자산의 제거로 인하여 발생하는 손익은 순매각금액과 장부금액의 차이로 결정하고 있으며, 해당 무형자산이 제거되는 시점에 당기손익으로 인식하고 있습니다.

5) 특허권과 상표

특허권과 상표는 최초에 취득원가로 측정하고 추정내용연수에 걸쳐 정액법으로 상각하고 있습니다.

(18) 영업권을 제외한 유·무형자산의 손상

영업권을 제외한 유·무형자산은 자산손상을 시사하는 징후가 있는지를 매 보고기간 말마다 검토하고 있으며, 자산손상을 시사하는 징후가 있는 경우에는 손상차손금액을 결정하기 위하여 자산의 회수가능액을 추정하고 있습니다. 당사는 개별 자산별로 회수가능액을 추정하고 있으며, 개별 자산의 회수가능액을 추정할 수 없는 경우에는 그 자산이 속하는 현금창출단위의 회수가능액을 추정하고 있습니다. 공동자산은 합리적이고 일관된 배분기준에 따라 개별 현금창출단위에 배분하며, 개별 현금창출단위로 배분할 수 없는 경우에는 합리적이고 일관된 배분기준에 따라 배분될 수 있는 최소 현금창출단위집단에 배분하고 있습니다.

비한정내용연수를 가진 무형자산 또는 아직 사용할 수 없는 무형자산은 자산손상을 시사하는 징후와 관계없이 매년 손상검사를 실시하고 있습니다.

회수가능액은 개별 자산 또는 현금창출단위의 순공정가치와 사용가치 중 큰 금액으로 측정하며, 자산(또는 현금창출단위)의 회수가능액이 장부금액에 미달하는 경우에

는 자산(또는 현금창출단위)의 장부금액을 회수가능액으로 감소시키고 감소된 금액은 당기손익으로 인식하고 있습니다.

과거기간에 인식한 손상차손을 환입하는 경우 개별 자산(또는 현금창출단위)의 장부금액은 수정된 회수가능액과 과거기간에 손상차손을 인식하지 않았다면 현재 기록되어 있을 장부금액 중 작은 금액으로 결정하고 있으며, 해당 손상차손환입은 즉시 당기손익으로 인식하고 있습니다.

(19) 재고자산

재고자산은 취득원가와 순실현가능가치 중 낮은 금액으로 측정하고 있습니다. 원가는 개별법을 적용하는 미착품을 제외하고는 이동평균법에 따라 결정하고 있습니다. 재고자산의 취득원가는 매입원가, 전환원가 및 재고자산을 이용가능한 상태로 준비하는데 필요한 기타 원가를 포함하고 있습니다. 순실현가능가치는 정상적인 영업과정의 예상판매가격에서 예상되는 추가완성원가와 판매비용을 차감한 금액입니다.

매출원가는 재고자산 판매에 따른 수익을 인식하는 기간에 재고자산의 장부금액으로 인식하며, 재고자산을 순실현가능가치로 감액한 평가손실과 모든 감모손실은 감액이나 감모가 발생한 기간의 비용으로 인식하고 있습니다. 또한 재고자산의 순실현가능가치의 상승으로 인한 재고자산평가손실의 환입은 환입이 발생한 기간의 비용으로 인식된 재고자산의 매출원가에서 차감하고 있습니다.

(20) 충당부채

충당부채는 과거의 사건으로 인한 현재의무(법적의무 또는 의제의무)로서, 당해 의무를 이행할 가능성이 높으며 그 의무의 이행에 소요될 금액을 신뢰성있게 추정할 수 있을 경우에 인식하고 있습니다.

충당부채로 인식하는 금액은 관련된 사건과 상황에 대한 불가피한 위험과 불확실성을 고려하여 현재 의무의 이행에 소요되는 지출에 대한 각 보고기간 말 현재 최선의 추정치입니다. 화폐의 시간가치 효과가 중요한 경우 충당부채는 의무를 이행하기 위하여 예상되는 지출액의 현재가치로 평가하고 있습니다. 할인율은 부채의 고유한 위

험과 화폐의 시간가치에 대한 현행 시장의 평가를 반영한 세전 이자율입니다. 시간경과에 따른 총당부채의 증가는 발생시 금융원가로 당기손익에 인식하고 있습니다.

총당부채를 결제하기 위해 필요한 지출액의 일부 또는 전부를 제 3 자가 변제할 것이 예상되는 경우 당사가 의무를 이행한다면 변제를 받을 것이 거의 확실하고 그 금액을 신뢰성있게 측정할 수 있는 경우에는 당해 변제금액을 자산으로 인식하고 있습니다.

매 보고기간 말마다 총당부채의 잔액을 검토하고, 보고기간 말 현재 최선의 추정치를 반영하여 조정하고 있습니다. 의무이행을 위하여 경제적효익이 내재된 자원이 유출될 가능성이 더이상 높지 아니한 경우에는 관련 총당부채를 환입하고 있습니다.

1) 제품보증

제품보증총당부채는 관련 제품의 판매일에 해당 의무를 이행하기 위하여 필요한 지출에 대한 최선의 추정치로 인식하고 있습니다.

2) 사업결합으로 인수한 우발부채

사업결합으로 인수한 우발부채는 취득일의 공정가치로 측정하고 있습니다. 후속 보고기간 말에 당해 우발부채는 기업회계기준서 제1037호 '총당부채, 우발부채 및 우발자산'에 따라 결정된 금액과 최초 인식금액에서, 적절하다면 기업회계기준서 제1115호 '고객과의 계약에서 생기는 수익'에 따라 인식한 상각누계액을 차감한 금액 중 큰 금액으로 측정하고 있습니다.

(21) 금융상품

금융자산 및 금융부채는 당사가 계약의 당사자가 되는 때에 재무상태표에 인식하고 있습니다. 금융자산 및 금융부채는 최초 인식시 공정가치로 측정하고 있습니다. 금융자산의 취득이나 금융부채의 발행과 직접 관련되는 거래원가는 최초 인식시 금융자산 또는 금융부채의 공정가치에 차감하거나 부가하고 있습니다. 다만 당기손익-공정가치측정금융자산의 취득이나 당기손익-공정가치측정금융부채의 발행과 직접 관련되는 거래원가는 발생 즉시 당기손익으로 인식하고 있습니다.

(22) 금융자산

금융자산의 정형화된 매입 또는 매도는 모두 매매일에 인식하거나 제거하고 있습니다. 금융자산의 정형화된 매입 또는 매도는 관련 시장의 규정이나 관행에 의하여 일반적으로 설정된 기간 내에 금융상품을 인도하는 계약조건에 따라 금융자산을 매입하거나 매도하는 계약입니다.

모든 인식된 금융자산은 후속적으로 금융자산의 분류에 따라 상각후원가나 공정가치로 측정합니다.

1) 금융자산의 분류

다음의 조건을 충족하는 채무상품은 후속적으로 상각후원가로 측정합니다.

- 계약상 현금흐름을 수취하기 위하여 보유하는 것이 목적인 사업모형 하에서 금융자산을 보유한다.
- 금융자산의 계약조건에 따라 특정일에 원금과 원금잔액에 대한 이자 지급만으로 구성 되어 있는 현금흐름이 발생한다.

다음의 조건을 충족하는 채무상품은 후속적으로 기타포괄손익-공정가치로 측정합니다.

- 계약상 현금흐름의 수취와 금융자산의 매도 둘 다를 통해 목적을 이루는 사업모형 하에서 금융자산을 보유한다.
- 금융자산의 계약조건에 따라 특정일에 원금과 원금잔액에 대한 이자 지급만으로 구성 되어 있는 현금흐름이 발생한다.

상기 이외의 모든 금융자산은 후속적으로 당기손익-공정가치로 측정합니다.

상기에 기술한 내용에도 불구하고 당사는 금융자산의 최초 인식시점에 다음과 같은 취소불가능한 선택 또는 지정을 할 수 있습니다.

- 특정 요건을 충족하는 경우, 지분상품의 후속적인 공정가치 변동을 기타포괄손익으로 표시하는 선택을 할 수 있습니다.

- 당기손익-공정가치측정항목으로 지정한다면 회계불일치를 제거하거나 유의적으로 줄이는 경우, 상각후원가측정금융자산이나 기타포괄손익-공정가치측정금융자산의 요건을 충족하는 채무상품을 당기손익-공정가치측정항목으로 지정할 수 있습니다.

1-1) 상각후원가 및 유효이자율법

유효이자율법은 채무상품의 상각후원가를 계산하고 관련 기간에 걸쳐 이자수익을 배분하는 방법입니다. 취득시 신용이 손상되어 있는 금융자산의 경우를 제외하고는 유효이자율은 금융자산의 기대존속기간이나 (적절하다면) 그보다 짧은 기간에 걸쳐, 지급하거나 수취하는 수수료와 포인트(유효이자율의 주요 구성요소임), 거래원가 및 기타 할증액 또는 할인액을 포함하되 기대신용손실은 고려하지 않고 예상되는 미래현금수취액의 현재가치를 최초 인식시 총장부금액과 정확히 일치시키는 이자율입니다.

취득시 신용이 손상되어 있는 금융자산의 경우 신용조정 유효이자율은 기대신용손실을 고려한 기대현금흐름의 현재가치를 최초 인식시점의 상각후원가로 할인하여 계산합니다.

금융자산의 상각후원가는 최초 인식시점에 측정한 금액에서 상환된 원금을 차감하고 최초 인식금액과 만기금액의 차액에 유효이자율법을 적용하여 계산한 상각누계액을 가감한 금액에 손실충당금을 조정한 금액입니다. 금융자산의 총장부금액은 손실충당금을 조정하기 전 금융자산의 상각후원가입니다.

이자수익은 상각후원가와 기타포괄손익-공정가치로 후속측정하는 채무상품에 대해 유효이자율법을 적용하여 인식합니다. 취득시 신용이 손상되어 있는 금융자산을 제외한 금융자산의 경우 이자수익은 금융자산의 총장부금액에 유효이자율을 적용하여 계산합니다(후속적으로 신용이 손상된 금융자산은 제외). 후속적으로 신용이 손상된 금융자산의 경우 이자수익은 금융자산의 상각후원가에 유효이자율을 적용하여 인식합니다. 만약 후속 보고기간에 신용이 손상된 금융상품의 신용위험이 개선되어 금융자산이 더 이상 손상되지 않는 경우 이자수익은 금융자산의 총장부금액에 유효이자율을 적용하여 인식합니다.

취득시 신용이 손상되어 있는 금융자산의 경우 이자수익은 최초 인식시점부터 금융

자산의 상각후원가에 신용조정 유효이자율을 적용하여 인식합니다. 후속적으로 금융 자산의 신용위험이 개선되어 금융자산이 더 이상 손상되지 않는 경우에도 이자수익의 계산을 총장부금액 기준으로 변경하지 아니합니다.

이자수익은 당기손익으로 인식하며 '금융이익-유효이자율법에 따른 이자수익' 항목으로 계상하고 있습니다.

1-2) 기타포괄손익-공정가치측정항목으로 분류되는 채무상품

공정가치는 주석 40에서 설명하고 있는 방법에 따라 결정됩니다. 최초 인식시점에 채무상품은 공정가치에 거래원가를 가산하여 측정합니다. 후속적으로 외화환산손익, 손상차손(환입) 및 유효이자율법에 따른 이자수익의 결과에 따른 채무상품의 장부금액 변동은 당기손익으로 인식합니다. 당기손익으로 인식되는 금액은 채무상품이 상각후원가로 측정되었더라면 당기손익으로 인식되었을 금액과 동일합니다. 이를 제외한 채무상품의 모든 장부금액의 변동은 기타포괄손익으로 인식하며 평가손익누계액으로 누적됩니다. 채무상품이 제거될 때 기타포괄손익으로 인식되었던 누적손익은 당기손익으로 재분류됩니다.

1-3) 기타포괄손익-공정가치측정항목으로 지정된 지분상품

당사는 최초 인식시점에 지분상품에 대한 투자를 기타포괄손익-공정가치 항목으로 지정하는 최소 불가능한 선택(상품별)을 할 수 있습니다. 만일 지분상품이 단기매매 항목이거나 사업결합에서 취득자가 인식하는 조건부 대가인 경우에는 기타포괄손익-공정가치측정항목으로의 지정은 허용되지 아니합니다.

다음의 경우 금융자산은 단기매매항목에 해당합니다.

- 주로 단기간에 매각할 목적으로 취득하는 경우
- 최초 인식시점에 공동으로 관리하는 특정 금융상품 포트폴리오의 일부로 운용 형태가 단기적 이익 획득 목적이라는 증거가 있는 경우
- 파생상품(금융보증계약인 파생상품이나 위험회피항목으로 지정되고 효과적인 파생상품은 제외)

기타포괄손익-공정가치항목에 해당하는 지분상품에 대한 투자는 최초 인식시 공정가치에 거래원가를 가산하여 인식합니다. 후속적으로 공정가치로 측정하며 공정가치의 변동에서 발생한 손익을 기타포괄손익으로 인식하며 평가손익누계액으로 누적됩니다. 지분상품이 처분되는 시점에 누적손익은 당기손익으로 재분류되지 않으며 이익잉여금으로 대체됩니다.

지분상품에 대한 투자의 배당금이 명백하게 투자원가의 회수를 나타내지 않는다면 그러한 배당금은 기업회계기준서 제1109호에 따라 당기손익으로 인식합니다. 배당금은 '금융이익' 항목으로 계상하고 있습니다(주석 34 참고).

1-4) 당기손익-공정가치측정금융자산

상각후원가나 기타포괄손익-공정가치로 측정 요건을 충족하지 않는 금융자산은 당기손익-공정가치로 측정합니다.

- 단기매매항목이 아니고 사업결합에서의 조건부 대가가 아닌 지분상품에 대해 최초 인식시점에 기타포괄손익-공정가치항목으로 지정하지 않은 경우 동 지분상품은 당기손익-공정가치측정항목으로 분류합니다(상기 1-3) 참고).
- 상각후원가측정항목의 요건이나 기타포괄손익-공정가치측정항목의 요건을 충족하지 못하는 채무상품(상기 1-1) 및 1-2) 참고)은 당기손익-공정가치측정항목으로 분류합니다. 또한 당기손익-공정가치측정항목으로의 지정이 서로 다른 기준에 따라 자산이나 부채를 측정하거나 그에 따른 손익을 인식하는 경우에 측정 또는 인식상 발생하는 불일치('회계 불일치')를 제거하거나 유의적으로 감소시킨다면 상각후원가측정항목의 요건이나 기타포괄손익-공정가치측정항목의 요건을 충족하는 채무상품을 최초 인식시점에 당기손익-공정가치측정항목으로 지정할 수 있습니다.

당기손익-공정가치측정금융자산은 매 보고기간말 공정가치로 측정하며, 위험회피관계로 지정된 부분을 제외한 공정가치 변동에 따른 손익을 당기손익으로 인식합니다. 당기손익으로 인식한 순손익에는 금융자산으로부터 획득한 배당금이 포함되어 있으며 '기타영업외손익' 항목으로 계상하고 있습니다. 한편 당기손익-공정가치측정금융자산에서 발생한 이자수익은 '금융이익-기타' 항목으로 계상하고 있습니다(주석 34 참고). 공정가치는 주석 40에서 설명하고 있는 방법에 따라 결정됩니다.

2) 외화환산손익

외화로 표시되는 금융자산의 장부금액은 외화로 산정되며 보고기간 말 현물환율로 환산합니다.

- 상각후원가로 측정하는 금융자산의 경우(위험회피관계로 지정된 부분 제외) 환율차이는 '기타영업외손익' 항목에 당기손익으로 인식됩니다.
- 기타포괄손익-공정가치로 측정하는 채무상품의 경우(위험회피관계로 지정된 부분 제외) 채무상품의 상각후원가의 환율차이는 '기타영업외손익' 항목에 당기손익으로 인식됩니다. 이를 제외한 환율차이는 평가손익누계액 항목에 기타포괄손익으로 인식됩니다.
- 당기손익-공정가치로 측정하는 금융자산의 경우(위험회피관계로 지정된 부분 제외) 환율차이는 '기타영업외손익' 항목에 당기손익으로 인식됩니다.
- 기타포괄손익-공정가치로 측정하는 지분상품의 경우 평가손익누계액 항목에 기타포괄손익으로 인식됩니다.

3) 금융자산의 손상

당사는 상각후원가나 기타포괄손익-공정가치로 측정하는 채무상품에 대한 투자, 리스채권, 매출채권 및 계약자산과 금융보증계약에 대한 기대신용손실을 손실충당금으로 인식합니다. 기대신용손실의 금액은 매 보고기간에 금융상품의 최초 인식 이후 신용위험의 변동을 반영하여 갱신됩니다.

당사는 매출채권, 계약자산에 대해 전체기간 기대신용손실을 인식합니다. 이러한 금융자산에 대한 기대신용손실은 당사의 과거 신용손실 경험에 기초한 충당금 설정률표를 사용하여 추정하며, 차입자 특유의 요소와 일반적인 경제 상황 및 적절하다면 화폐의 시간가치를 포함한 현재와 미래 예측 방향에 대한 평가를 통해 조정됩니다.

이를 제외한 금융자산에 대해서는 최초 인식 후 신용위험이 유의적으로 증가한 경우 전체기간 기대신용손실을 인식합니다. 그러나 최초 인식 후 금융자산의 신용위험이 유의적으로 증가하지 않은 경우 당사는 금융상품의 기대신용손실을 12개월 기대신용손실에 해당하는 금액으로 측정합니다.

전체기간 기대신용손실은 금융상품의 기대존속기간에 발생할 수 있는 모든 채무불이행 사건에 따른 기대신용손실을 의미합니다. 반대로 12개월 기대신용손실은 보고기간말 후 12개월 내에 발생 가능한 금융상품의 채무불이행 사건으로 인해 기대되는

전체기간 기대신용손실의 일부를 의미합니다.

3-1) 신용위험의 유의적 증가

최초 인식 후에 금융상품의 신용위험이 유의적으로 증가하였는지를 평가할 때 보고 기간 말의 금융상품에 대한 채무불이행 발생위험을 최초 인식일의 채무불이행 발생 위험과 비교합니다. 이러한 평가를 하기 위해 과도한 원가나 노력 없이 이용할 수 있는 과거 경험 및 미래전망 정보를 포함하여 합리적이고 뒷받침될 수 있는 양적·질적 정보를 모두 고려합니다. 당사가 이용하는 미래전망 정보에는 경제전문가 보고서와 재무분석가, 정부기관, 관련 싱크탱크 및 유사기관 등에서 얻은 당사의 차입자가 영위하는 산업의 미래전망뿐 만 아니라 당사의 핵심영업과 관련된 현재 및 미래 경제정보에 대한 다양한 외부자료를 고려하는 것이 포함됩니다.

특히 최초 인식 후에 신용위험이 유의적으로 증가하였는지를 평가할 때 다음의 사항을 고려하고 있습니다.

- 금융상품의 (이용할 수 있는 경우) 외부 또는 내부 신용등급의 실제 또는 예상되는 유의적인 악화
- 특정 금융상품의 신용위험에 대한 외부 시장지표의 유의적인 악화. 예를 들어 신용스프레드, 차입자에 대한 신용부도스왑가격의 유의적인 증가 또는 금융자산의 공정가치가 상각후원가에 미달하는 기간이나 정도
- 차입자의 영업성과의 실제 또는 예상되는 유의적인 악화
- 현재에 존재하거나 미래에 예측되는 사업적, 재무적, 경제적 상황의 불리한 변동으로서 차입자가 채무를 지급할 수 있는 능력에 유의적인 하락을 일으킬 것으로 예상되는 변동
- 같은 차입자의 그밖의 금융상품에 대한 신용위험의 유의적인 증가
- 차입자의 규제상·경제적·기술적 환경의 실제 또는 예상되는 유의적인 불리한 변동으로서 채무를지급할 수 있는 차입자의 능력에 유의적인 하락을 일으키는 변동

이러한 평가 결과와 상관 없이 계약상 지급이 30일을 초과하여 연체되는 경우에는 이를 반증하는 합리적이고 뒷받침될 수 있는 정보가 없다면 금융상품의 신용위험이 최초 인식 이후 유의적으로 증가하였다고 간주합니다.

상기 사항에도 불구하고 당사는 보고기간 말에 금융상품이 낮은 신용위험을 갖는다고 결정하는 경우에는 해당 금융상품의 신용위험이 유의적으로 증가하지 않았다고 보고 있습니다. (1) 금융상품의 채무불이행 발생 위험이 낮고 (2) 단기적으로 차입자

가 계약상 현금흐름 지급의무를 이행할 수 있는 강한 능력을 갖고 있으며 (3) 장기적으로는 경제 환경과 사업 환경의 불리한 변화 때문에 차입자가 계약상 현금흐름 지급의무를 이행할 수 있는 능력이 약해질 수도 있으나 반드시 약해지지 않는 경우에 금융상품이 낮은 신용위험을 갖는다고 결정합니다.

당사는 국제적인 통념에 따라 외부신용등급이 '투자등급'에 해당하는 금융자산 또는 외부신용등급을 이용할 수 없는 경우에 내부등급이 '정상'에 해당하는 금융자산은 낮은 신용위험을 갖는다고 판단합니다. '정상'은 거래상대방이 견실한 재무상태를 가지고 있으며 연체된 금액이 없다는 것을 의미합니다.

금융보증계약의 경우 당사가 취소 불가능한 약정의 당사자가 된 날이 손상 목적의 금융상품을 평가하기 위한 목적의 최초 인식일입니다. 금융보증계약의 최초 인식 이후 신용위험이 유의적으로 증가하였는지를 평가할 때 특정 채무자가 계약을 이행하지 못할 위험의 변동을 고려합니다.

당사는 신용위험이 유의적으로 증가하였는지를 판단하기 위해 사용되는 요건의 효과성을 정기적으로 검토하고 있으며, 그러한 요건이 연체가 되기 전에 신용위험이 유의적으로 증가하였는지를 판단할 수 있다는 확신을 갖는데 적절하도록 그러한 요건을 수정하고 있습니다.

3-2) 채무불이행의 정의

당사는 과거 경험상 다음 기준 중 하나를 충족하는 금융자산은 일반적으로 회수가능하지 않다는 점을 나타내므로, 다음 사항들은 내부 신용위험관리목적상 채무불이행 사건을 구성하는 것으로 간주합니다.

- 차입자가 계약이행조건을 위반한 경우
- 차입자가 발행한 어음이 부도처리 되거나 차입자가 법정관리 등을 신청한 경우

상기의 분석과 무관하게 당사는 채무불이행을 더 늦게 인식하는 요건이 보다 적절하다는 합리적이고 뒷받침될 수 있는 정보가 없다면 금융자산이 90일을 초과하여 연체하는 경우에 채무불이행이 발생하였다고 간주합니다.

3-3) 신용이 손상된 금융자산

금융자산의 추정미래현금흐름에 악영향을 미치는 하나 이상의 사건이 생긴 경우에 해당 금융자산의 신용은 손상된 것입니다. 금융자산의 신용이 손상된 증거는 다음의 사건에 대한 관측 가능한 정보를 포함하고 있습니다.

- ① 발행자나 차입자의 유의적인 재무적 어려움
- ② 채무불이행이나 연체 같은 계약위반 (상기 3-2) 참고)
- ③ 차입자의 재무적 어려움에 관련된 경제적 또는 계약상 이유로 인한 차입조건의 불가피한 완화
- ④ 차입자의 파산 가능성이 높아지거나 그 밖의 재무구조조정 가능성이 높아짐
- ⑤ 재무적 어려움으로 해당 금융자산에 대한 활성시장의 소멸

3-4) 제각정책

차입자가 청산하거나 파산 절차를 개시하는 때 또는 매출채권의 경우 연체기간이 2년을 초과하는 때 중 빠른 날과 같이 차입자가 심각한 재무적 어려움을 겪고 있다는 점을 나타내는 정보가 있으며 회수에 대한 합리적인 기대가 없는 경우에 금융자산을 제각합니다. 제각된 금융자산은 적절한 경우 법률 자문을 고려하여 당사의 회수절차에 따른 집행 활동의 대상이 될 수 있습니다.

3-5) 기대신용손실의 측정 및 인식

기대신용손실의 측정은 채무불이행 발생확률, 채무불이행시 손실률(즉 채무불이행이 발생했을 때 손실의 크기) 및 채무불이행에 대한 노출액에 따라 결정됩니다. 채무불이행 발생확률 및 채무불이행시 손실률은 상기에서 기술한 바와 같이 과거정보에 기초하며 미래전망 정보에 의해 조정됩니다. 금융자산의 채무불이행에 대한 노출액은 보고기간 말 그 자산의 총장부금액을 나타내며, 금융보증계약의 경우 보고기간 말 현재 보증을 제공받고 있는 이미 실행된 채무상품의 금액에 과거 추세와 채무자의 특정 미래 재무적 필요성에 대한 당사의 이해 및 기타 관련된 미래전망 정보에 기초한 채무불이행 시점까지 차입자에 의해 미래에 실행될 것으로 예상되는 추가적인 보증금액을 포함하고 있습니다.

금융자산의 경우 기대신용손실은 계약에 따라 지급받기로 한 모든 계약상 현금흐름과 수취할 것으로 예상되는 모든 현금흐름의 차이를 최초 유효이자율로 할인한 금액입니다. 리스채권의 경우 기대신용손실을 산정하기 위한 현금흐름은 기업회계기준서 제1116호 '리스'에 따라 리스채권을 측정할 때 사용한 현금흐름과 일관됩니다.

금융보증계약의 경우 당사는 보증대상 금융상품의 계약조건에 따라 채무자의 채무불이행 사건에 대해서만 지급할 것을 요구받으며, 기대신용손실은 발생한 신용손실에 대해 피보증인에게 변제할 것으로 예상되는 금액에서 피보증인, 채무자, 그 밖의 제삼자에게서 수취할 것으로 예상되는 금액을 차감하여 산정하고 있습니다.

전기에 전체기간 기대신용손실에 해당하는 금액으로 금융상품에 대한 손실충당금을 측정하였으나 당기에 더는 전체기간 기대신용손실의 요건에 해당하지 않는다고 판단하는 경우에는 당기말에 12개월 기대신용손실에 해당하는 금액으로 손실충당금을 측정합니다(간편법 적용 대상 금융자산 제외).

모든 금융자산에 대한 손상 관련 손익은 당기손익으로 인식하며 손실충당금 계정을 통해 해당 자산의 장부금액을 조정합니다. 다만 기타포괄손익-공정가치로 측정하는 채무상품에 대한 투자의 경우에는 기타포괄손익으로 인식하여 손익누계액에 누적되며 재무상태표에서 금융자산의 장부금액을 줄이지 아니합니다.

4) 금융자산의 제거

금융자산의 현금흐름에 대한 계약상 권리가 소멸하거나, 금융자산을 양도하고 금융자산의 소유에 따른 위험과 보상의 대부분을 다른 기업에게 이전할 때에만 금융자산을 제거하고 있습니다. 만약 금융자산의 소유에 따른 위험과 보상의 대부분을 이전하지도 않고 보유하지도 않으며, 양도한 금융자산을 계속하여 통제하고 있다면, 당사는 당해 금융자산에 대하여 지속적으로 관여하는 정도까지 계속하여 인식하고 있습니다. 만약 양도한 금융자산의 소유에 따른 위험과 보상의 대부분을 보유하고 있다면, 당사는 당해 금융자산을 계속 인식하고 수취한 대가는 담보 차입으로 인식하고 있습니다.

상각후원가로 측정하는 금융자산을 제거하는 경우, 당해 자산의 장부금액과 수취하거나 수취할 대가의 합계의 차이를 당기손익으로 인식합니다. 기타포괄손익-공정가치로 측정하는 채무상품에 대한 투자를 제거하는 경우 이전에 인식한 손익누계액을 당기손익으로 재분류합니다. 반면에 최초 인식시점에 기타포괄손익-공정가치항목으로 지정한 지분상품에 대한 투자는 이전에 인식한 손익누계액을 당기손익으로 재분류하지 않으나 이익잉여금으로 대체합니다.

(23) 금융부채와 지분상품

1) 금융부채 · 자본 분류

채무상품과 지분상품은 계약의 실질 및 금융부채와 지분상품의 정의에 따라 금융부채 또는 자본으로 분류하고 있습니다. 또한 당사는 발행한 금융상품의 계약조건이 변경되지 않더라도 후속적인 상황의 변경 등을 고려하여 금융상품의 최초인식 이후에 금융부채 또는 지분상품의 분류를 재검토하고 있습니다.

2) 지분상품

지분상품은 기업의 자산에서 모든 부채를 차감한 후의 잔여지분을 나타내는 모든 계약입니다. 당사가 발행한 지분상품은 발행금액에서 직접발행원가를 차감한 순액으로 인식하고 있습니다.

자가지분상품을 재취득하는 경우, 이러한 지분상품은 자본에서 직접 차감하고 있습니다. 자가지분상품을 매입 또는 매도하거나 발행 또는 소각하는 경우의 손익은 당기손익으로 인식하지 않습니다.

3) 복합금융상품

당사는 발행한 복합금융상품(전환사채)을 계약의 실질 및 금융부채와 지분상품의 정의에 따라 금융부채와 자본으로 각각 분류하고 있습니다. 확정수량의 자가지분상품에 대하여 확정금액의 현금 등 금융자산의 교환을 통해 결제될 전환권옵션은 지분상품입니다.

부채요소의 공정가치는 발행일 현재 조건이 유사한 일반사채에 적용하는 시장이자율을 이용하여 추정하고 있습니다. 이 금액은 전환으로 인하여 소멸될 때까지 또는 금융상품의 만기까지 유효이자율법을 적용한 상각후원가 기준으로 부채로 기록하고 있습니다.

자본요소는 전체 복합금융상품의 공정가치에서 부채요소를 차감한 금액으로 결정되며, 법인세효과를 차감한 금액으로 자본항목으로 인식되고 후속적으로 재측정되지 않습니다. 또한 자본으로 분류된 전환권옵션(전환권대가)은 전환권옵션이 행사될 때까지 자본에 남아있으며, 전환권옵션이 행사되는 경우 자본으로 인식한 금액은 주식발행초과금으로 대체하고 있습니다. 전환사채의 만기까지 전환권옵션이 행사되지 않는 경우 자본으로 인식한 금액은 기타불입자본으로 대체하고 있습니다. 전환사채가 지분상품으로 전환되거나 전환권이 소멸되는 때에 당기손익으로 인식될 손익은 없습니다.

전환사채의 발행과 관련된 거래원가는 배분된 총 발행금액에 비례하여 부채요소와 자본요소에 배분하고 있습니다. 자본요소와 관련된 거래원가는 자본에서 직접 인식하고, 부채요소와 관련된 거래원가는 부채요소의 장부금액에 포함하여 전환사채의 존속기간 동안 유효이자율법에 따라 상각하고 있습니다.

4) 금융부채

모든 금융부채는 후속적으로 유효이자율법을 사용하여 상각후원가로 측정하거나 당기손익-공정가치로 측정합니다. 그러나 금융자산의 양도가 제거요건을 충족하지 못하거나 지속적 관여 접근법이 적용되는 경우에 발생하는 금융부채와 발행한 금융보증계약은 아래에 기술하고 있는 특정한 회계정책에 따라 측정됩니다.

5) 당기손익-공정가치측정금융부채

금융부채는 사업결합에서 취득자의 조건부대がい거나 단기매매항목이거나 최초 인식시 당기손익인식항목으로 지정할 경우 당기손익-공정가치측정금융부채로 분류하고 있습니다.

다음의 경우 금융부채는 단기매매항목에 해당합니다.

- 주로 단기간에 재매입할 목적으로 부담하는 경우
- 최초 인식시점에 공동으로 관리하는 특정 금융상품 포트폴리오의 일부로 운용 형태가 단기적 이익 획득 목적이라는 증거가 있는 경우
- 파생상품 (금융보증계약인 파생상품이나 위험회피항목으로 지정되고 효과적인 파생상품은 제외)

다음의 경우 단기매매항목이 아니거나 또는 사업결합의 일부로 취득자가 지급하는 조건부 대가가 아닌 금융부채는 최초 인식시점에 당기손익인식항목으로 지정할 수 있습니다.

- 당기손익인식항목으로 지정함으로써, 지정하지 않았더라면 발생할 수 있는 측정이나 인식상의 불일치를 제거하거나 상당히 감소시킬 수 있는 경우
- 금융부채가 당사의 문서화된 위험관리나 투자전략에 따라 금융상품집합(금융자산, 금융부채 또는 금융자산과 금융부채의 조합으로 구성된 집합)의 일부를 구성하고, 공정가치 기준으로 관리하고 그 성과를 평가하며, 그 정보를 내부적으로 제공하는 경우
- 금융부채가 하나 이상의 내재파생상품을 포함하는 계약의 일부를 구성하고 기업회계 기준서제1109호에 따라 합성계약 전체(자산 또는 부채)를 당기손익인식항목으로 지정할 수 있는 경우

당기손익-공정가치측정금융부채는 공정가치로 측정하며 위험회피관계로 지정된 부분을 제외한 공정가치의 변동으로 인해 발생하는 평가손익은 당기손익으로 인식합니다. 당기손익-공정가치측정금융부채에 대해 지급한 이자비용은 '당기손익-공정가치측정금융부채 관련손익'의 항목으로 '기타영업외비용'에서 인식하고 있습니다.

그러나 금융부채를 당기손익-공정가치측정 항목으로 지정하는 경우에 부채의 신용위험 변동으로 인한 금융부채의 공정가치 변동금액은 부채의 신용위험 변동효과를 기타포괄손익으로 인식하는 것이 당기손익에 회계불일치를 일으키거나 확대하는 것이 아니라면 기타포괄손익으로 인식합니다. 부채의 나머지 공정가치 변동은 당기손익으로 인식합니다. 기타포괄손익으로 인식된 금융부채의 신용위험으로 인한 공정가치 변동은 후속적으로 당기손익으로 재분류되지 않으며, 대신 금융부채가 제거될 때 이익잉여금으로 대체됩니다.

당기손익-공정가치측정항목으로 지정된 금융보증계약에서 발생한 손익은 당기손익으로 인식합니다.

공정가치는 주식 40에서 설명하고 있는 방법에 따라 결정됩니다.

6) 상각후원가측정금융부채

금융부채는 사업결합에서 취득자의 조건부대がい거나 단기매매항목이거나 최초 인식시 당기손익인식항목으로 지정할 경우에 해당하지 않는 경우 후속적으로 유효이자율법을 사용하여 상각후원가로 측정됩니다.

유효이자율법은 금융부채의 상각후원가를 계산하고 관련 기간에 걸쳐 이자비용을 배분하는 방법입니다. 유효이자율은 금융부채의 기대존속기간이나 (적절하다면) 더 짧은 기간에 지급하거나 수취하는 수수료와 포인트(유효이자율의 주요 구성요소임), 거래원가 및 기타 할증액 또는 할인액을 포함하여 예상되는 미래현금지급액의 현재가치를 금융부채의 상각후원가와 정확히 일치시키는 이자율입니다.

7) 금융보증부채

금융보증계약은 채무상품의 최초 계약조건이나 변경된 계약조건에 따라 지급기일에 특정 채무자가 지급하지 못하여 보유자가 입은 손실을 보상하기 위해 발행자가 특정 금액을 지급하여야 하는 계약입니다.

금융보증부채는 공정가치로 최초 측정하며, 당기손익인식항목으로 지정되거나 자산의 양도로 인해 발생한 것이 아니라면 다음 중 큰 금액으로 후속측정하여야 합니다.

- 기업회계기준서 제1109호에 따라 산정한 손실충당금(상기 '금융자산' 참고)
- 최초 인식금액에서 기업회계기준서 제1115호에 따라 인식한 이익누계액을 차감한 금액

8) 외화환산손익

외화로 표시되는 금융부채는 보고기간 말 시점의 상각후원가로 측정하며 외화환산손

익은 금융상품의 상각후원가에 기초하여 산정됩니다. 위험회피관계로 지정된 부분을 제외한 금융부채의 외화환산손익은 '기타영업외손익' 항목에 당기손익으로 인식됩니다. 외화위험을 회피하기 위한 위험회피수단으로 지정된 경우에 외화환산손익은 기타포괄손익으로 인식되며 자본에 별도의 항목으로 누적됩니다.

외화로 표시되는 금융부채의 공정가치는 외화로 산정되며 보고기간 말 현물환율로 환산합니다. 당기손익-공정가치로 측정되는 금융부채의 경우 외화환산요소는 공정가치손익의 일부를 구성하며 당기손익으로 인식됩니다(위험회피관계로 지정된 부분 제외).

9) 금융부채의 제거

당사는 당사의 의무가 이행, 취소 또는 만료된 경우에만 금융부채를 제거합니다. 제거되는 금융부채의 장부금액과 지급하거나 지급할 대가의 차이는 당기손익으로 인식하고 있습니다.

기존 대여자와 실질적으로 다른 조건으로 채무상품을 교환한 경우에 기존 금융부채는 소멸하고 새로운 금융부채를 인식하는 것으로 회계처리합니다. 이와 마찬가지로 기존 금융부채(또는 금융부채의 일부)의 조건이 실질적으로 변경된 경우에도 기존 금융부채는 소멸하고 새로운 부채를 인식하는 것으로 회계처리합니다. 지급한 수수료에서 수취한 수수료를 차감한 수수료 순액을 포함한 새로운 조건에 따른 현금흐름을 최초 유효이자율로 할인한 현재가치가 기존 금융부채의 나머지 현금흐름의 현재가치와 적어도 10% 이상이라면 조건이 실질적으로 달라진 것으로 간주합니다. 조건변경이 실질적이지 않다면 조건변경 전 부채의 장부금액과 조건변경 후 현금흐름의 현재가치의 차이는 변경에 따른 손익으로 '기타영업외손익' 항목으로 인식합니다.

(24) 파생상품

당사는 이자율위험과 외화위험을 관리하기 위하여 통화선도, 이자율스왑, 통화스왑 등 다수의 파생상품계약을 체결하고 있습니다.

파생상품은 최초 인식시 계약일의 공정가치로 측정하고 있으며, 후속적으로 매 보고

기간 말의 공정가치로 재측정하고 있습니다. 파생상품을 위험회피수단으로 지정하지 않거나 위험회피에 효과적이지 않다면 파생상품의 공정가치변동으로 인한 평가손익은 즉시 당기손익으로 인식하고 있습니다. 파생상품을 위험회피수단으로 지정하지 않거나 위험회피에 효과적이라면 당기손익의 인식시점은 위험회피관계의 특성에 따라 좌우됩니다.

공정가치가 정(+)^의 값을 갖는 파생상품은 금융자산으로 인식하며, 부(-)의 값을 갖는 파생상품을 금융부채로 인식하고 있습니다. 법적으로 집행가능한 상계권리가 없거나 상계할 의도가 없다면 재무상태표상 파생상품은 상계하지 않습니다. 파생상품은 파생상품의 잔여만기가 12개월을 초과하고 12개월 이내에 실현되거나 결제되지 않는 경우에는 비유동자산 또는 비유동부채로 분류하고 있습니다. 기타 파생상품은 유동자산 또는 유동부채로 표시하고 있습니다.

1) 내재파생상품

내재파생상품은 파생상품이 아닌 주계약을 포함하는 복합상품의 구성요소로, 복합상품의 현금흐름 중 일부를 독립적인 파생상품의 경우와 비슷하게 변동시키는 효과를 가져옵니다.

기업회계기준서 제1109호의 적용범위에 포함되는 금융자산을 주계약으로 포함하는 복합계약에 내재된 파생상품은 분리하지 않습니다. 복합계약 전체를 기준으로 분류하며 상각후원가나 공정가치로 후속측정합니다.

기업회계기준서 제1109호의 적용범위에 포함되는 금융자산이 아닌 주계약(예를 들어 금융부채)을 포함하는 복합계약에 내재된 파생상품은 내재파생상품이 파생상품의 정의를 충족하고 내재파생상품의 특성·위험이 주계약의 특성·위험과 밀접하게 관련되어 있지 않고 주계약이 당기손익-공정가치로 측정되지 않는다면 별도의 파생상품으로 회계처리합니다.

내재파생상품과 관련되어 있는 복합계약의 잔여만기가 12개월을 초과하고, 12개월 이내에 실현되거나 결제되지 않을 것으로 예상되는 경우에는 내재파생상품은 비유동자산 또는 비유동부채로 표시하고 있습니다.

(25) 공정가치

공정가치는 가격이 직접 관측가능한지 아니면 가치평가기법을 사용하여 추정하는지의 여부에 관계없이 측정일에 시장참여자 사이의 정상거래에서 자산을 매도하면서 수취하거나 부채를 이전하면서 지급하게 될 가격입니다. 자산이나 부채의 공정가치를 추정함에 있어 당사는 시장참여자가 측정일에 자산이나 부채의 가격을 결정할 때 고려하는 자산이나 부채의 특성을 고려합니다. 기업회계기준서 제1102호 '주식기준보상'의 적용범위에 포함되는 주식기준보상거래, 기업회계기준서 제1017호 '리스'의 적용범위에 포함되는 리스거래, 기업회계기준서 제1002호 '재고자산'의 순실현가능가치 및 기업회계기준서 제1036호 '자산손상'의 사용가치와 같이 공정가치와 일부 유사하나 공정가치가 아닌 측정치를 제외하고는 측정 또는 공시목적상 공정가치는 상기에서 설명한 원칙에 따라 결정됩니다.

또한 재무보고목적상 공정가치측정에 사용된 투입변수의 관측가능한 정도와 공정가치 측정치 전체에 대한 투입변수의 유의성에 기초하여 다음에서 설명하는 바와 같이 공정가치측정치를 수준 1, 2 또는 3으로 분류합니다.

- (수준 1) 측정일에 동일한 자산이나 부채에 대한 접근 가능한 활성시장의 (조정되지 않은)공시가격
- (수준 2) 수준 1의 공시가격 이외에 자산이나 부채에 대해 직접적으로 또는 간접적으로 관측가능한 투입변수
- (수준 3) 자산이나 부채에 대한 관측가능하지 않은 투입변수

3. 중요한 판단과 추정 불확실성의 주요 원천

주석 2에 기술된 당사의 회계정책을 적용함에 있어서, 경영진은 재무제표에 인식되는 금액에 유의적인 영향을 미치는 판단을 하여야 하며(추정과 관련된 사항은 제외), 다른 자료로부터 쉽게 식별할 수 없는 자산과 부채의 장부금액에 대한 추정 및 가정을 하여야 합니다. 추정치와 관련 가정은 과거 경험 및 관련이 있다고 여겨지는 기타 요인에 근거합니다. 또한 실제 결과는 이러한 추정치들과 다를 수도 있습니다.

추정과 기초적인 가정은 계속하여 검토됩니다. 회계추정에 대한 수정은 그러한 수정

이 오직 당해 기간에만 영향을 미칠 경우 수정이 이루어진 기간에 인식되며, 당기와 미래 기간 모두 영향을 미칠 경우 수정이 이루어진 기간과 미래 기간에 인식됩니다.

(1) 회계정책을 적용하는 과정에서 내린 중요한 판단

아래 항목들은 추정과 관련된 것(주석 3.(3) 참고)과는 별개인 중요한 판단으로서, 이는 경영진이 당사의 회계정책을 적용하는 과정에서 내린 것이며, 연결재무제표에 인식된 금액에 가장 중요한 영향을 미치는 사항입니다.

1) (주)알티캐스트에 대한 연결여부 판단

당사는 (주)알티캐스트에 대한 의결권의 34.58%만을 보유하고 있으나, (주)알티캐스트를 종속기업으로 분류하고 있습니다. (주)알티캐스트는 국내 코스닥 시장에 상장되어 있습니다. 당사의 지분 34.58%를 제외한 나머지 지분 중 최대 지분보유자는 3.37%이며, 그 외 모두 3% 미만의 소수주주들이 보유하고 있습니다. 경영진은 당사의 보유 의결권의 절대적 규모는 과반수 미만이나, 임원 겸임 현황, 다른 주주들의 상대적 의결권 규모 및 넓은 분산도를 통해 당사가 다른 의결권 보유자보다 유의적으로 많은 의결권을 보유하고 있다고 판단하였습니다. 이를 근거로 경영진은 기업회계기준서 제1110호에서 정의된 지배력 원칙과 제시된 적용방법에 따라 (주)알티캐스트에 대하여 지배력을 보유하고 있다는 결론을 내렸습니다. 경영진이 의결권 34.58% 만으로 지배력을 보유하기에는 충분하지 않다고 결론을 내렸다면, (주)알티캐스트는 관계기업으로 분류되고 해당 지분에 대해서는 지분법을 적용하였을 것입니다.

(2) 코로나바이러스감염증-19(COVID-19)에 따른 불확실성의 변동성

코로나바이러스감염증-19(COVID-19)의 확산으로 전 세계적으로 수요가 위축되고, 공급계획에 차질이 발생하는 등 세계 경제전반에 불확실성이 증대되었습니다. 당사는 당사의 주요 판매지역에 해당하는 유럽과 북미지역을 포함하여 코로나바이러스감염증-19(COVID-19)이 당사의 사업에 미치는 영향을 지속적으로 관찰, 주시하고 있습니다. 코로나바이러스감염증-19(COVID-19)가 향후 국가별, 지역별로 미칠 수 있는 영향은 불확실하며, 이로 인해 당기말 현재 당사의 재무제표 추정치에도 불확실성이 존재합니다.

1) 사업모형 평가

금융자산의 분류 및 측정은 계약상 현금흐름 특성과 사업모형에 근거하여 이루어집니다(주석 2 '금융자산' 부분 참고). 사업모형은 특정 사업 목적을 이루기 위해 금융자산의 집합을 함께 관리하는 방식을 반영하는 수준에서 결정됩니다. 이러한 평가에는 모든 관련 증거를 반영한 판단을 포함하며, 이러한 관련 증거는 자산의 성과를 평가하고 측정하는 방식, 자산의 성과에 영향을 미치는 위험과 그러한 위험을 관리하는 방식 및 자산의 관리자에 대한 보상방식을 포함하고 있습니다. 당사는 상각후원가나 기타포괄손익-공정가치로 측정하는 금융자산이 만기 이전에 제거된 경우 그러한 때도 이유를 이해하고 그러한 이유가 해당 금융자산을 관리하는 사업모형의 목적과 일관되는지를 판단하기 위해 관찰하고 있습니다. 관찰은 남아있는 금융자산에 대한 사업모형이 적절한지 및 만약 적절하지 않다면 사업모형의 변경과 그에 따른 금융자산 분류의 전진적인 변경이 있었는지에 대한 당사의 지속적인 평가의 한 부분입니다. 표시된 기간 동안에는 그러한 변경이 요구되지 아니하였습니다.

2) 신용위험의 유의적인 증가

주석 2에서 설명하고 있는 바와 같이 최초 인식 후에 금융상품의 신용위험이 유의적으로 증가하지 않은 경우에는 12개월 기대신용손실에 해당하는 금액으로 손실충당금을 측정하나, 최초 인식 후에 금융상품의 신용위험이 유의적으로 증가한 경우 또는 손상된 자산에 대해서는 전체기간 기대신용손실에 해당하는 금액으로 손실충당금을 측정합니다. 기업회계기준서 제1109호는 어떤 것이 신용위험의 유의적인 증가를 구성하는지에 대해 정의하고 있지 않습니다. 자산의 신용위험이 유의적으로 증가하였는지를 평가할 때 당사는 양적·질적인 합리적이고 뒷받침될 수 있는 미래전망정보를 고려하고 있습니다.

(3) 추정 불확실성의 주요 원천

차기 회계연도 내에 자산과 부채의 장부금액에 중요한 수정사항을 야기할 수 있는 중요한 위험요소를 가지고 있는 보고기간 말 현재의 미래에 관한 주요 가정 및 기타 추정불확실성의 주요 원천은 다음과 같습니다.

1) 확정급여형 퇴직급여제도

당사는 확정급여형 퇴직급여제도를 운영하고 있습니다. 확정급여채무는 매 보고기간 말에 보험수리적 평가를 수행하여 계산되며, 이러한 보험수리적 평가방법을 적용하기 위해서는 할인율, 기대임금상승률, 사망률 등에 대한 가정을 추정하는 것이 필요합니다. 퇴직급여제도는 장기간이라는 성격으로 인하여 이러한 추정에 중요한 불확실성을 포함하고 있습니다. 당기말 현재 확정급여형 순확정급여자산은 339,455천원(전기말 순확정급여채무 : 680,361천원)이며, 세부사항은 재무제표에 대한 주석 24에서 기술하고 있습니다.

2) 금융상품의 공정가치 평가

주석 40에 기술된 바와 같이, 당사는 특정 유형의 금융상품의 공정가치를 추정하기 위해 관측가능한 시장자료에 기초하지 않은 투입변수를 포함하는 평가기법을 사용하였습니다. 주석 40은 금융상품의 공정가치 결정에 사용된 주요가정의 세부내용과 이러한 가정에 대한 민감도 분석내용을 제공하고 있습니다. 경영진은 금융상품의 공정가치 결정에 사용된 평가기법과 가정들이 적절하다고 믿고 있습니다.

3) 손실충당금의 계산

기대신용손실을 측정할 때 당사는 합리적이고 뒷받침할 수 있는 미래전망정보를 이용하며, 그러한 정보는 서로 다른 경제적 변수의 미래 변동 및 그러한 변수들이 상호 어떻게 영향을 미치는지에 대한 가정에 기초합니다.

채무불이행시 손실률은 채무불이행이 발생했을 때의 손실액에 대한 추정치입니다. 이는 계약상 현금흐름과 채권자가 수취할 것으로 예상하는 현금흐름의 차이에 기초하며, 담보와 신용보강에 따른 현금흐름을 고려합니다.

채무불이행 발생확률은 기대신용손실을 측정하기 위한 주요 투입변수를 구성합니다. 채무불이행 발생확률은 대상기간에 걸친 채무불이행의 발생가능성에 대한 추정치이며, 과거정보 및 미래상황에 대한 가정과 기대를 포함합니다.

4) 유·무형자산의 측정

사업결합을 통해 유·무형자산을 취득할 경우 취득일의 공정가치를 결정하기 위해 공정가치의 추정과정을 거치게 됩니다. 또한, 관련 자산의 공정가치 추정 이외에 감가상각을 위한 내용연수의 추정이 필요하며, 이러한 추정에 경영진의 판단이 중요한 역할을 하게 됩니다.

5) 이연법인세

이연법인세자산·부채의 인식과 측정은 경영진의 판단을 필요로 합니다. 특히, 이연법인세자산의 인식여부와 인식범위는 미래상황에 대한 가정과 경영진의 판단에 의해 영향을 받게 됩니다.

6) 자산의 손상

회사는 매 보고기간 말마다 자산에 대한 손상 여부를 검토하고 있습니다. 회사는 매 보고기간 말마다 자산 손상을 시사하는 징후가 있는지 검토하며, 손상 징후가 있는 자산에 대하여 현금창출단위 또는 자산의 회수가능금액을 사용가치의 계산에 기초하여 결정하고 있습니다. 이러한 계산은 추정에 근거하여 이루어집니다.

4. 현금및현금성자산

당사의 현금및현금성자산은 재무상태표와 현금흐름표상의 금액이 동일하게 관리되고 있습니다. 당기말 및 전기말 현재 당사의 현금및현금성자산의 세부내역은 다음과 같습니다.

(단위: 천원)

구분	당기말	전기말
예금 및 적금	45,149,959	62,244,025

5. 사용이 제한되어 있거나 담보로 제공된 금융자산

당기말 및 전기말 현재 사용이 제한된 금융자산의 내역은 다음과 같습니다.

(단위: 천원, USD, TRY)

계정과목	거래처	통화	당기말	전기말	제한내용
단기금융상품	중소기업은행	KRW	500,000	100,000	임대보증금 질권설정
	BNP Paribas	USD	-	5,000,000	차입금 담보설정
	(주)한국스탠다드차타드은행	KRW	-	400,000	신용카드한도 질권설정
	(주)한국스탠다드차타드은행	KRW	-	20,000,000	ABL 질권설정
	소계	USD	-	5,000,000	
		KRW	500,000	20,500,000	
장기금융상품	KEB하나은행	KRW	1,500	1,500	당좌개설보증금
	(주)한국스탠다드차타드은행	KRW	400,000	-	신용카드한도 질권설정
	중소기업은행	KRW	1,000,000	1,000,000	동반성장 상생협력대출 예탁금
	중소기업은행	KRW	-	400,000	임대보증금 질권설정
	HALKBANK	TRY	16,230,000	12,012,051	계약이행보증 질권설정
	소계	TRY	16,230,000	12,012,051	
		KRW	1,401,500	1,401,500	
합계		USD	-	5,000,000	
		TRY	16,230,000	12,012,051	
		KRW	1,901,500	21,901,500	

6. 매출채권 및 기타채권

(1) 당기말 및 전기말 현재 매출채권 및 기타채권의 내역은 다음과 같습니다.

(단위: 천원)

구분	당기말		전기말	
	유동	비유동	유동	비유동
매출채권	209,003,641	-	324,385,221	-
차감: 손실충당금	(28,759,295)	-	(25,699,287)	-
매출채권(순액)	180,244,346	-	298,685,934	-
미수금	8,313,738	6,114,424	40,247,345	5,626,924
차감: 손실충당금	(2,654,010)	(6,114,424)	(2,218,967)	(5,613,304)
미수금(순액)	5,659,728	-	38,028,378	13,620
미수수익	2,484,729	-	903,898	-
차감: 손실충당금	-	-	-	-
미수수익(순액)	2,484,729	-	903,898	-
대여금	24,864,588	50,439,513	8,289,029	36,212,800
차감: 손실충당금	(266,385)	(35,623,542)	(47,385)	(10,740,000)
대여금(순액)	24,598,203	14,815,971	8,241,644	25,472,800
보증금	-	5,160,179	-	296,101
합계	212,987,006	19,976,150	345,859,854	25,782,521

(2) 신용위험 및 손실충당금

상기 매출채권 및 기타채권은 상각후원가측정 금융상품으로 분류됩니다.

한편, 제품 매출에 대한 평균 신용공여기간은 제3자채권 90일 및 관계사채권 180일입니다. 당사는 매출채권에 대해 전체기간 기대신용손실에 해당하는 금액으로 손실충당금을 측정합니다. 매출채권에 대한 기대신용손실은 차입자의 과거 채무불이행 경험 및 차입자의 현재 상태에 기초한 충당금 설정률표를 사용하여 추정하며, 차입자 특유의 요소와 차입자가 속한 산업의 일반적인 경제 상황 및 보고기간 말 시점의 현재와 미래 예측 방향에 대한 평가를 통해 조정됩니다. 당사는 과거 경험상 3년이 경과한 채권은 일반적으로 회수되지 않으므로 3년이 경과된 모든 채권에 대하여 전액 손실충당금을 인식하고 있습니다. 당기 중 추정기법이나 중요한 가정의 변경은 없습니다.

1) 당기말 및 전기말 현재 연체되었으나, 손상되지 않은 매출채권 및 기타채권의 연령분석내역은 다음과 같습니다.

(당기말)

(단위: 천원)

구분	60일 이내	60-180일 이내	180일 초과	합계
매출채권	34,741,452	8,800,908	19,592,638	63,134,998
미수금	1,433,294	819,550	2,359,758	4,612,602
합계	36,174,746	9,620,458	21,952,396	67,747,600

(전기말)

(단위: 천원)

구분	60일 이내	60-180일 이내	180일 초과	합계
매출채권	10,026,918	3,572,277	12,310,985	25,910,180
미수금	3,006,603	730,932	666,244	4,403,779
합계	13,033,521	4,303,209	12,977,229	30,313,959

2) 당기말 및 전기말 현재 손상된 매출채권 및 기타채권의 연령분석내역은 다음과 같습니다.

(당기말)

(단위: 천원)

구분	60일 이내	60-180일 이내	180일 초과	합계
매출채권	107,540	23,195	28,628,560	28,759,295
미수금	151,005	132,986	8,484,443	8,768,434
대여금	12,595,301	7,264,395	16,030,231	35,889,927
합계	12,853,846	7,420,576	53,143,234	73,417,656

(전기말)

(단위: 천원)

구분	60일 이내	60-180일 이내	180일 초과	합계
매출채권	131,152	90,843	25,477,292	25,699,287
미수금	56,821	31,936	7,743,514	7,832,271
대여금	-	47,385	10,740,000	10,787,385
합계	187,973	170,164	43,960,806	44,318,943

3) 당기 및 전기 중 매출채권 및 기타채권의 손실충당금의 변동내역은 다음과 같습니다.

(당기)

(단위: 천원)

구분	매출채권	미수금	대여금	합계
기초	25,699,287	7,832,271	10,787,385	44,318,943
손상차손 인식금액	3,096,137	936,163	25,102,542	29,134,842
외화환산	(36,129)	-	-	(36,129)
기말	28,759,295	8,768,434	35,889,927	73,417,656

(전기)

(단위: 천원)

구분	매출채권	미수금	대여금	합계
기초	28,960,475	7,608,220	47,385	36,616,080
손상차손 인식금액	(3,249,452)	224,051	10,740,000	7,714,599
외화환산	(11,736)	-	-	(11,736)
기말	25,699,287	7,832,271	10,787,385	44,318,943

(3) 금융자산의 양도

당기말 양도한 금융자산은 없으며, 전기말 당사는 매출채권 5,428,293천원을 (주)국민은행 등에 양도하고 해당 채권의 예상 손실액에 대하여 신용보증을 제공하였습니다. 따라서 당사는 동 채권의 장부금액 전액을 계속하여 인식하였으며, 양도시 수령한 현금을 담보차입거래로 인식하였습니다(주석20 참조). 전기말 현재 양도된 매출채권의 장부금액과 부채의 장부금액은 동일합니다.

7. 재고자산

당기말 및 전기말 현재 재고자산의 내역은 다음과 같습니다.

(단위: 천원)

구분	당기말			전기말		
	취득원가	평가손실 총당금	장부금액	취득원가	평가손실 총당금	장부금액
상품	161,478	(102,791)	58,687	394,177	(203,830)	190,347
제품	13,969,917	(1,409,056)	12,560,861	20,586,755	(1,395,673)	19,191,082
원재료	98,804,074	(2,322,826)	96,481,248	82,428,150	(5,568,073)	76,860,077
미착품	246,297	-	246,297	502,327	-	502,327
합계	113,181,766	(3,834,673)	109,347,093	103,911,409	(7,167,576)	96,743,833

당기 및 전기 중 비용으로 인식한 재고자산 원가에는 재고자산의 진부화 및 불용으로 인하여 폐기한 손실이 각각 5,158,584천원 및 1,982,890천원이 포함되어 있습니다.

8. 기타금융자산 및 기타자산

(1) 당기말 및 전기말 현재 기타금융자산의 내역은 다음과 같습니다.

(단위: 천원)

구분	당기말		전기말	
	유동	비유동	유동	비유동
장단기금융상품	500,000	2,937,608	25,940,000	3,171,356

(2) 당기말 및 전기말 현재 기타자산의 내역은 다음과 같습니다.

(단위: 천원)

구분	당기말		전기말	
	유동	비유동	유동	비유동
선급금	1,511,905	-	3,065,982	-
선급비용	7,521,503	-	7,951,085	-
기타	-	7,000	-	7,000
합계	9,033,408	7,000	11,017,067	7,000

9. 상각후원가측정금융자산

당기말 및 전기말 현재 상각후원가측정금융자산의 내역은 다음과 같습니다.

(단위: 천원)

구분	당기말		전기말	
	취득원가	장부가액	취득원가	장부가액
이지피티 사모사채 7차	13,000,000	13,000,000	16,000,000	16,000,000

10. 당기손익-공정가치측정금융자산

당기말 및 전기말 현재 당기손익-공정가치측정금융자산의 내역은 다음과 같습니다.

(단위: 천원)

구 분	당기말		전기말	
	취득원가	장부가액	취득원가	장부가액
(비유동) :				
매드스퀘어(주) 상환전환우선주	-	-	1,249,983	868,144
(주)메쉬코리아 전환사채	-	-	10,000,000	13,966,819
(주)메쉬코리아 상환전환우선주	-	-	11,783,024	19,679,895
(주)메쉬코리아 보통주	-	-	2,395,178	4,098,584
(주)휴맥스네트웍스보통주	12,507,445	13,044,618	9,217,129	8,902,296
500 Startups Vietnam L.P.	2,085,620	2,085,620	1,898,229	1,898,229
Translink Capital Partners IV, L.P.	2,689,887	2,689,887	2,287,011	2,287,011
Truelite Trace 전환사채	13,321,800	-	13,321,800	9,164,206
제이엔티프론티어출자금	196,667	196,667	196,667	196,667
(주)휴맥스모빌리티 Call-Option(주1)	1,246,000	2,065,040	1,098,000	484,700
스테이지파이브 전환사채	-	-	3,000,000	3,000,000
카버샵 전환상환우선주	100,000	100,000	100,000	100,000
라운지랩 전환우선주	1,999,950	2,522,132	1,999,950	1,999,950
이지차저 보통주	1,000,000	1,000,000	1,000,000	1,000,000
휴맥스네트웍스 Put-Option(주1)	1,430,667	881,595	1,430,667	944,694
퓨처플레이 혁신솔루션	732,000	732,000	-	-
케이원제16호분당위탁관리부동산투자회사	15,500,000	15,500,000	-	-
코나투스 전환우선주	3,499,984	3,499,984	-	-
도구공간 전환우선주	2,499,812	2,499,812	-	-
코나투스 보통주	269,970	269,970	-	-
모로바 신주전환우선주	700,025	700,025	-	-
스테이지파이브 신주전환우선주	10,325,163	10,325,163	-	-
와트 전환우선주	1,502,703	1,502,703	-	-
레인포컴퍼니 전환상환우선주	1,999,701	1,999,701	-	-
합 계	73,607,394	61,614,917	60,977,638	68,591,195

(주1) 주주간 약정에 따라 당사가 행사할 수 있는 권리의 공정가치입니다.

11. 기타포괄손익-공정가치측정금융자산

당기말 및 전기말 현재 기타포괄손익-공정가치측정금융자산의 내역은 다음과 같습니다.

(단위: 천원)

구분	당기말		전기말	
	취득원가	장부가액	취득원가	장부가액
(비유동) :				
(주)스마트레이더시스템 보통주(주1)	1,000,000	1,762,160	1,000,000	1,317,081
KDBC-FP 테크넥스트 출자금(주1)	500,000	500,000	500,000	500,000
Contrend사 보통주(주1)	1,145,544	3,510,002	1,145,544	4,418,756
이노덱(주) 보통주(주1)	-	-	1,999,992	2,630,255
(주)아르고스다인 보통주(주1)	699,977	462,309	699,977	462,309
(주)제인테크 보통주(주1)	610,000	-	610,000	-
합 계	3,955,521	6,234,471	5,955,513	9,328,401

(주1) 당사는 금융상품의 최초인식 시점에 지분상품에 대한 취소불가능한 선택권을 적용하여 기타포괄 손익-공정가치 측정항목으로 지정하였습니다. 당사는 동 지분상품의 공정가치에 대한 단기간의 변동을 당기손익으로 인식하는 것이 이러한 지분상품을 보유하여 잠재적인 성과를 장기간에 걸쳐 실현하고자 하는 당사의 전략과 일관되지 않는다고 판단하고 있습니다.

12. 종속기업, 관계기업 및 공동기업투자

(1) 당기말 및 전기말 현재 종속기업의 세부내역은 다음과 같습니다.

(단위: 천원)

종속기업명	주요 영업활동	소재지	당기말		전기말		결산월
			소유 지분율(%)	장부가액	소유 지분율(%)	장부가액	
Humax Gulf Fze	방송 및 무선통신 기기 판매	UAE	100.00	-	100.00	-	12월
Humax Electronics Co.,Ltd.(주1)	방송 및 무선통신 기기 판매	영국	100.00	8,343,572	100.00	8,343,572	12월
Humax USA Inc.	방송 및 무선통신 기기 판매	미국	100.00	3,355,005	100.00	6,167,507	12월
Humax Digital GmbH	방송 및 무선통신 기기 판매	독일	100.00	1,401,178	100.00	1,401,178	12월
Humax Japan Co.,Ltd.	방송 및 무선통신 기기 판매	일본	100.00	1,793,470	100.00	1,793,470	12월
Humax Australia Pty.,Ltd.	방송 및 무선통신 기기 판매	호주	100.00	-	100.00	-	12월
Humax Electronics India Private Ltd.	방송 및 무선통신 기기 판매	인도	100.00	438,991	100.00	438,991	12월
Humax Hong Kong Limited(주2)	방송 및 무선통신 기기 판매	홍콩	-	-	100.00	-	12월
Humax Poland SP	방송 및 무선통신 기기 제조	폴란드	100.00	2,337,780	100.00	2,337,780	12월
Humax Thailand Co.,Ltd	방송 및 무선통신 기기 판매	태국	100.00	-	100.00	-	12월
Humax DO Brasil LTDA.	방송 및 무선통신 기기 제조	브라질	100.00	-	100.00	1,075,964	12월

종속기업명	주요 영업활동	소재지	당기말		전기말		결산월
			소유 지분율(%)	장부금액	소유 지분율(%)	장부금액	
HUMAXMEXICO SA DE CV	방송 및 무선통신 기기 판매	멕시코	90.00	3,530	90.00	3,530	12월
Hurmax China Co., Ltd. (주3)	방송 및 무선통신 기기 판매	중국	100.00	509,145	100.00	1,889,495	12월
HUMAX VINA CO., LTD.	방송 및 무선통신 기기 연구개발	베트남	100.00	579,100	100.00	579,100	12월
Hurmax Automotive Europe GmbH	라디오, 녹음 및 재생기기 제조	독일	100.00	291,040	100.00	291,040	12월
위너콤(주) (주4)	통신, 자동차부품의 제조 및 판매업	한국	70.50	36,329,872	45.32	27,000,123	12월
(주)휴맥스아이앤씨	신규사업투자 및 투자회사관리	한국	100.00	13,085,000	100.00	13,085,000	12월
(주)휴맥스테크너스	라디오, 녹음 및 재생기기 제조	한국	82.00	492,000	82.00	492,000	12월
Hurmax Shen Zhen Co., Ltd	정보통신컨설팅 및 용역서비스업	중국	100.00	119,700	100.00	119,700	12월
(주)휴맥스이비(주5)	셋탑박스(STB) 및 Media 사업의 개발 및 품질유지	한국	-	-	78.34	3,513,291	12월
(주)휴맥스팩스(주7)	원재료 구매대행 서비스업	한국	-	-	93.75	1,500,000	12월
(주)바이클럽(구, 휴맥스아이오티)	전기자동차충전기 제조 및 판매업	한국	66.41	773,173	75.83	753,173	12월
(주)휴맥스오토모티브(주6)	주차장비의 하드웨어 및 소프트웨어	한국	100.00	-	40.00	6,332,281	12월
(주)모빌엑스(주7)	사물인터넷 판매	한국	-	-	-	-	12월
(주)알티캐스트(주8)	응용소프트웨어 개발 및 공급업	한국	33.68	22,932,769	-	-	12월
합 계				92,785,325		77,117,195	

- (주1) Hurmax Electronics Co.,Ltd.의 종속기업인 Hurmax Direct Limited가 포함된 금액입니다.
(주2) 당기말 현재 홍콩법인의 경우 청산완료하였습니다.
(주3) 당기 중 유상감자하였습니다.
(주4) 위너콤의 종속기업인 WEIHAI WINNERCOM Co.,LTD., WINNERCOM USA INC., WINNERCOM VINA CO.,Ltd가 포함된 금액입니다.
(주5) 당기 중 (주)휴맥스이비를 (주)휴맥스모빌리티에 매각하였습니다.
(주6) 당기 중 매각예정자산으로 분류하였습니다.(주석 42번 참조)
(주7) 당기 중 (주)모빌엑스와 (주)휴맥스 팩스는 동일지배하의 합병을 하였고, 휴맥스팩스 투자주식은 주식교환을 통해 휴맥스모빌리티 주식으로 대체되었습니다.
(주8) (주)알티캐스트는 당기말 현재 연결범위변동으로 인하여 종속기업으로 편입되었습니다.(주석3 (1) 1) 참조)

(2) 당기말 및 전기말 현재 관계기업 및 공동기업의 세부내역은 다음과 같습니다.

(단위: 천원)

구분	기업명	주요 영업활동	소재지	당기말			전기말			결산월
				소유 지분율(%)	취득원가	장부금액	소유 지분율(%)	취득원가	장부금액	
관계 기업	TRUELITE TRACE, INC.	상업용 차량 관리 솔루션 제작	미국	38.05	5,756,867	-	38.05	5,756,867	3,633,308	12월
	(주)알티캐스트(주1)	응용소프트웨어 개발 및 공급업	한국	-	-	-	36.03	22,932,769	22,932,769	12월
	(주)디지파츠(주2)	유선 통신장비 제조업	한국	80.44	30,937,645	6,292,802	80.44	30,937,645	18,656,000	12월
	(주)브이투브이	응용소프트웨어 개발 및 공급업	한국	26.37	2,000,000	2,000,000	-	-	-	12월
공동 기업	(주)휴맥스모빌리티(주3)	커뮤니티 케세어링 및 주차장 운영	한국	50.96	213,272,441	168,982,888	48.20	115,190,651	90,030,935	12월
	PINPLAY JAPAN CO., LTD	전기, 정보통신 관련 개발, 판매, 용역	일본	50.00	2,025,232	2,025,232	50.00	2,025,232	2,025,232	12월
합 계				253,992,185	179,300,922		176,843,164	137,278,244		

- (주1) (주)알티캐스트는 당기말 현재 연결범위변동으로 인하여 종속기업으로 편입되었습니다.(주석3 (1) 1) 참조)
(주2) QP-KS 2019 펀드의 전환상환우선주 투자 시 주요 의사결정에 대한 동의권 조항 등에 따라 피투자자에 대한 힘을 보유하고 있지 않다고 판단하여 관계기업으로 분류하였습니다.
(주3) (주)휴맥스모빌리티의 종속회사인 (주)하이파킹의 활인을 산정시 5년 weekly Beta사용, 한국의 10년 만기 국공채 이자율 적용 및 한국의 10년 평균 Equity Risk Premium 적용하였습니다. 당기 중 추가 지분 취득으로 지분율이 50%를 초과하였지만, 주주간 계약에 따른 주요 의사결정에 대한 동의권 등에 의해 피투자자에 대하여 공동지배력을 갖고 있다고 판단하여 공동기업으로 분류하였습니다.

당기말 현재 관계기업투자주식의 공정가치가액은 각 관계회사의 경영진이 승인한 재무예산을 기초로 결정되었으며, 사용된 주요 가정치는 다음과 같습니다.

1) (주)휴맥스모빌리티의 주식가치 평가금액 중60% 이상을 차지하는 (주)하이파킹의공정가치 주요가정은 다음과 같습니다.

구분	(주)하이파킹
매출액이익률(주1)	16.0%
매출성장률(주2)	16.8%
할인율(주3)	10.92%

- (주1) 향후 예산기간의 현금흐름 예측치를 산정하기 위한 평균 매출액 영업이익률
- (주2) 향후 예산기간의 현금흐름 예측치를 산정하기 위한 연평균 매출성장율
- (주3) 해당 회사가 속한 부문 및 국가와 관련된 특정 위험을 반영하는 할인율, 코로나19로 인하여 시장수익률의 변동성이 확대된 상황 하에서, 가중평균자본비용을 추정하기 위하여 한국의 10년 평균 Market Risk Premium를 투입변수로 사용하였습니다.

2) (주)디지털파트의 공정가치 주요 가정은 다음과 같습니다.

구분	(주)디지털파트
매출액이익률(주1)	6.2%
매출성장률(주2)	36.7%
할인율(주3)	13.1%

- (주1) 향후 예산기간의 현금흐름 예측치를 산정하기 위한 평균 매출액 영업이익률
- (주2) 향후 예산기간의 현금흐름 예측치를 산정하기 위한 연평균 매출성장율
- (주3) 해당 회사가 속한 부문 및 국가와 관련된 특정 위험을 반영하는 할인율, 코로나19로 인하여 시장수익률의 변동성이 확대된 상황 하에서, 가중평균자본비용을 추정하기 위하여 한국의 10년 평균 Market Risk Premium를 투입변수로 사용하였습니다.

3) TRUELITE TRACE, INC.의 공정가치 주요 가정은 다음과 같습니다.

구분	TRUELITE TRACE, INC.
매출액이익률(주1)	-10.7%
매출성장률(주2)	57.1%
할인율(주3)	15.85%

- (주1) 향후 예산기간의 현금흐름 예측치를 산정하기 위한 평균 매출액 영업이익률
- (주2) 향후 예산기간의 현금흐름 예측치를 산정하기 위한 연평균 매출성장율

(주3) 해당 회사가 속한 부문 및 국가와 관련된 특정 위험을 반영하는 할인율을 투입변수로 사용하여 있습니다.

(3) 당기 및 전기 중 종속기업투자의 기중 변동내역은 다음과 같습니다.

(당 기)

(단위: 천원)

구 분	기초	취득	처분	손상	기타	기말
Humax Gulf FZE	-	-	-	-	-	-
Humax Electronics Co.,Ltd.	8,343,572	-	-	-	-	8,343,572
Humax USA Inc.	6,167,507	-	-	(2,812,502)	-	3,355,005
Humax Digital GmbH	1,401,178	-	-	-	-	1,401,178
Humax Japan Co.,Ltd.	1,793,470	-	-	-	-	1,793,470
Humax Australia Pty.,Ltd.	-	-	-	-	-	-
Humax Electronics India Private Ltd.	438,991	-	-	-	-	438,991
Humax Hong Kong Limited	-	-	-	-	-	-
Humax Poland SP	2,337,780	-	-	-	-	2,337,780
Humax Thailand Co.,Ltd.	-	-	-	-	-	-
Humax DO Brasil LTDA	1,075,964	-	-	(1,075,964)	-	-
HUMAX MEXICO SA DE CV	3,530	-	-	-	-	3,530
Humax China Co., Ltd.(주3)	1,889,495	-	-	-	(1,380,350)	509,145
HUMAX VINA CO., LTD.	579,100	-	-	-	-	579,100
Humax Automotive Europe GmbH	291,040	-	-	-	-	291,040
위너콤(주)	27,000,123	19,927,141	-	(10,597,392)	-	36,329,872
(주)휴맥스아이앤씨	13,085,000	-	-	-	-	13,085,000
(주)휴맥스테크너스	492,000	-	-	-	-	492,000
Humax Shen Zhen Co., Ltd	119,700	-	-	-	-	119,700
(주)휴맥스이브이	3,513,291	-	(3,513,291)	-	-	-
(주)휴맥스팍스(주4)	1,500,000	4,115	-	-	(1,504,115)	-
(주)바이클럽(구,휴맥스아이오티)(주1)	753,173	20,000	-	-	-	773,173
(주)휴맥스오토모티브(주2)	6,332,281	-	-	(14,944,434)	8,612,153	-
(주)모빌엑스(주4)	-	8,300,069	-	-	(8,300,069)	-
(주)알티캐스트	-	-	-	-	22,932,769	22,932,769
합 계	77,117,195	28,251,325	(3,513,291)	(29,430,292)	20,360,388	92,785,325

(주1) 전기 중 (주)바이클럽을 (주)휴맥스아이오티와 합병하였으며, (주)휴맥스아이오티 사명을 (주)바이클럽으로 변경하였습니다.

(주2) 당기 중 (주)휴맥스오토모티브의 지분 100%를 매각예정자산으로 재분류하였습니다.(주석 42 참조)

(주3) 당기 중 유상감자로 인해 장부금액이 감소하였습니다.

(주4) 당기 중 동일지배 하의 모빌엑스와 휴맥스팍스 합병으로 인해 모빌엑스 장부금액이 휴맥스팍스로 대체되었습니다.

해당 종속기업투자주식은 2021년 9월 15일 공시된 바와 같이 2021년 10월 12일자에 (주)휴맥스모빌리티 주식과 주식교환을 하였습니다.

(전 기)

(단위: 천원)

구 분	기 초	취 득	처 분	손 상	대 체	기 말
Humax Gulf FZE	-	-	-	-	-	-
Humax Electronics Co.,Ltd.	8,343,572	-	-	-	-	8,343,572
Humax USA Inc.	6,167,507	-	-	-	-	6,167,507
Humax Digital GmbH	1,401,178	-	-	-	-	1,401,178
Humax Japan Co.,Ltd.	1,793,470	-	-	-	-	1,793,470
Humax Australia Pty.,Ltd.	-	-	-	-	-	-
Humax Electronics India Private Ltd.	438,991	-	-	-	-	438,991
Humax Hong Kong Limited	-	-	-	-	-	-
Humax Poland SP	2,337,780	-	-	-	-	2,337,780
Humax Thailand Co.,Ltd.	-	-	-	-	-	-
Humax DO Brasil LTDA	1,075,964	-	-	-	-	1,075,964
HUMAX MEXICO SA DE CV	3,530	-	-	-	-	3,530
Humax China Co., Ltd.	1,889,495	-	-	-	-	1,889,495
HUMAX VINA CO., LTD.	579,100	-	-	-	-	579,100
Humax Automotive Europe GmbH	291,040	-	-	-	-	291,040
위너콤(주)	27,000,123	-	-	-	-	27,000,123
(주)휴맥스아이앤씨	13,085,000	-	-	-	-	13,085,000
HUMAX China Weihai Co., Ltd	2,257,800	-	(2,257,800)	-	-	-
(주)휴맥스아이티	400,000	-	(400,000)	-	-	-
(주)휴맥스테크너스	492,000	-	-	-	-	492,000
Humax Shen Zhen Co., Ltd	-	119,700	-	-	-	119,700
(주)휴맥스이브이	-	3,513,291	-	-	-	3,513,291
(주)휴맥스팩스	-	1,500,000	-	-	-	1,500,000
(주)바이클립(구, 휴맥스아이오티)(주1)	-	202,268	-	-	550,905	753,173
(주)바이클립(주1)	-	550,905	-	-	(550,905)	-
(주)휴맥스오토모티브(주2)	-	15,830,703	-	-	(9,498,422)	6,332,281
합 계	67,556,550	21,716,867	(2,657,800)	-	(9,498,422)	77,117,195

(주1) 전기 중 (주)바이클립을 (주)휴맥스아이오티와 합병하였으며, (주)휴맥스아이오티 사명을 (주)바이클립으로 변경하였습니다.

(주2) 지분의 60%를 매각예정자산으로 대체하였습니다.

(4) 당기 및 전기 중 관계기업 및 공동기업의 기중 변동내역은 다음과 같습니다.

(당기)

(단위: 천원)

구분	기업명	기초	취득	처분	손상	대체	기말
관계기업	TRUELITE TRACE, INC.	3,633,308	-	-	(3,633,308)	-	-
	(주)알티캐스트	22,932,769	-	-	-	(22,932,769)	-
	(주)디지파츠	18,656,000	-	-	(12,363,198)	-	6,292,802
	(주)브이투브이	-	2,000,000	-	-	-	2,000,000
공동기업	(주)휴맥스모빌리티	90,030,935	98,081,791	-	(19,129,838)	-	168,982,888
	PINPLAY JAPAN CO., LTD	2,025,232	-	-	-	-	2,025,232
합계		137,278,244	100,081,791	-	(35,126,344)	(22,932,769)	179,300,922

(전기)

(단위: 천원)

구분	기업명	기초	취득	처분	손상	대체	기말
관계기업	TRUELITE TRACE, INC.	5,756,867	-	-	(2,123,559)	-	3,633,308
	(주)휴맥스모빌리티	88,016,185	27,174,466	-	(25,159,716)	-	90,030,935
	(주)알티캐스트	16,238,834	6,693,935	-	-	-	22,932,769
	(주)디지파츠	20,546,000	-	-	(1,890,000)	-	18,656,000
공동기업	PINPLAY JAPAN CO., LTD	2,025,232	-	-	-	-	2,025,232
합계		132,583,118	33,868,401	-	(29,173,275)	-	137,278,244

(5) 당기말 및 전기말 현재 종속기업의 재무정보는 다음과 같습니다.

(당기말)

(단위: 천원)

구분	자산총액	부채총액	매출액	당기순이익
Humax Gulf Fze	9,010,304	27,872,241	14,394,298	(1,212,404)
Humax Electronics Co.,Ltd.	26,949,798	24,282,169	66,468,048	151,578
Humax USA Inc.	19,013,103	26,495,125	118,978,217	(10,140,913)
Humax Digital GmbH	29,713,139	29,451,085	174,827,906	(18,963)
Humax Japan Co.,Ltd.	6,124,412	4,432,802	18,850,591	527,190
Humax Australia Pty.,Ltd.	770,521	2,649,577	53,186	(156,821)
Humax Electronics India Private Ltd.	1,183,815	156,247	-	556,576
Humax Hong Kong Limited	-	-	-	-
Humax Poland SP	21,664,192	8,345,325	10,269,890	1,735,697
Humax Thailand Co.,Ltd	1,423,505	1,374,412	536,642	(502,503)
Humax DO Brasil LTDA.	32,677,158	24,681,319	66,152,011	7,603,735
HUMAX MEXICO SA DE CV	4,107,961	6,704,499	22,690,574	717,688
Humax China Co., Ltd.	514,867	8,047	-	(110,188)
HUMAX VINA CO., LTD.	2,255,837	1,428,925	2,498,926	62,162
Humax Automotive Europe GmbH	324,287	627	-	(5,171)
위너콤(주)	92,355,671	58,308,620	159,219,545	(4,326,698)

구분	자산총액	부채총액	매출액	당기순손익
(주)휴맥스아이앤씨	13,556,627	175,842	-	(5,589,582)
(주)휴맥스테크너스	2,844,334	2,266,717	17,345,768	131,487
Humax Shen Zhen Co., Ltd	291,065	200,671	1,306,151	(83,602)
(주)바이클럽	976,699	462,496	-	(308,262)
(주)휴맥스오토모티브	57,753,956	57,987,496	109,376,490	(17,052,242)
(주)알티캐스트	86,248,206	18,427,776	36,253,605	(5,596,154)
합계	409,759,457	295,712,018	819,221,848	(33,617,390)

(주1) 상기 재무정보는 내부거래를 조정하기 전의 금액입니다.

(전기말)

(단위: 천원)

구분	자산총액	부채총액	매출액	당기순손익
Humax Gulf Fze	13,024,574	29,184,190	7,551,118	3,469,542
Humax Electronics Co.,Ltd.	28,402,528	26,091,371	106,476,517	(373,884)
Humax USA Inc.	118,752,765	115,995,685	182,305,732	(109,395)
Humax Digital GmbH	39,045,806	38,757,059	262,690,436	(189,036)
Humax Japan Co.,Ltd.	5,321,540	4,123,327	15,820,334	(130,003)
Humax Australia Pty.,Ltd.	895,601	2,573,218	25,400	(147,482)
Humax Electronics India Private Ltd.	718,405	295,325	-	(52,738)
Humax Hong Kong Limited	437,438	403,593	103,718	(442,558)
Humax Poland SP	29,993,581	15,183,422	32,051,285	920,137
Humax Thailand Co.,Ltd	1,823,020	1,262,516	558,666	(379,263)
Humax DO Brasil LTDA.	50,850,635	43,825,084	108,196,911	5,335,859
HUMAX MEXICO SA DE CV	1,879,939	5,027,786	25,731,291	(1,514,338)
Humax China Co., Ltd.	1,885,262	31,923	186,172	(254,962)
HUMAX VINA CO., LTD.	2,178,112	1,492,998	2,921,432	40,567
Humax Automotive Europe GmbH	328,403	625	-	(42,957)
위너콤(주)	75,554,738	37,924,616	160,802,316	1,520,341
(주)휴맥스아이앤씨	20,365,869	1,395,502	-	4,182,704
(주)휴맥스테크너스	3,600,851	3,175,856	14,923,800	530,745
Humax Shen Zhen Co., Ltd	256,899	103,891	849,305	36,564
(주)휴맥스이브이	5,384,918	1,491,370	570	(1,886,631)
(주)휴맥스팩스	1,136,423	444,357	22,590	(907,935)
(주)바이클럽	-	-	43,711	(44,598)
(주)바이클럽(구, 휴맥스아이오티)	875,688	872,623	24,423	(291,202)
(주)휴맥스오토모티브	23,298,969	7,468,265	-	-
합계	426,011,964	337,124,602	921,285,727	9,269,477

(주1) 상기 재무정보는 내부거래를 조정하기 전의 금액입니다.

(6) 당기말 및 전기말 현재 관계기업 및 공동기업의 재무정보는 다음과 같습니다.

(당기말)

(단위: 천원)

구분	기업명	자산총액	부채총액	매출액	당기순이익
관계기업	Truelite Trace Inc.	7,745,963	56,342,427	7,695,160	(11,938,792)
	㈜디지파츠	6,107,915	11,872,685	4,039,053	(1,904,317)
	㈜브이투브이	1,981,610	28,422	-	(1,056,824)
공동기업	㈜휴맥스모빌리티	589,016,946	285,032,635	116,019,316	(35,006,077)
	PINPLAY JAPAN CO., LTD	3,041,588	41,882	-	(408,964)

(전기말)

(단위: 천원)

구분	기업명	자산총액	부채총액	매출액	당기순이익
관계기업	Truelite Trace Inc.	7,165,899	38,389,553	4,406,945	(11,368,374)
	㈜휴맥스모빌리티(구, 플랫주)	310,066,244	140,103,810	77,674,340	(28,961,288)
	㈜알티캐스트	87,719,217	19,027,475	44,789,592	(3,811,902)
	㈜디지파츠	6,323,111	11,260,925	7,683,881	(5,776,977)
공동기업	PINPLAY JAPAN CO., LTD	3,524,351	40,713	-	(425,395)

13. 유형자산

(1) 당기말 및 전기말 현재 유형자산의 장부금액은 다음과 같습니다.

(단위: 천원)

구분	당기말				전기말		
	취득원가	감가상각누계액	손상차손누계액	장부금액	취득원가	감가상각누계액	장부금액
토지	4,333,217	-	-	4,333,217	18,968,043	-	18,968,043
건물	3,370,171	(1,926,790)	(892,548)	550,833	22,167,675	(8,491,240)	13,676,435
기계장치	442,053	(416,677)	(14,744)	10,632	442,053	(392,160)	49,893
차량운반구	120,908	(30,958)	(42,518)	47,432	120,908	(12,091)	108,817
공구기구	38,168,648	(32,197,102)	(2,911,940)	3,059,606	38,093,614	(29,867,150)	8,226,464
집기비품	7,596,552	(6,864,366)	(373,459)	358,727	9,160,696	(7,830,179)	1,330,517
시설장치	1,019,567	(672,770)	(157,085)	189,712	884,937	(717,349)	167,588
연구용기계장치	1,775,689	(1,708,306)	(50,012)	17,371	1,817,694	(1,683,054)	134,640
합 계	56,826,805	(43,816,969)	(4,442,306)	8,567,530	91,655,620	(48,993,223)	42,662,397

(2) 당기 및 전기 중 유형자산 장부금액의 변동내역은 다음과 같습니다.

(당 기)

(단위: 천원)

구분	기초	증 가		감 소		손상	기타(주1)	기말
		취득	정부보조금	처분	감가상각비			
토지	18,968,043	-	-	(12,962,692)	-	-	(1,672,134)	4,333,217
건물	13,676,435	-	-	(10,723,973)	(703,872)	(892,549)	(805,208)	550,833
기계장치	49,893	-	-	-	(24,517)	(14,744)	-	10,632
차량운반구	108,817	-	-	-	(18,867)	(42,518)	-	47,432
공구기구	8,226,464	1,263,005	-	(112,653)	(3,402,799)	(2,911,940)	(2,471)	3,059,606
집기비품	1,330,517	65,705	-	(155,978)	(499,995)	(380,592)	(930)	358,727
시설장치	167,588	347,602	-	(99,263)	(69,130)	(157,085)	-	189,712
연구용기계장치	134,640	-	-	37,342	(134,587)	(50,012)	29,988	17,371
합 계	42,662,397	1,676,312	-	(24,017,217)	(4,853,767)	(4,449,440)	(2,450,755)	8,567,530

(주1) 기타항목은 대체거래 및 환율변동효과 등을 포함하고 있습니다. 한편, 당사는 당기 중 임대비율의 변경으로 유형자산으로 분류하였던 토지 및 건물을 투자부동산으로 재분류하였습니다.

(전 기)

(단위: 천원)

구분	기초	증 가		감 소		물적분할로 인 한 변동	기타(주1)	기말
		취득	정부보조금	처분	감가상각비			
토지	24,882,801	-	-	-	-	-	(5,914,758)	18,968,043
건물	21,403,023	-	-	-	(557,934)	-	(7,168,654)	13,676,435
기계장치	199,439	-	-	-	(265,515)	(106,639)	222,608	49,893
차량운반구	45,505	120,908	-	(19,848)	(28,666)	(9,082)	-	108,817
공구기구	15,975,455	3,317,395	-	(397,358)	(7,048,582)	(2,962,889)	(657,557)	8,226,464
집기비품	2,755,213	270,702	-	(167,792)	(1,356,707)	(99,862)	(71,037)	1,330,517
시설장치	276,691	22,370	-	-	(100,090)	(31,383)	-	167,588
연구용기계장치	667,458	39,013	(43,088)	-	(195,801)	(63,071)	(269,871)	134,640
건설중인자산	75,600	-	-	-	-	-	(75,600)	-
합 계	66,281,185	3,770,388	(43,088)	(584,998)	(9,553,295)	(3,272,926)	(13,934,869)	42,662,397

(주1) 기타항목은 대체거래 및 환율변동효과 등을 포함하고 있습니다. 한편, 당사는 전기 중 임대비율의 변경으로 유형자산으로 분류하였던 토지 및 건물을 투자부동산으로 재분류하였습니다.

(3) 담보로 제공된 자산

장부금액 10,187,162천원의 토지와 건물 및 투자부동산이 차입금에 대한 담보로 제공되고 있습니다(주석 20 참조). 당사는 이 자산을 다른 차입금의 담보로 제공하거나 다른 기업에 매도할 수 없습니다.

14. 투자부동산

(1) 당기말 및 전기말 현재 투자부동산의 장부금액은 다음과 같습니다.

(단위: 천원)

구분	당기말			전기말		
	취득원가	감가상각누계액	장부금액	취득원가	감가상각누계액	장부금액
토지	5,785,426	-	5,785,426	30,148,770	-	30,148,770
건물	25,044,403	(3,438,883)	21,605,520	44,441,311	(16,254,834)	28,186,477
합계	30,829,829	(3,438,883)	27,390,946	74,590,081	(16,254,834)	58,335,247

(2) 당기 및 전기 중 투자부동산 장부금액의 변동내역은 다음과 같습니다.

(당기)

(단위: 천원)

구분	기초	취득(처분)	감가상각비	기타(주1)	기말
토지	30,148,770	(26,035,478)	-	1,672,134	5,785,426
건물	28,186,477	(26,200,690)	(841,498)	20,461,231	21,605,520
합계	58,335,247	(52,236,168)	(841,498)	22,133,365	27,390,946

(주1) 당사는 당기 중 임대비율의 변경으로 유형자산 및 사용권자산으로 분류하였던 토지 및 건물을 투자부동산으로 재분류하였습니다.

(전기)

(단위: 천원)

구분	기초	취득(처분)	감가상각비	기타(주1)	기말
토지	24,234,012	-	-	5,914,758	30,148,770
건물	22,110,112	-	(1,092,291)	7,168,656	28,186,477
합계	46,344,124	-	(1,092,291)	13,083,414	58,335,247

(주1) 당사는 전기 중 임대비율의 변경으로 유형자산으로 분류하였던 토지 및 건물을 투자부동산으로 재분류하였습니다.

(3) 당기 및 전기 중 감가상각비를 제외하고, 투자부동산에서 발생한 손익의 내역은 다음과 같습니다.

(단위: 천원)

구분	당기	전기
임대수익	5,227,873	4,031,516
운영비용	318,033	1,142,424

(4) 투자부동산의 당기말 현재 공정가치 추정액은 170,750,526천원입니다.

15. 리스(당사가 리스이용자인 경우)

(1) 당기말 및 전기말 현재 리스사용권자산의 구성내역은 다음과 같습니다.

(단위: 천원)

구분	당기말				전기말		
	취득원가	감가상각누계액	손상차손누계액	장부금액	취득원가	감가상각누계액	장부금액
부동산	9,962,871	(765,221)	(4,478,107)	4,719,543	5,355,135	(2,959,021)	2,396,114
차량운반구	105,191	(31,229)	(40,235)	33,727	370,622	(234,262)	136,360
합계	10,068,062	(796,450)	(4,518,342)	4,753,270	5,725,757	(3,193,283)	2,532,474

(2) 당기 및 전기 중 사용권자산 장부금액의 변동내역은 다음과 같습니다.

(당기)

(단위: 천원)

구분	기초	취득	처분	감가상각비	손상	기타(주1)	기말
부동산	2,396,114	28,854,275	(16,826)	(956,109)	(4,509,119)	(21,048,792)	4,719,543
차량운반구	136,360	65,947	(36,214)	(65,198)	(58,871)	(8,297)	33,727
합계	2,532,474	28,920,222	(53,040)	(1,021,307)	(4,567,990)	(21,057,089)	4,753,270

(주1) 기타는 투자부동산 대체와 환율변동효과를 포함하고 있습니다.

(전기)

(단위: 천원)

구분	기초	취득	처분	감가상각비	물적분할로 인한 변동	외화환산	기말
부동산	2,941,491	1,074,155	(21,553)	(1,588,873)	-	(9,106)	2,396,114
차량운반구	383,006	160,513	(150,121)	(237,948)	(19,708)	618	136,360
합계	3,324,497	1,234,668	(171,674)	(1,826,821)	(19,708)	(8,488)	2,532,474

(3) 당기 및 전기 중 손익으로 인식된 금액은 다음과 같습니다.

(단위: 천원)

구분	당기	전기
사용권자산 감가상각비	1,021,307	1,826,821
리스부채 이자비용	2,385,273	172,427
당기 및 소액자산리스 관련 비용	1,019,293	138,203

당기 및 전기 중 리스로 인한 총 현금유출 금액은 각각 6,207,563천원 및 2,129,373천원입니다.

(4) 당기말 및 전기말 현재 리스부채의 내역은 다음과 같습니다.

(단위: 천원)

구분	당기말		전기말	
	최소리스료	최소리스료의 현재가치	최소리스료	최소리스료의 현재가치
1년 이내	9,571,493	9,187,464	1,640,162	1,570,551
1년 초과 5년 이내	40,358,458	33,566,597	1,200,430	1,062,597
5년 초과	49,637,023	31,612,415	-	-
소 계	99,566,974	74,366,476	2,840,592	2,633,148
차감: 현재가치 조정금액	(25,200,498)	-	(207,444)	-
리스부채의 현재가치	74,366,476	74,366,476	2,633,148	2,633,148

(5) 판매후리스

당사는 당기에 지배기업이 소유 및 운영하고 있는 성남시 분당구의 소재 토지 및 건물을매각 후 임대하여 사용중이며, 이를 판매후리스로 인식하였습니다. 판매후리스 거래의 주요 조건은 다음과 같습니다.

구분	내역
거래방식	판매후리스
거래상대	주식회사 케이원제16호분당위탁관리부동산투자회사
거래금액	220,000,000천원
거래목적물	성남시 분당구 소재의 토지 및 건물

당기 중 판매후리스 거래로 인해 인식한 내용은 다음과 같습니다.

- 사용권자산: 27,522,193천원 증가
- 리스부채: 74,769,165천원 증가
- 유형자산: 73,827,116천원 감소
- 유형자산처분이익: 94,816,771천원 증가

16. 영업권

(1) 당기말 및 전기말 현재 영업권 내역은 다음과 같습니다.

(단위: 천원)

구분	당기말	전기말
취득원가	11,873,098	11,873,098
손상차손누계액	(11,873,098)	(11,873,098)
장부금액	-	-

(2) 전기 중 영업권 장부금액의 변동내역은 다음과 같습니다.

(전기)

(단위: 천원)

구분	기초	사업결합	손상	기말
영업권	3,452,660	-	(3,452,660)	-

17. 무형자산

(1) 당기말 및 전기말 현재 무형자산의 장부금액은 다음과 같습니다.

(단위: 천원)

구분	당기말				전기말			
	취득원가	감가상각누계액	손상차손누계액	장부금액	취득원가	감가상각누계액	손상차손누계액	장부금액
회원권	672,265	-	-	672,265	672,265	-	-	672,265
기타의 무형자산	25,355,082	(23,661,118)	(608,859)	1,085,105	24,442,374	(22,954,780)	-	1,487,594
건설중인자산	-	-	-	-	644,000	-	-	644,000
합계	26,027,347	(23,661,118)	(608,859)	1,757,370	25,758,639	(22,954,780)	-	2,803,859

(2) 당기 및 전기 중 무형자산 장부금액의 변동내역은 다음과 같습니다.

(당기)

(단위: 천원)

구분	기초	취득	처분	상각	손상	기타	기말
회원권(주1)	672,265	-	-	-	-	-	672,265
기타의 무형자산	1,487,594	278,589	(2,880)	(713,202)	(608,859)	643,863	1,085,105
건설중인자산	644,000	-	-	-	-	(644,000)	-
합계	2,803,859	278,589	(2,880)	(713,202)	(608,859)	(137)	1,757,370

(주1) 당사는 무형자산 중 회원권을 비한정내용연수를 가진 무형자산으로 분류하고 상각하지 않고 있으며, 매년 손상검사를 실시하고 있습니다.

(전기)

(단위: 천원)

구분	기초	취득	상각	손상	기타	물적분할로 인한 변동	기말
개발비	16,011,349	3,503,333	(3,092,832)	(2,110,628)	-	(14,311,222)	-
회원권(주1)	672,265	-	-	-	-	-	672,265
기타의 무형자산	3,231,694	253,812	(1,504,069)	-	18,955	(512,798)	1,487,594
건설중인자산	664,729	-	-	-	(20,729)	-	644,000
합계	20,580,037	3,757,145	(4,596,901)	(2,110,628)	(1,774)	(14,824,020)	2,803,859

(주1) 당사는 무형자산 중 회원권을 비한정내용연수를 가진 무형자산으로 분류하고 상각하지 않고 있으며, 매년 손상검사를 실시하고 있습니다.

(3) 당기 및 전기 중 발생 시 비용처리된 연구와 개발지출의 총액은 다음과 같습니다.

(단위: 천원)

구분	당기	전기
발생시 비용처리된 연구개발비	21,575,769	23,725,949

18. 정부보조금

당기 및 전기 중 당사의 정부보조금 변동내역은 다음과 같습니다.

(당기)

(단위: 천원)

구분	기초	증가(주1)	감소	기말
건물	528,750	-	(528,750)	-
투자부동산_건물	-	517,500	(3,750)	513,750
연구용기계장치	67,331	-	(67,331)	-
정부차입보조금	5,246,718	2,807,900	(2,390,220)	5,664,398
합계	5,842,799	3,325,400	(2,990,051)	6,178,148

(주1) 당기 중 계정분류 변동으로 인해 건물에서 투자부동산으로 517,500천원이 대체되었습니다

(전 기)

(단위: 천원)

구분	기초	증가	감소	기말
건물	543,750	-	(15,000)	528,750
연구용기계장치	45,798	43,087	(21,554)	67,331
정부차입보조금	-	5,661,901	(415,183)	5,246,718
합 계	589,548	5,704,988	(451,737)	5,842,799

19. 매입채무 및 기타채무

당기말 및 전기말 현재 매입채무 및 기타채무의 내역은 다음과 같습니다.

(단위: 천원)

구분	당기말		전기말	
	유동	비유동	유동	비유동
매입채무	109,714,044	-	208,887,955	-
미지급금	19,640,157	-	31,725,092	-
미지급비용	31,900,104	-	32,771,782	-
임대보증금	1,870,613	3,204,731	3,125,119	543,236
합 계	163,124,918	3,204,731	276,509,948	543,236

20. 차입금, 전환사채 및 사채

(1) 당기말 및 전기말 현재 차입금의 구성내역은 다음과 같습니다.

(단위: 천원)

구분	당기말		전기말	
	유동	비유동	유동	비유동
단기차입금	72,663,558	-	206,444,853	-
장기차입금	20,000,000	23,298,500	41,250,000	56,320,000
전환사채	3,464,557	-	1,900,000	14,531,560
사채	5,000,000	53,556,931	4,996,643	39,017,309
합계	101,128,115	76,855,431	254,591,496	109,868,869

(2) 당기말 및 전기말 현재 단기차입금의 내역은 다음과 같습니다.

(단위: 천원)

차입의 종류	차입처	이자율(%)	당기말	전기말
원화단기차입금(주1)	한국수출입은행 외	3.48 - 4.66	33,000,000	110,000,000
무역금융	(주)한국스탠다드차타드은행	2.13 - 2.21	13,490,911	13,120,768
수출채권매각(주2)	(주)국민은행 외	-	-	5,428,293
기업어음	한양증권	4.50	10,000,000	20,000,000
구매대금차입금	현대카드	4.95	16,172,647	40,895,792
관계기업차입금	(주)알티캐스트 외	-	-	17,000,000
합계			72,663,558	206,444,853

(주1) 당기말 현재 당사는 한국산업은행으로부터의 원화단기차입금과 관련하여 장부금액 10,187,162천원의 토지와 건물 및 투자부동산을 담보로 제공하고 있으며, 동 담보물에 대해 한국수출입은행으로부터 차입한 원화차입금과 관련해 2순위 담보로 제공하고 있습니다(주석 13 참조).

(주2) 전기말 당사는 (주)국민은행 등에 양도한 매출채권과 관련된 위험과 보상의 대부분을 이전하지 않았기 때문에 동 매출채권의 장부금액 전액을 계속하여 인식하고, 양도시 수령한 현금을 담보부 차입으로 인식하였습니다(주석 6 참조).

(3) 당기말 및 전기말 현재 장기차입금의 내역은 다음과 같습니다.

(단위: 천원)

차입의 종류	차입처	이자율 (%)	만기	당기말		전기말	
				유동	비유동	유동	비유동
원화장기차입금	(주)한국스탠다드차타드은행	5.40	2021-07-10	-	-	11,250,000	-
	여의도드림제삼차	4.70	2023-08-23	-	15,000,000	30,000,000	-
	더블에이치제일차	4.80	2022-01-15	20,000,000	-	-	40,000,000
외화장기차입금	Humax Poland	3.00	2023-09-24	-	8,298,500	-	16,320,000
합 계				20,000,000	23,298,500	41,250,000	56,320,000

(4) 차입금 관련 약정사항

당기말 현재 여의도드림제삼차, 더블에이치제일차 등으로부터의 차입금과 관련하여 차입금의 원리금을 모두 상환할 때까지 신용등급 유지 등을 준수하지 못하는 경우 기한이익상실이 발생하는 Covenant에 합의하였습니다. 당기말 현재 Debt Covenant가 적용되는 차입금 잔액은 35,000,000천원입니다.

(5) 제5회 전환사채

전환사채의 발행일 및 당기말 현재 내역은 다음과 같습니다.

(단위: 천원)

구분	발행일	당기말	전기말
발행가액	20,000,000	-	1,900,000
전환사채의 부채요소	17,916,548	-	1,900,000
전환사채의 자본요소	2,083,452	-	197,928

(주1) 당기 중 제5회 전환사채 액면금액 1,900백만원이 전환청구되어 보통주로 전환되었습니다.

전환사채 발행으로 수령한 순수취액은 주계약인 부채요소와 내재파생상품인 전환권 가치로 구분 계상되었습니다. 주계약인 부채요소는 상각후원가로 측정되며, 전환사채에 내재된 지분전환권은 지분요소에 해당하여 자본으로 분류하였습니다. 지분전환권은 내재파생상품의 분리조건을 모두 충족하므로 주계약에서 분리하여 회계처리하였습니다. 다만, 동 회계처리는 금융감독원 질의회신 연석회의 결과에 의거 한국채택 국제회계기준을 적용하는 경우에 한하여 효력이 있습니다.

(6) 제10회 전환사채

1) 당기말 현재 전환사채의 내역은 다음과 같습니다.

사채의 명칭	㈜휴맥스 제 10회 전환사채
액면금액	12,000,000천원
발행가액	12,000,000천원
발행일자	2020-06-15
만기일자	2025-06-15
이자지급조건	액면이자 연0.0%
보장수익률	사채 만기일까지 연 0.0%
상환방법	전환되지 않거나 조기상환되지 않을 경우 만기일에 액면가액의 100.00%를 일시 상환
전환시 발행할 주식의 종류 및 주식수	기명식 보통주 3,448,275주(액면가액 500원)
전환청구기간	발행일로부터 1년이 경과하는 날부터 만기일 1개월이 되는 날까지
전환가격	3,480원 (주1)
배당기산일(전환간주일)	전환에 의해 발행된 주식의 배당기산일은 전환을 청구한 때가 속하는 사업연도의 직전 사업연도말에 발행된 것으로 간주
사채권자에 의한 조기상환청구권	발행 후 2년 및 이후 3개월마다 조기상환수익률 0.00%를 가산한 금액의 전부 또는 일부를 조기상환 청구 가능
발행자에 의한 매도청구권	2021-06-15부터 2022-06-15까지 매월마다 연이율 2.5%를 가산한 금액으로, 채권자 보유 권면금액 합계의 30% 이내에서 매도청구가 가능

(주1) 리픽싱 조건에 따라 전환가격은 당기말 기준 3,480원입니다.

(주2) 당기 중 제10회 전환사채 액면금액 11,195백만원이 전환청구되어 보통주로 전환되었습니다.

2) 전환사채의 발행일 및 당기말 현재 내역은 다음과 같습니다.

(단위: 천원)

구분	발행일	당기말	전기말
발행가액	12,000,000	805,000	12,000,000
전환사채의 부채요소	10,558,466	782,307	10,938,864
전환사채의 자본요소	1,441,534	96,703	1,441,534

전환사채 발행으로 수령한 순수취액은 주계약인 부채요소와 내재파생상품인 전환권 가치로 구분 계상되었습니다. 주계약인 부채요소는 상각후원가로 측정되며, 전환사채에 내재된 지분전환권은 지분요소에 해당하여 자본으로 분류하였습니다. 지분전환권은 내재파생상품의 분리조건을 모두 충족하므로 주계약에서 분리하여 회계처리하였습니다. 다만, 동 회계처리는 금융감독원 질의회신 연석회의 결과에 의거 한국채택 국제회계기준을 적용하는 경우에 한하여 효력이 있습니다.

(7) 제12회 전환사채

1) 당기말 현재 전환사채의 내역은 다음과 같습니다.

사채의 명칭	㈜휴맥스 제 12회 전환사채
액면금액	4,000,000천원
발행가액	4,000,000천원
발행일자	2020-09-03
만기일자	2025-09-03
이자지급조건	액면이자 연0.0%
보장수익률	사채 만기일까지 연 0.0%
상환방법	전환되지 않거나 조기상환되지 않을 경우 만기일에 액면가액의 100.00%를 일시 상환
전환시 발행할 주식의 종류 및 주식수	기명식 보통주 929,152주(액면가액 500원)
전환청구기간	발행일로부터 1년이 경과하는 날부터 만기일 1개월이 되는 날까지
전환가격	4,305원 (주1)
배당기산일(전환간주일)	전환에 의해 발행된 주식의 배당기산일은 전환을 청구한 때가 속하는 사업연도의 직전 사업연도말에 발행된 것으로 간주
사채권자에 의한 조기상환청구권	발행 후 2년 및 이후 3개월마다 조기상환수익률 0.00%를 가산한 금액의 전부 또는 일부를 조기상환 청구 가능
발행자에 의한 매도청구권	2021-09-03부터 2022-09-03까지 매월마다 연이율 2.5%를 가산한 금액으로, 채권자 보유 권면금액 합계의 30% 이내에서 매도청구가 가능

(주1) 리픽싱 조건에 따라 전환가격은 당기말 기준 4,305원입니다.

(주2) 당기 중 제12회 전환사채 액면금액 1,200백만원이 전환청구되어 보통주로 전환되었습니다.

2) 전환사채의 발행일 및 당기말 현재 내역은 다음과 같습니다.

(단위: 천원)

구분	발행일	당기말	전기말
발행가액	4,000,000	2,800,000	4,000,000
전환사채의 부채요소	3,516,402	2,682,250	3,592,696
전환사채의 자본요소	483,598	338,519	483,598

전환사채 발행으로 수령한 순수취액은 주계약인 부채요소와 내재파생상품인 전환권 가치로 구분 계상되었습니다. 주계약인 부채요소는 상각후원가로 측정되며, 전환사채에 내재된 지분전환권은 지분요소에 해당하여 자본으로 분류하였습니다. 지분전환권은 내재파생상품의 분리조건을 모두 충족하므로 주계약에서 분리하여 회계처리하였습니다. 다만, 동 회계처리는 금융감독원 질의회신 연석회의 결과에 의거 한국채택 국제회계기준을 적용하는 경우에 한하여 효력이 있습니다.

(8) 사채

1) 당기말 현재 사채의 내역은 다음과 같습니다.

사채의 명칭	제 9회 무보증 사모사채	제 13회 무보증 사모사채(주1)	제 14회 무보증 사모사채(주2)
발행기업	㈜휴맥스	㈜휴맥스	㈜휴맥스
액면금액	5,000,000천원	40,000,000천원	20,000,000천원
발행가액	5,000,000천원	33,538,099천원	16,791,880천원
발행일자	2020-03-24	2020-09-24	2021-03-29
만기일자	2022-03-24	2023-09-24	2024-03-29
이자지급조건	액면이자 연 4.80%	액면이자 연 2.22%	액면이자 연 2.31%
보장수익률	사채 만기일까지 연 0.0%	사채 만기일까지 연 0.0%	사채 만기일까지 연 0.0%
상환방법	만기일에 액면가액의 100.00%를 일시 상환	만기일에 액면가액의 100.00%를 일시 상환	만기일에 액면가액의 100.00%를 일시 상환
사채권자에 의한 조기상환청구권	없음	없음	없음
발행자에 의한 매도청구권	없음	없음	없음

(주1) 당사가 발행한 제 13회 무보증 사모사채는 전액 신보2020제15차유동화전문유한회사가 인수하여 유동화채권을 발행하였습니다. 신용보증기금은 선순위 유동화채권에 대하여 지급보증을 제공하고 있습니다. 당사는 신보2020제15차유동화전문유한회사가 발행한 후순위채권 중 720백만원을 취득하였습니다. 해당 채권 전액에 대하여 신보2020제15차유동화전문유한회사가 근질권을 설정하고 있습니다.

(주2) 당사가 발행한 제 14회 무보증 사모사채는 전액 신보2021제2차유동화전문유한회사가 인수하여 유동화채권을 발행하였습니다. 신용보증기금은 선순위 유동화채권에 대하여 지급보증을 제공하고 있습니다. 당사는 신보2021제2차유동화전문유한회사가 발행한 후순위채권 중 360백만원을 취득하였습니다. 해당 채권 전액에 대하여 신보2021제2차유동화전문유한회사가 근질권을 설정하고 있습니다.

2) 제13회 및 제14회 무보증 사모사채의 사채발행일 현재 당사의 신용등급을 고려한 이자율을 적용하여 할인한 사채의 공정가치와 사채발행가액의 차이는 정부보조금에 해당하는 바, 이를 이연수익으로 계상하고 사채 만기까지의 기간에 걸쳐 유효이자율법에 따라 상각하여 이자비용에서 차감하고 있습니다. 당기말 현재 이연수익의 내역은 다음과 같습니다.

(단위: 천원)

구분	유동	비유동
제 13회 무보증 사모사채	1,925,532	1,562,619
제 14회 무보증 사모사채	912,490	1,263,758
합계	2,838,022	2,826,377

21. 파생상품

(1) 당기말 현재 통화선도 계약내용은 다음과 같습니다.

(단위: USD, GBP)

거래일	만기일	구분	계약통화	계약금액	청산통화	계약환율
2021-01-07	2022-02-28	매도	GBP	12,000,000	KRW	TRF (주1)
2021-01-11	2022-02-28	매도	USD	12,000,000	KRW	TRF (주1)
2021-02-04	2022-03-31	매도	USD	12,000,000	KRW	TRF (주1)
2021-02-05	2022-03-31	매도	GBP	12,000,000	KRW	TRF (주1)
2021-04-23	2022-05-31	매도	USD	12,000,000	KRW	TRF (주1)
2021-07-20	2022-05-31	매도	USD	12,000,000	KRW	TRF (주1)

(주1) TRF는 Target Redemption Forward의 약자로, 매월 행사환율 대비 환율 등락을 기준으로 손익이 발생하고 목표 이익을 달성하면 조기 상환되는 상품입니다.

한편, 당사의 통화선도계약은 위험회피회계 적용요건을 충족하지 아니하므로 통화선도평가손익을 전액 당기손익에 반영하고 동일 금액을 당기손익-공정가치측정금융부채로 계상하였습니다. 당기 및 전기 중 통화선도계약에 따른 손익은 다음과 같습니다

(단위: 천원)

구분	당기	전기
통화선도거래이익	296,086	520,300
통화선도거래손실	(1,243,690)	(1,236,673)
통화선도평가손실	(857,402)	-
합계	(1,805,006)	(716,373)

(2) 당기말 현재 당사는 이자율변동으로 인한 현금흐름 위험을 감소시키기 위한 고정 이자 지급, 변동이자수취 조건부의 이자율스왑계약은 존재하지 않습니다.

한편, 당사의 이자율 스왑계약은 위험회피회계 적용요건을 충족하지 아니하므로 관련손익을 전액 당기손익에 반영하고 동일 금액을 당기손익-공정가치측정용자산 및 당기손익-공정가치측정금융부채로 계상하였습니다. 당기 및 전기 중 이자율스왑계약에 따른 손익은 다음과 같습니다.

(단위: 천원)

구분	당기	전기
이자율스왑거래이익	1,725,274	1,259,557
이자율스왑평가이익	-	275,927
이자율스왑거래손실	-	(72,492)
이자율스왑평가손실	-	(110,943)
합계	1,725,274	1,352,049

(3) 당사는 환율변동으로 인한 위험을 감소시키기 위하여 당기 중 체결한 통화스왑계약은 없습니다.

한편, 당사의 통화 스왑계약은 위험회피회계 적용요건을 충족하지 아니하므로 관련손익을 전액 당기손익에 반영하고 동일 금액을 당기손익-공정가치측정금융자산으로 계상하였습니다. 당기 및 전기 중 통화스왑계약에 따른 손익은 다음과 같습니다.

(단위: 천원)

구분	당기	전기
통화스왑거래이익	-	167,756

22. 판매보증충당부채

(1) 당사는 출고한 제품에 대한 품질보증, 교환환불, 하자보수 및 그에 따른 사후서비스 등으로 인하여 향후 부담할 것으로 예상되는 비용을 보증기간 및 과거 경험을 등을 기초로 추정하여 판매보증충당부채로 설정하고 있습니다.

(2) 당기 및 전기 중 판매보증충당부채의 변동내역은 다음과 같습니다.

(단위: 천원)

구분	당기	전기
기초	8,378,578	6,641,945
충당부채전입액	7,924,709	15,366,733
사업분할	-	(1,114,684)
사용액	(10,464,927)	(12,515,416)
기말	5,838,360	8,378,578

(3) 당기말 및 전기말 현재 판매보증충당부채의 유동성분류 내역은 다음과 같습니다.

(단위: 천원)

구분	당기	전기
유동부채	3,925,791	6,337,900
비유동부채	1,912,569	2,040,678
합계	5,838,360	8,378,578

23. 당기손익-공정가치측정금융부채, 기타금융부채 및 기타유동부채

(1) 당기말 및 전기말 현재 당기손익-공정가치측정금융부채의 내역은 다음과 같습니다.

(단위: 천원)

구분	당기말		전기말	
	유동	비유동	유동	비유동
통화선도계약(부채)	857,402	-	-	-
이자율스왑계약(부채)	-	-	242,156	-
파생상품부채(주1)	1,366,797	24,398,177	2,239,139	14,075,669
합계	2,224,199	24,398,177	2,481,295	14,075,669

(주1) 당사의 종속기업, 관계기업 및 공동기업 취득과 관련하여 주주간 약정에 따라 일정한 약정요건을 충족하지 못할 경우, 당사가 관련 주주에게 부담하여야 할 의무의 공정가치가 포함되어 있습니다.

(2) 당기말 및 전기말 현재 기타금융부채(유동)의 내역은 다음과 같습니다.

(단위: 천원)

구분	당기말	전기말
금융보증부채	89,501	194,571

(3) 당기말 및 전기말 현재 기타유동부채의 내역은 다음과 같습니다.

(단위: 천원)

구분	당기말	전기말
선수금	173,289	341,292
선수수익	318,252	-
예수금	210,037	846,409
합계	701,578	1,187,701

24. 퇴직급여제도

(1) 확정기여형퇴직급여제도

당사는 종업원들을 위해 확정기여형퇴직급여제도를 운영하고 있습니다. 사외적립자산은 수탁자의 관리하에서 기금형태로 당사의 자산들로부터 독립적으로 운용되고 있습니다. 종업원들이 확정기여형의 가득조건을 충족하기 전에 퇴사하는 경우에 당사가 지불해야 할 기여금은 상실되는 기여금만큼 감소하게 됩니다. 당사는 급여의 특정 비율을 기금 적립을 위해 퇴직급여제도에 납부해야 합니다. 이 퇴직급여제도에 대한 당사의 유일한 의무는 규정된 기여금을 납부하는 것입니다. 당기 포괄손익계산서에 인식된 총비용 90,931천원(전기 368,480천원)은 퇴직급여제도에서 규정하고 있는 비율에 따라 당사가 퇴직급여제도에 납입한 기여금을 나타내고 있습니다.

(2) 확정급여형퇴직급여제도

당사는 종업원을 위하여 확정급여형 퇴직급여제도를 운영하고 있으며, 이 제도에 따르면 종업원의 퇴직시 근속연수 1년당 퇴직직전 최종 3개월 평균급여에 지급률 등을 가감한 금액을 지급하도록 되어 있습니다. 사외적립자산과 확정급여채무의 보험수리적 평가는 예측단위적립방식을 사용하여 적격성이 있는 독립적인 보험계리인에 의하여 수행되었습니다.

(3) 당기말 및 전기말 현재 확정급여형 퇴직급여제도와 관련하여 당사의 의무로 인하여 발생하는 재무상태표상 구성항목은 다음과 같습니다.

(단위: 천원)

구분	당기말	전기말
기금이 적립된 제도에서 발생한 확정급여채무의 현재가치	4,225,806	6,417,290
사외적립자산의 공정가치	(4,565,261)	(5,736,929)
순확정급여부채(자산)	(339,455)	680,361

(4) 당기 및 전기 중 순확정급여부채의 변동내용은 다음과 같습니다.

(당기)

(단위: 천원)

구분	확정급여채무 현재가치	사외적립자산	합계
기초	6,417,290	(5,736,929)	680,361
당기손익으로 인식되는 금액			
당기근무원가	799,979	-	799,979
이자비용(이자수익)	142,902	(113,590)	29,312
소계	942,881	(113,590)	829,291
기타포괄손익으로 인식되는 재측정요소			
사외적립자산의 수익(위의 이자에 포함된 금액 제외)	-	78,749	78,749
재무적가정의 변동 등에서 발생하는 보험수리적손익	(727,855)	-	(727,855)
소계	(727,855)	78,749	(649,106)
기업이 납부한 기여금	-	(1,200,000)	(1,200,000)
제도에서 지급한 금액	(1,492,865)	1,492,865	-
계열사간 이동으로 전입된 채무	224,284	(224,284)	-
계열사간 이동으로 전출된 채무	(1,137,928)	1,137,928	-
기말	4,225,807	(4,565,261)	(339,454)

(전기)

(단위: 천원)

구분	확정급여채무 현재가치	사외적립자산	합계
기초	20,115,278	(15,694,109)	4,421,169
당기손익으로 인식되는 금액			
당기근무원가	2,579,585	-	2,579,585
축소정산손실(이익)	(588,770)	-	(588,770)
이자비용(이자수익)	417,586	(288,772)	128,814
소계	2,408,401	(288,772)	2,119,629
기타포괄손익으로 인식되는 재측정요소			
사외적립자산의 수익(위의 이자에 포함된 금액 제외)	-	152,111	152,111
재무적가정의 변동 등에서 발생하는 보험수리적손익	(2,404,705)	-	(2,404,705)
소계	(2,404,705)	152,111	(2,252,594)
기업이 납부한 기여금	-	(2,500,000)	(2,500,000)
제도에서 지급한 금액	(4,671,126)	4,671,127	1
확정기여형퇴직급여제도로의 전환	(828,400)	828,400	-
계열사간 이동으로 전입된 채무	36,173	(36,173)	-
계열사간 이동으로 전출된 채무	(8,238,331)	7,130,487	(1,107,844)
기말	6,417,290	(5,736,929)	680,361

(5) 당기말 및 전기말 현재 사외적립자산의 공정가치의 구성요소는 다음과 같습니다.

(단위: 천원)

구분	당기말	전기말
정기예금 및 펀드	4,565,261	5,736,929

(6) 당기말 및 전기말 현재 보험수리적평가를 위하여 사용된 주요 추정은 다음과 같습니다.

(단위: %)

구분	당기말	전기말
할인율	2.64	1.98
기대임금상승률	3.79	4.76

(7) 당기말 및 전기말 현재 다른 모든 가정이 유지될 때, 유의적인 보험수리적 가정이 발생가능한 합리적인 범위 내에서 변동할 경우 확정급여채무에 미치는 영향은 다음과 같습니다.

(당기)

(단위: 천원)

구분	증가	감소
할인율의 100 basis point (bp) 변동	(174,181)	203,557
기대임금상승률의 1% 변동	202,955	(176,909)

(전기)

(단위: 천원)

구분	증가	감소
할인율의 100 basis point (bp) 변동	(420,986)	490,901
기대임금상승률의 1% 변동	486,016	(425,009)

보험수리적가정들 사이에는 상관관계가 있으므로 가정의 변동이 독립적으로 발생되지 않을 것이기 때문에 상기의 민감도 분석은 확정급여채무의 실제변동을 나타내지 않을 것입니다. 또한 상기의 민감도 분석에서 확정급여채무의 현재가치는 채무상태표상 확정급여채무를 측정하는 데 적용한 예측단위적립방식을 사용하여 측정되었습니다.

25. 자본금

(1) 당기말 및 전기말 현재 자본금의 구성내역은 다음과 같습니다.

(단위: 천원)

구분	수권주식수	발행주식수	액면가액	당기말	전기말
보통주	80,000,000주	43,842,253주	500원	21,921,127	14,415,134

(2) 당기와 전기 중 유통주식수의 변동내역은 다음과 같습니다.

(단위: 주)

구분	당기말	전기말
기초	27,981,566	23,063,097
유상증자	11,000,000	-
전환권 행사	4,011,986	4,918,469
기말	42,993,552	27,981,566

26. 기타불입자본

(1) 당기말 및 전기말 현재 기타불입자본의 구성내역은 다음과 같습니다.

(단위: 천원)

구분	당기말	전기말
주식발행초과금	397,421,697	350,378,754
기타자본잉여금(주1)	(6,158,794)	(4,842,280)
자기주식(주2)	(10,290,796)	(10,290,796)
자기주식처분이익	1,003,488	1,003,488
주식선택권	440,311	419,064
합계	382,415,906	336,668,230

(주1) 기타자본잉여금에는 전환사채의 발행으로 인한 전환권대가가 포함되어 있습니다.

(주2) 당기말 현재 당사가 보유중인 자기주식 848,701주는 의결권이 제한되어 있습니다.

(2) 당기 및 전기 중 기타자본잉여금의 변동내역은 다음과 같습니다.

(단위: 천원)

구분	당기	전기
기초	(4,842,280)	(4,873,175)
전환권대가의 인식	-	1,925,133
전환권대가의 인식에 따른 법인세효과	-	(423,530)
전환권 행사	(1,316,514)	(1,470,708)
기말	(6,158,794)	(4,842,280)

(3) 당기말 및 전기말의 자기주식수는 848,701주(장부금액: 10,290,796천원)이며, 당기와 전기 중 자기주식의 변동은 없습니다.

(4) 당기 및 전기 중 주식선택권의 변동내역은 다음과 같습니다.

(단위: 천원)

구분	당기	전기
기초	419,064	352,738
주식보상비의 인식	21,247	66,326
기말	440,311	419,064

27. 이익잉여금과 배당금

(1) 당기말 및 전기말 현재 이익잉여금의 구성내역은 다음과 같습니다.

(단위: 천원)

구분	당기말	전기말
법정적립금		
이익준비금(주1)	3,035,745	3,035,745
임의적립금		
기업합리화적립금(주2)	470,000	470,000
연구및인력개발준비금(주3)	33,000,000	33,000,000
미처리결손금	(96,030,067)	(42,704,653)

구분	당기말	전기말
합계	(59,524,322)	(6,198,908)

- (주1) 상법상의 규정에 따라 납입자본의 50%에 달할 때까지 매 결산기마다 금전에 의한 이익 배당액의 10% 이상을 이익준비금으로 적립하고 있습니다. 동 이익준비금은 현금배당의 재원으로 사용될 수 없으며, 자본전입 또는 결손보전을 위해서만 사용될 수 있습니다.
- (주2) 당사는 2002년까지 조세특례제한법에 따른 세액공제 상당액을 기업합리화적립금으로 계상하였으며, 동 적립금은 이월결손금의 보전 및 자본전입에만 사용될 수 있었습니다. 그러나 2002년 12월 11일에 조세특례제한법이 개정되었으며, 동 개정시에 관련조항이 삭제됨으로 인하여 기업합리화적립금은 임의적립금으로 변경되었습니다.
- (주3) 당사는 조세특례제한법의 규정에 의하여 법인세 신고 시 연구및인력개발준비금을 신고 조정으로 손금 산입하고 이익잉여금 처분 시 별도 적립하고 있습니다. 동 적립금 중 적립 용도에 사용한 금액과 사용 후 잔액은 임의적립금으로 이입하여 배당에 사용할 수 있습니다.

(2) 당기 및 전기 중 이익잉여금의 변동내역은 다음과 같습니다.

(단위: 천원)

구분	당기	전기
기초금액	(6,198,908)	21,587,446
당기순이익	(57,963,019)	(29,543,377)
기타포괄손익-공정가치측정금융 자산처분에 따른 대체	4,131,302	-
확정급여제도의 재측정요소	506,303	1,757,023
기말금액	(59,524,322)	(6,198,908)

(3) 당기 및 전기 중 확정급여제도의 재측정요소의 변동내역은 다음과 같습니다.

(단위: 천원)

구분	당기	전기
기초	(1,716,065)	(3,473,088)
당기변동	649,106	2,252,594
법인세 효과	(142,803)	(495,571)
기말	(1,209,762)	(1,716,065)

(4) 이익잉여금 처분계산서(안)

제 13(당) 기	2021년 01월 01일 부터 2021년 12월 31일 까지	제 12(전) 기	2020년 01월 01일 부터 2020년 12월 31일 까지
처분예정일	2022년 03월 30일	처분확정일	2021년 03월 31일

주식회사 휴맥스

(단위 : 원)

과 목	제 13(당) 기	제 12(전) 기
I. 미처리결손금	(96,030,066,694)	(42,704,652,971)
1. 전기이월 미처리결손금	(42,704,652,971)	(14,918,298,973)
2. 당기순손실	(57,963,018,990)	(29,543,376,947)
3. 확정급여제도의 재측정요소	506,302,507	1,757,022,949
4. 기타포괄손익-공정가치측정금융자산처분손익	4,131,302,760	-
II. 임의적립금 등의 이입액	-	-
합 계	(96,030,066,694)	(42,704,652,971)
III. 이익잉여금 처분액	-	-
IV. 차기이월 미처리결손금	(96,030,066,694)	(42,704,652,971)

28. 기타자본구성요소

(1) 당기말 및 전기말 현재 기타자본구성요소의 구성내역은 다음과 같습니다.

(단위: 천원)

구분	당기말	전기말
기타포괄손익-공정가치측정금융자산 평가손익	1,777,581	2,630,853
해외사업장환산차이	(27,977,289)	(21,100,488)
합계	(26,199,708)	(18,469,635)

(2) 당기 및 전기 중 기타자본구성요소의 변동내역은 다음과 같습니다.

(단위: 천원)

구분	당기	전기
기초	(18,469,635)	(16,118,459)
기타포괄손익-공정가치측정금융자산평가손익	3,278,031	1,399,426
기타포괄손익-공정가치측정금융자산처분손익	(4,131,303)	-
해외사업장환산외환차이	(6,876,801)	(3,750,602)
기말	(26,199,708)	(18,469,635)

해외사업장의 성과 및 순자산을 해외사업장의 기능통화에서 당사의 표시통화(원화)로 환산함에 따라 발생하는 외환차이는 기타포괄손익에 직접 인식되며 외화환산적립금에 누계됩니다. 해외사업장 순자산의 환산과 관련하여 과거에 외화환산적립금에 누계되었던 외환차이는 해외사업장을 처분하는 시점에 당기손익으로 재분류됩니다.

29. 주식기준보상

(1) 당사는 주요 경영진에게 당사의 주식을 매입할 수 있는 주식선택권을 부여하였으며, 부여방법은 자기주식교부방법입니다. 주식선택권은 주주총회결의일로부터 2년 이상 재임 또는 재직하여야 행사할 수 있으며, 주식기준보상계약의 내용은 다음과 같습니다.

구분	수량(주)	행사기간	행사가격(원)	부여일 공정가치(원)
12차 : 2018.03.23 부여	200,000	2020.03.23~2023.12.31	8,510	2,016
13차 : 2020.03.31 부여	450,000	2022.03.31~2025.12.31	8,510	94

(2) 주식선택권의 부여일 공정가치

주식선택권의 가격은 양도불가능, 행사제한(옵션에 부가된 시장조건 충족가능성 포함), 행태적 고려사항에 대한 영향에 대하여 경영자의 최선의 추정치를 기초로 기대 존속기간을 조정하였으며, 기대변동성은 과거 4년간 주가변동성을 기초로 산정하였습니다.

한편, 공정가치 측정을 위하여 적용되는 변수는 다음과 같습니다.

구분	12차	13차
부여일 주식가격(단위: 원)	8,670	2,700
행사가격(단위: 원)	8,510	8,510
기대변동성	26.95%	37.19%
기대행사기간	4년	4년
무위험이자율	2.357%	1.15%

당사는 당기 및 전기 중 주식보상비용으로 각각 21,247천원 및 66,326천원을 인식하였습니다.

30. 수익

당사는 아래와 같은 주요사업계열에서 고객과의 계약을 통해 한 시점에 재화와 용역을 이전함으로써 수익을 얻고 있습니다. 주요 사업계열의 구분은 기업회계기준서 제 1108호에 따라 보고부문별 수익공시정보와 일관됩니다.

(단위: 천원)

구분		당기	전기
게이트웨이부문	제품	343,914,387	587,998,367
	상품	3,391,731	7,490,642
	기타	15,592,068	20,660,725
운송의무 수행에 따른 대가 및 기타금액		8,393,381	6,345,658
합계		371,291,567	622,495,392

31. 비용의 성격별 분류

당기 및 전기 비용의 성격별 분류 내역은 다음과 같습니다.

(단위: 천원)

구분	당기	전기
재고자산의변동	174,524,393	120,549,224
사용된원재료	127,075,910	349,018,379
종업원급여	4,252,993	10,658,692
감가상각비	6,716,572	10,468,688
무형자산상각비	713,202	877,935
지급수수료	45,437,859	50,144,829
판매보증비	7,382,170	12,934,098
외주용역비	35,098,204	48,968,422
운송보관료	3,969,735	6,577,029
기타비용	12,290,758	6,639,509
합계(주1)	417,461,796	616,836,805

(주1) 매출원가, 판매비, 관리비, 대손상각비, 물류원가 및 연구개발비를 합한 금액입니다.

32. 판매비, 관리비 및 대손상각비

(1) 당기 및 전기 중 판매비 및 관리비의 내역은 다음과 같습니다.

(단위: 천원)

구분	당기	전기
급여	2,722,654	7,599,738
주식보상비용	21,247	66,326
퇴직급여	890,405	834,570
복리후생비	1,197,690	2,092,856
여비교통비	67,477	219,493
세금과공과	916,350	1,161,652
임차료	332,834	16,195
감가상각비	2,642,056	3,047,062
무형자산상각비	364,265	546,605
판매보증비	7,382,170	12,934,098
지급수수료	38,477,467	44,685,208
기타비용	2,689,962	4,402,006
합계	57,704,577	77,605,809

(2) 당기 및 전기 중 인식한 대손상각비(환입)는 주식 6. 에서 설명하는 것과 같이 각각 3,096,137천원 및 (-)3,249,452천원입니다.

33. 기타영업외수익, 기타영업외비용 및 기타대손상각비

(1) 당기 및 전기 중 발생한 기타영업외수익의 내역은 다음과 같습니다.

(단위: 천원)

구분	당기	전기
유형자산처분이익	94,838,506	180,958
무형자산처분이익	44	-
사용권자산처분이익	93,621	1,880
잡이익	3,056,962	1,126,286
합계	97,989,133	1,309,124

(2) 당기 및 전기 중 발생한 기타영업외비용의 내역은 다음과 같습니다.

(단위: 천원)

구분	당기	전기
유형자산손실	1,279,782	145,546
유형자산손상차손	4,449,440	-
무형자산손상차손	608,859	5,563,289
사용권자산손실	-	538
사용권자산손상차손	4,567,990	-
기부금	-	225,390
잡손실	1,177,869	1,104,133
합계	12,083,940	7,038,896

(3) 당기 및 전기 중 인식한 기타대손상각비는 주석 6. 에서 설명하는 것과 같이 각각 26,038,704천원 및 10,964,052천원 입니다.

34. 금융이익 및 금융원가

(1) 당기 및 전기 중 순금융손익은 다음과 같습니다.

(단위: 천원)

구분	당기	전기
금융이익	63,506,659	113,475,062
금융원가	(48,718,276)	(97,997,237)
순금융손익	14,788,383	15,477,825

(2) 당기 및 전기 중 금융이익의 내역은 다음과 같습니다.

(단위: 천원)

구분	당기	전기
금융이익-유효이자율법에 따른 이자수익:		
상각후원가측정금융자산	4,441,316	1,699,967
금융이익-당기손익-공정가치측정금융자산 관련 이자수익:		
당기손익-공정가치측정금융자산	150,000	-
금융이익-기타:		
배당금수익	14,801,234	58,010,454
당기손익-공정가치측정금융자산평가이익	2,806,528	-
당기손익-공정가치측정금융부채평가이익	1,763,267	928,922
당기손익-공정가치측정금융부채처분이익	1,706,471	-
통화선도거래이익	296,086	520,300
이자율스왑거래이익	1,725,274	1,259,557
이자율스왑평가이익	-	275,927
통화스왑거래이익	-	167,756
외환차익	16,418,586	34,401,841
외화환산이익	19,397,898	16,210,338
소계	58,915,343	111,775,095
합계	63,506,659	113,475,062

(3) 당기 및 전기의 금융이익에 포함된 이자수익의 내역은 다음과 같습니다.

(단위: 천원)

구분	당기	전기
당기손익-공정가치측정금융자산	150,000	-
상각후원가측정금융자산	4,441,316	1,699,967
합계	4,591,316	1,699,967

(4) 당기 및 전기 중 금융원가의 내역은 다음과 같습니다.

(단위: 천원)

구분	당기	전기
이자비용	14,013,407	16,345,824
매출채권매각손실	7,331	-
기타포괄손익-공정가치측정금융자산처분손실	31,374	-
당기손익-공정가치측정금융자산평가손실	9,581,565	20,135,595
당기손익-공정가치측정금융자산처분손실	806,282	-
당기손익-공정가치측정금융부채평가손실	3,716,326	4,008,732
통화선도거래손실	1,243,690	1,236,673
통화선도평가손실	857,402	-
이자율스왑거래손실	-	72,492
이자율스왑평가손실	-	110,943
외환차손	9,271,540	30,318,705
외화환산손실	9,189,359	25,768,273
합계	48,718,276	97,997,237

(5) 당기 및 전기의 금융원가에 포함된 이자비용의 내역은 다음과 같습니다.

(단위: 천원)

구분	당기	전기
일반차입금	9,195,821	13,842,428
전환사채	707,912	1,146,837

구분	당기	전기
사채	1,724,401	1,184,132
리스부채	2,385,273	172,427
합계	14,013,407	16,345,824

(6) 당기 및 전기의 금융상품 범주별 손익은 다음과 같습니다.

(단위: 천원)

구분		당기	전기
금융 자산	상각후원가측정금융자산	40,076,541	(15,987,944)
	당기손익-공정가치측정금융자산	(1,356,484)	(17,912,055)
	기타포괄손익-공정가치측정금융자산	172,771	-
	종속기업투자	10,543,614	58,010,454
금융 부채	당기손익-공정가치측정금융부채	(2,347,680)	(4,499,918)
	상각후원가로 측정하는 금융부채	(32,300,379)	(4,132,712)
순금융손익		14,788,383	15,477,825

35. 관계기업투자 및 종속기업투자손익

당기 및 전기 중 관계기업 및 종속기업투자손익은 다음과 같습니다.

(단위: 천원)

구분	당기	전기
종속기업투자 및 관계기업투자손상차손	66,102,512	29,173,274
관계기업투자처분손실	-	(123,920)
종속기업처분이익	8,076,230	-
합계	(58,026,282)	(29,049,354)

36. 법인세

(1) 당기 및 전기의 법인세비용의 주요 구성내역은 다음과 같습니다.

(단위: 천원)

구분	당기	전기
당기법인세비용		
당기법인세부담액	22,139,480	2,434,926
과거기간 법인세와 관련되어 인식한 당기 조정액	(5,242,553)	614,733
자본에 직접 가감되는 당기법인세	(1,026,581)	-
이연법인세비용		
일시적차이의 발생 및 소멸로 인한 금액	-	1,014,840
이월결손금 및 세액공제에 대한 이연법인세	7,907,010	17,881,456
자본에 직접 반영된 이연법인세	95,624	(1,313,809)
총 법인세비용	23,872,980	20,632,146
계속영업 법인세비용	25,274,735	17,986,330
중단영업 법인세비용(수익)	(1,401,755)	2,645,816

(2) 당기 및 전기의 회계이익과 법인세비용의 관계는 다음과 같습니다.

(단위: 천원)

구분	당기	전기
법인세비용차감전순손실	(34,090,039)	(8,911,231)
계속영업 법인세차감전순손실	(29,541,640)	(24,606,766)
중단영업 법인세차감전순이익(손실)	(4,548,400)	15,695,535
적용세율(22.0%)에 따른 세부담액	(7,499,809)	(1,960,471)
조정사항 :		
비과세수익 및 비공제비용	613,716	699,010
이연법인세제외 일시적차이	38,433,631	14,509,702
세액공제로 인한 효과	(5,338,414)	5,377,679
과거기간 법인세와 관련되어 인식한 당기 조정액	(5,242,553)	614,733
이연법인세자산으로 인식하지 않은 외국납부세액 효과	973,015	1,577,463
기타	1,933,395	(185,970)
법인세수익	23,872,980	20,632,146
유효세율(법인세비용/법인세비용차감전순이익)	(주1)	(주1)

구분	당기	전기
계속영업 법인세비용	25,274,735	17,986,330
중단영업 법인세비용(수익)	(1,401,755)	2,645,816

(주1) 법인세차감전순손실의 발생으로 유효세율은 산정하지 않았습니다.

(3) 당기말 및 전기말 현재 재무상태표에 인식된 이연법인세자산(부채)의 내역은 다음과 같습니다.

(당기)

(단위: 천원)

구분	기초	당기손익에 인식된금액	포괄손익에 인식된금액	기말
일시적차이에 대한 이연법인세				
장기종업원급여	79,408	81,709	(142,803)	18,314
파생상품	417,005	4,791,658	-	5,208,663
유가증권	1,756,789	(2,667,388)	102,009	(808,591)
유형자산	(5,517,932)	5,500,248	-	(17,683)
무형자산	285,748	153,203	-	438,951
충당부채	1,843,287	(558,848)	-	1,284,439
회수의문채권	6,569,698	1,205,637	-	7,775,335
전환사채	(323,057)	155,741	136,419	(30,897)
사용권자산/리스부채	-	11,159,323	-	11,159,323
기타	(5,110,946)	(19,916,907)	-	(25,027,854)
소 계	-	(95,624)	95,624	-
세액공제에 대한 이연법인세				
세액공제	152,315	(152,315)	-	-
이월결손금에 대한 이연법인세				
이월결손금	7,754,695	(7,754,695)	-	-
소 계	7,907,010	(7,907,010)	-	-
합 계	7,907,010	(8,002,634)	95,624	-

(전 기)

(단위: 천원)

구 분	기초	당기손익에 인식된금액	포괄손익에 인식된금액	기말
일시적차이에 대한 이연법인세				
장기종업원급여	615,215	(40,237)	(495,571)	79,408
파생상품	565,630	(148,625)	-	417,005
유가증권	(6,341,153)	8,492,652	(394,710)	1,756,789
유형자산	(5,615,421)	97,489	-	(5,517,932)
무형자산	719,353	(433,605)	-	285,748
총당부채	1,465,503	377,784	-	1,843,287
회수의문채권	7,404,235	(834,537)	-	6,569,698
전환사채	(151,832)	252,304	(423,529)	(323,057)
기타	2,353,310	(7,464,256)	-	(5,110,946)
소 계	1,014,840	298,969	(1,313,809)	-
세액공제에 대한 이연법인세				
세액공제	4,354,348	(4,202,033)	-	152,315
이월결손금에 대한 이연법인세				
이월결손금	21,434,118	(13,679,423)	-	7,754,695
소 계	25,788,466	(17,881,456)	-	7,907,010
합 계	26,803,306	(17,582,487)	(1,313,809)	7,907,010

(4) 당기 및 전기 중 인식한 자본에 직접 가감되는 항목과 관련된 법인세의 내역은 다음과 같습니다.

(단위: 천원)

구 분	당 기	전 기
당기법인세		
기타포괄손익-공정가치측정금융자산 처분손익	(1,026,581)	-
이연법인세		
복합금융상품 중 자본요소(전환권대가)	136,419	(423,529)

(5) 당기 및 전기 중 기타포괄손익으로 인식된 법인세의 내역은 다음과 같습니다.

(단위: 천원)

구 분	당 기	전 기
이연법인세		
기타포괄손익-공정가치측정지분상품평가손익	102,009	(394,710)
확정급여제도의 재측정요소	(142,803)	(495,571)
합 계	(40,795)	(890,281)

(6) 당기말 및 전기말 현재 이연법인세자산으로 인식되지 않은 일시적 차이는 다음과 같습니다.

(단위: 천원)

구 분	당기말	전기말
종속기업투자(주1)	94,333,194	37,320,103
특수관계자 대여금 대손충당금(주2)	35,842,542	10,740,000
인정이자 등(주3)	26,892,174	27,536,328
기타 차감할 일시적차이	167,698,428	81,173,812
계	324,766,338	156,770,243

- (주1) 당사가 일시적차이의 소멸시점을 통제할 수 있고, 예측가능한 미래에 일시적차이가 소멸하지 않을 가능성이 높아, 이연법인세자산을 인식하지 않았습니다.
- (주2) 특수관계자 대여금의 대손상각비는 세무상 비용으로 인정받지 못함으로 이연법인세자산을 인식하지 않았습니다.
- (주3) 종속기업에 대한 채권의 인정이자 등으로서, 정상영업거래에서는 소멸할 가능성이 낮으므로, 이연법인세자산을 인식하지 않았습니다.

(7) 당기말 및 전기말 현재 이연법인세자산으로 인식되지 않은 결손금 및 세액공제는 다음과 같습니다.

(단위: 천원)

구분	당기말	전기말
외국납부세액공제	12,145,038	9,326,537

(8) 당기말 및 전기말 현재 이연법인세자산으로 인식되지 않은 세무상결손금 및 미사용세액공제의 만료시기는 다음과 같습니다.

(단위: 천원)

구분	당기말		전기말	
	세무상결손금	이월세액공제	세무상결손금	이월세액공제
1년 이내	-	-	-	-
1~2년	-	-	-	-
2~3년	-	-	-	-
3년 초과	-	12,145,038	-	9,326,537
합계	-	12,145,038	-	9,326,537

37. 주당손익

(1) 기본주당이익(손실)

기본주당이익(손실)은 보통주 1주에 대한 이익(손실)을 계산한 것으로 그 내역은 다음과 같습니다.

(단위: 천원)

구분	당기	전기
당기순손실	(57,963,019)	(29,543,377)
계속영업손실	(54,816,375)	(42,593,096)
중단영업이익(손실)	(3,146,644)	13,049,719
가중평균유통보통주식수	37,008,440주	27,563,266주
보통주 기본주당이익(손실)	(1,566)원/주	(1,072)원/주
계속영업	(1,481)원/주	(1,545)원/주
중단영업	(85)원/주	473원/주

한편, 당기 및 전기 중 발행보통주식수를 유통기간으로 가중평균하여 산정한 유통보통주식수의 산출내역은 다음과 같습니다.

(당기)

(단위: 주)

구분	일자	주식수	가중치	적수
기초	1.1~1.1	27,981,566	-	-
무상증자간주주식	1.1~1.6	31,130,586	6일	186,783,516
전환권행사	1.7~4.25	31,320,803	109일	3,413,967,527
전환권행사	4.26~6.15	31,646,889	51일	1,613,991,339
유상증자	6.16~6.16	39,497,869	-	-
전환권행사	6.16~6.16	40,020,855	1일	40,020,855
전환권행사	6.17~6.17	40,178,900	1일	40,178,900
전환권행사	6.18~6.20	40,480,623	3일	121,441,869
전환권행사	6.21~6.28	40,798,151	8일	326,385,208
전환권행사	6.29~6.29	41,114,242	1일	41,114,242
전환권행사	6.30~7.19	41,214,816	20일	824,296,320
전환권행사	7.20~8.26	41,493,549	38일	1,576,754,862

구분	일자	주식수	가중치	적수
전환권행사	8.27~8.31	41,553,893	5일	207,769,465
전환권행사	9.1~9.7	41,582,628	7일	291,078,396
전환권행사	9.8~9.8	41,632,915	1일	41,632,915
전환권행사	9.9~9.23	41,653,029	15일	624,795,435
전환권행사	9.24~12.7	41,680,327	75일	3,126,024,525
전환권행사	12.8~12.8	42,714,808	-	-
전환권행사	12.8~12.31	42,993,552	24일	1,031,845,248
계				13,508,080,622
유통일수				365일
가중평균유통보통주식수(유통보통주식수적수/유통일수)				37,008,440

(전기)

(단위: 주)

구분	일자	주식수	가중치	적수
기초	1.1~1.1	23,063,097	-	-
무상증자간주주식	1.1~7.28	26,212,117	210일	5,504,544,570
전환권행사	7.29~8.4	26,347,986	7일	184,435,902
전환권행사	8.5~8.11	26,828,963	7일	187,802,741
전환권행사	8.12~8.18	26,910,484	7일	188,373,388
전환권행사	8.19~8.26	28,785,478	8일	230,283,824
전환권행사	8.27~11.8	28,956,673	74일	2,142,793,802
전환권행사	11.9~12.31	31,130,586	53일	1,649,921,058
계				10,088,155,285
유통일수				366일
가중평균유통보통주식수(유통보통주식수적수/유통일수)				27,563,266

(2) 희석주당이익

희석주당이익은 모든 희석성 잠재적보통주가 보통주로 전환된다고 가정하여 조정된 가중평균 유통보통주식수를 적용하여 산정하고 있으며, 당기순손실의 발생으로 희석주당이익을 산출하지 않았습니다.

38. 특수관계자 공시

(1) 당기말 현재 당사의 특수관계자 등의 현황은 다음과 같습니다.

구분	특수관계자의 명칭
지배기업	(주)휴맥스홀딩스
동일지배기업	(주)에이치앤아이
종속기업	Humax Gulf Fze, Humax Electronics Co.,Ltd., Humax Direct Limited, Humax Poland SP, Humax USA Inc., Humax Digital GmbH, Humax Japan Co.,Ltd., Humax Australia Pty.,Ltd., Humax Thailand Co.,Ltd., Humax Electronics India Private Ltd., Humax DO Brasil LTD A, HUMAXMEXICO SA DE CV, Humax China Co., Ltd., HUMAX VINA CO., LTD., Humax Automotive Europe GmbH, 위너콤(주), WEIHAI WINNERCOM Co.,LTD., (주)휴맥스아이앤씨, (주)휴맥스테크너스, Humax Shen Zhen Co., Ltd, (주)바이클립[구 (주)휴맥스아이오티] (주1), WINNERCOM USA INC., WINNERCOM VINA COMPANY LI, (주)휴맥스오토모티브, HUMAX China Weihai Co., Ltd., (주)알티캐스트(주3), Alticast Inc.(주3), Alticast GmbH.(주3), Alticast Beijing.(주3), Alticast CANADA Inc.(주3), (주)큐아이즈(주3), (주)알티모빌리티, (주)오원(주3),
관계기업	Truelite Trace Inc., (주)디지파츠, (주)브이투브이
공동기업	PINPLAY JAPAN CO., LTD, (주)휴맥스모빌리티(주2)
종속기업의 공동기업	Winnercom Sandhar Technologies Private Ltd.
종속기업의 관계기업	(주)마르시스, 신한북경기차배건계통유한공사(주3), (주)먼슬리키친(주3), (주)스몰티켓(주3), (주)해론대부(주3), 그로비(주)
공동기업의 종속기업	(주)하이파킹, (주)하이그린파킹, 아주이파킹논현3호(주), 대저자산관리(주), 하이시티파킹(유), 주식회사 피플카(주4), (주)휴맥스이브이(주4), (주)휴맥스팩스(주4),

- (주1) (구)[(주)바이클립]은 합병을 통하여 소멸하였으며 (구)[(주)휴맥스아이오티]와 바이클립의 합병 후 사명을 (주)바이클립으로 변경하였습니다.
- (주2) 당기 중 지분 추가취득에 따라 지분율이 50%를 초과하였지만, 주주간계약에 따른 주요 의사결정에 대한 동의권등에 의해 피투자자에 대하여 공동지배력을 갖고 있다고 판단되어 관계기업에서 공동기업으로 재분류 하였습니다.
- (주3) 당기 중 연결범위 변동으로 인하여 전기말 관계기업으로 분류되었던 (주)알티캐스트와 그 종속기업의 경우 당기말 현재 종속기업으로 재분류하였습니다.
- (주4) 당기 중 지분매각으로 인하여 공동기업인 (주)휴맥스모빌리티의 종속기업으로 편입되었습니다.

(2) 당기 및 전기 중 특수관계자 거래 내역은 다음과 같습니다.

(당 기)

(단위: 천원)

구분	회사의 명칭	수익거래				비용거래		
		매출	이자수익	배당금수익	기타	자재매입	지급수수료	기타(주1)
지배기업	(주)휴맥스홀딩스	459,206	164,844	-	95,007	-	3,489,803	-
동일지배기업	(주)에이치앤아이	240	-	-	132	-	-	182,488
	Humax Gulf Fze	3,971,747	-	-	-	-	-	-
	Humax Electronics Co.,Ltd.	60,740,146	-	-	-	-	1,290,431	-
	Humax Poland SP	21,690	-	3,292,511	-	-	8,714,824	428,467
	Humax USA Inc.	57,930,924	-	-	-	-	-	-
	Humax Digital GmbH	150,258,364	-	-	-	-	2,870,787	-
	Humax Japan Co.,Ltd.	19,655,636	-	-	-	-	357,389	-

구분	회사의 명칭	수익거래				비용거래		
		매출	이자수익	배당금수익	기타	자재매입	지급수수료	기타(주1)
중속기업	Humax Thailand Co.,Ltd.	210,443	-	-	-	-	-	-
	Humax Do Brasil LTDA.	3,154,670	530,247	7,251,103	-	-	-	-
	HUMAXMEXICO SA DE CV	21,707,698	-	-	-	-	-	-
	HUMAX VINA CO., LTD.	-	55,817	-	-	-	-	748,724
	Humax Shen Zhen Co., Ltd	-	-	-	-	-	1,302,836	-
	(주)휴맥스아이앤씨	240	-	-	132	-	-	-
	위너콤(주)	872,042	-	-	369,960	-	172,600	-
	(주)휴맥스오토모티브	20,482,243	331,574	-	348,243	33,707,775	-	-
	(주)휴맥스테크닉스	552,883	15,426	-	314,143	-	15,340,591	-
	(주)바이클럽	134,000	-	-	-	-	1,167	-
	(주)알티캐스트	757,000	-	-	-	-	29,802	193,074
관계기업	Truelite Trace Inc.	-	1,225,137	-	-	-	-	-
	(주)디지파츠	150,971	14,367	-	552	-	-	-
공동기업	(주)휴맥스모빌리티 (주2)	466,188	5,041	-	111,211	-	69,584	-
중속기업의 관계기업	(주)마르시스 (주3)	1,605,862	-	-	-	4,799,815	1,951,361	-
공동기업의 중속기업	(주)하이파킹	92,138	-	-	-	-	-	-
	(주)하이그린파킹	901	-	-	-	-	-	-
	모빌엑스(주) (주4)	28,403	-	-	16,079	-	-	-
	주식회사 휴맥스팩스(주4)	538,352	15,161	-	38,093	-	-	-
	(주)휴맥스이브이	435,421	-	-	25,161	-	441	-
합계	344,227,410	2,357,614	10,543,614	1,318,713	38,507,590	35,591,616	1,552,753	

(주1) 기타거래는 관계사 차입거래에 대한 이자비용을 포함하고 있습니다.

(주2) 당기 중 자본 추가취득에 따라 지분율이 50%를 초과하였지만, 주주간계약에 따른 주요 의사결정에 대한 동의권등에 의해 피투자자에 대하여 공동지배력을 갖고 있다고 판단되어 관계기업에서 공동기업으로 재분류 하였습니다.

(주3) (주)마르시스와의 매출거래 금액에는 1,605,862천원의 원재료 구매대행 거래 금액이 포함되어 있으며 해당 금액 및 매출원가는 수익에서 제거하고 있습니다.

(주4) 모빌엑스(주)는 당기중 주식회사 휴맥스팩스에 합병되었으며, 휴맥스팩스는 휴맥스모빌리티로 매각되었습니다.

(전기)

(단위: 천원)

구분	회사의 명칭	수익거래			비용거래		
		매출	이자수익	기타	자재매입	지급수수료	기타(주1)
지배기업	(주)휴맥스홀딩스	87,070	101,326	1,210,448	-	2,818,589	46,378
동일지배기업	(주)에이치앤아이	240	-	132	-	-	252,937
중속기업	Humax Gulf Fze	3,373,486	-	-	-	-	-
	Humax Electronics Co.,Ltd.	98,435,277	-	-	-	1,069,875	-
	Humax Poland SP	80,681	-	-	22,861,357	7,944,564	131,454
	Humax USA Inc.	201,000,959	-	-	-	80,045	-
	Humax Digital GmbH	263,911,305	-	-	-	2,404,727	548,367
	Humax Japan Co., Ltd.	14,713,130	-	-	-	194,423	-
	Humax Hong Kong Limited	-	55,458	-	-	104,077	-
	Humax Thailand Co.,Ltd.	68,383	-	-	-	-	-
	Humax Do Brasil LTDA.	8,293,162	15,083	-	174,791	-	473,982
	HUMAX MEXICO SA DE CV	25,214,195	-	-	-	-	-
	HUMAX China Co., Ltd	5,085	-	-	-	-	-
	HUMAX VINA CO., LTD.	-	90,227	-	-	-	2,843,989
	HUMAX China Weihai Co., Ltd	23,260,934	-	-	65,542	132,757	-

구분	회사의 명칭	수익거래			비용거래		
		매출	이자수익	기타	자재매입	지급수수료	기타(주1)
	Humax Shen Zhen Co., Ltd	-	-	-	-	850,556	-
	(주)휴맥스아이앤씨	240	-	132	-	-	-
	(주)휴맥스아이티(주2)	72,848	9,011	41,392	-	1,431,928	-
	위너콤(주)	608,472	-	343,416	-	90	-
	(주)휴맥스테크너스	525,696	16,888	298,692	-	14,916,981	-
	(주)휴맥스이브이	27,689	115	17,936	-	-	-
	주식회사 휴맥스팍스	-	48	-	-	22,370	-
	(주)바이클럽	-	-	-	-	6,688	-
	(주)휴맥스오토모티브	-	-	-	-	-	-
관계기업	Truelite Trace Inc.	-	452,968	-	-	-	-
	(주)휴맥스모빌리티	121,880	134,849	68,303	-	76,561	-
	(주)디지파츠	32,854	-	18,660	-	-	-
	(주)알티캐스트	-	-	-	-	-	63,140
중속기업의 관계기업	(주)마르시스(주3)	2,362,483	-	-	7,591,557	1,795,154	-
기타특수관계자	(주)하이파킹	98,387	-	-	-	-	-
	(주)큐아이즈	-	-	-	-	46,574	-
	모빌엑스(주)	5,345	-	2,501	-	-	-
합 계		642,299,801	875,973	2,001,612	30,693,247	33,895,959	4,360,247

(주1) 기타거래는 관계사 차입거래에 대한 이자비용을 포함하고 있습니다.

(주2) (주)휴맥스아이티는 전기중 (주)휴맥스홀딩스와 합병으로 인하여 연결대상에서 제외되었습니다. 상기 거래금액은 합병일 이전까지의 거래내역입니다.

(주3) (주)마르시스와의 매출거래 금액에는 1,768,836천원의 원재료 구매대행 거래 금액이 포함되어 있으며 해당 금액 및 매출원가는 수익에서 제거하고 있습니다.

(3) 당기말 및 전기말 현재 채권·채무잔액(차입금 및 대여금은 제외)은 다음과 같습니다.

(당기말)

(단위: 천원)

구분	회사의 명칭	채권		채무		
		매출채권	기타채권	매입채무	미지급금	기타채무
지배기업	(주)휴맥스홀딩스	315,700	49,655	-	620,096	165,421
동일지배기업	(주)에이치앤아이	-	-	-	-	1,000
중속기업	Humax Gulf Fze	27,474,892	-	-	-	-
	Humax Electronics Co.,Ltd.	15,105,126	114,908	-	1,526,597	-
	Humax Poland SP	21,827	234,247	3,738,970	-	62,750
	Humax USA Inc.	25,880,342	81,588	-	-	-
	Humax Digital GmbH	25,285,072	-	-	333,318	-
	Humax Japan Co.,Ltd.	3,737,647	50,058	-	849,055	-
	Humax Hong Kong Limited	-	-	-	-	-
	Humax Australia Pty.,Ltd.	2,556,567	61,099	-	2,045	-
	Humax Thailand Co.,Ltd.	1,040,565	63,649	-	-	-
	Humax Electronics India Private Ltd.	10,361	-	-	-	-
	HUMAX DO BRASIL INDUSTRIA ELECTRONICA LTDA.	1,563,797	-	81,800	-	-
	HUMAX MEXICO SA DE CV	6,648,770	-	-	-	-
	HUMAX China Co., Ltd	5,636	1,863	-	-	-
	Humax Shen Zhen Co., Ltd	-	149,896	47,891	-	-

구분	회사의 명칭	채권		채무		
		매출채권	기타채권	매입채무	미지급금	기타채무
	HUMAX VINA CO., LTD.	6,514	59,729	147,244	-	-
	(주)휴맥스아이앤씨	-	-	-	-	1,000
	위너콤(주)	180,400	-	-	189,860	668,350
	(주)휴맥스오토모티브	15,942,198	1,754,024	-	3,600,662	482,460
	(주)휴맥스테크너스	-	15,426	-	508,140	438,081
	(주)바이클럽	147,400	6,585	-	-	-
	(주)알티캐스트	832,700	-	-	-	-
	HUMAX China Weihai Co., Ltd	12,456	-	-	-	-
관계기업	Truelite Trace Inc.	-	554,748	-	-	-
	(주)디지파츠	165,000	14,367	-	-	-
공동기업	(주)휴맥스모빌리티	276,100	18,074	-	59,210	256,670
중속기업의 관계기업	(주)마르시스	-	479,214	2,316,914	-	-
	(주)먼슬리키친	-	-	-	9,082	80,800
공동기업의 중속기업	(주)하이파킹	-	3,373	-	-	-
	(주)하이그린파킹	990	-	-	-	-
	(주)휴맥스팩스	510,400	157,343	-	-	190,800
	(주)휴맥스이브이	424,600	54,098	-	-	149,982
	합 계	128,145,060	3,923,944	6,332,819	7,698,065	2,416,514

(전기말)

(단위: 천원)

구분	회사의 명칭	채권		채무		
		매출채권	기타채권	매입채무	미지급금	기타채무
지배기업	㈜휴맥스홀딩스	-	101,326	-	1,917,508	134,701
동일지배기업	㈜에이치앤아이	-	-	-	-	14,863
종속기업	㈜휴맥스아이앤씨	-	-	-	-	1,000
	Humax Gulf Fze	28,795,172	-	-	-	-
	Humax Electronics Co.,Ltd.	9,604,914	-	-	1,083,321	-
	Humax Poland SP	245,170	293,817	3,828,630	-	176,904
	Humax USA Inc.	114,938,809	-	-	-	-
	Humax Digital GmbH	30,494,976	-	-	2,395,447	-
	Humax Japan Co., Ltd.	1,194,602	2,071,770	-	647,129	-
	Humax Hong Kong Limited	-	-	-	-	-
	Humax Australia Pty.,Ltd.	2,387,937	-	-	1,991	-
	Humax Thailand Co.,Ltd.	796,154	-	-	-	-
	Humax Electronics India Private Ltd.	9,665	-	-	-	-
	HUMAX DO BRASIL INDUSTRIA ELEC TRONICA LTDA.	1,600,540	32,014	93,749	38,420	-
	HUMAX MEXICO SA DE CV	4,989,580	-	-	-	-
	HUMAX China Co., Ltd	5,052	1,670	-	-	-
	Humax Shen Zhen Co., Ltd	-	-	162	-	-
	HUMAX VINA CO., LTD.	6,358	33,868	670,914	-	-
	HUMAX China Weihai Co., Ltd	22,714,101	802,873	87,594	-	-
	위너콤(주)	-	-	-	-	402,370
	㈜휴맥스테크너스	-	16,888	-	1,760,000	438,081
	㈜휴맥스팩스	-	101,066	-	-	-
	㈜바이클립	-	56,495	-	7,357	-
㈜휴맥스이브이	-	-	-	-	39,472	
㈜휴맥스오토모티브	-	1,809,833	-	1,114,684	-	
관계기업	Truelite Trace Inc.	-	311,378	-	-	-
	㈜디지파츠	-	-	-	-	27,368
	㈜휴맥스모빌리티	-	-	-	6,192	55,880
	㈜알티캐스트	-	-	-	2,452,780	1,512
종속기업의 관계기업	㈜마르시스	-	439,349	-	944,783	-
기타특수관계자	㈜하이파킹	-	8,891	-	-	-
	㈜큐아이즈	-	-	-	46,574	-
	모빌엑스(주)	-	40,430	-	-	-
합계		217,783,030	6,121,668	4,681,049	12,416,186	1,292,151

한편, 당기말 및 전기말 현재 특수관계자 채권(대여금은 제외)에 대한 대손충당금 설정내역은 다음과 같습니다.

(단위: 천원)

구분	특수관계자명	당기말	전기말
종속기업	Humax Gulf Fze	18,839,338	16,159,616
	Humax Australia Pty.,Ltd.	1,871,080	1,677,435
	HUMAX MEXICO SA DE CV	2,596,538	3,147,847
합계		23,306,956	20,984,898

(주) 당사는 전기부터 과거 대손실적률을 고려하여 특수관계자 채권에 대하여 손실충당금을 설정하지 않는 것으로 손실충당금 설정과 관련한 추정을 변경하였습니다. 다만, 종속회사의 순자산이 당사에 대한 채무를 상환하기에 부족하다고 판단되는 경우에는 부족액 전액을 손실충당금으로 인식하였습니다.

(4) 당기 및 전기 중 현재 특수관계자에 대한 대여거래내역은 다음과 같습니다.

(당기)

(단위: 천원)

특수관계자명	계정과목	기초	증가(주1)	감소(주1)	평가	기말
지배기업						
(주)휴맥스홀딩스	단기대여금	6,000,000	5,000,000	(5,000,000)	-	6,000,000
종속기업						
Humax Electronics India Private Ltd.	단기대여금	47,385	-	-	-	47,385
	손실충당금	(47,385)	-	-	-	(47,385)
Humax VINA Co.,Ltd	장기대여금	1,088,000	97,500	(569,400)	-	616,100
	단기대여금(주2)	-	569,400	-	-	569,400
(주)휴맥스테크너스	단기대여금	400,000	-	-	-	400,000
HUMAX DO BRASIL INDUSTRIA ELECTRONICA LTDA.	장기대여금	10,880,000	975,000	-	-	11,855,000
(주)휴맥스오토모티브	단기대여금	-	16,171,000	-	-	16,171,000
	대손충당금	-	(219,000)	-	-	(219,000)
주식회사 휴맥스팩스	단기대여금	-	1,300,000	(1,300,000)	-	-
관계기업						
Truelite Trace Inc.	장기대여금	20,644,800	13,823,613	-	-	34,468,413
	대손충당금	(8,684,000)	(23,439,542)	-	-	(32,123,542)
	전환사채투자	9,164,206	-	-	(9,164,206)	-
(주)디지털파트	단기대여금	-	1,000,000	-	-	1,000,000
공동기업						
(주)휴맥스모빌리티	단기대여금	-	5,000,000	(5,000,000)	-	-
합계		39,493,006	20,277,971	(11,869,400)	(9,164,206)	38,737,371

(주1) 증가 및 감소는 환율변동효과를 포함하고 있습니다.

(주2) 당기 중 대여금의 상환 시기가 1년 이내로 도래한 금액을 단기대여금으로 대체하였습니다..

(전 기)

(단위: 천원)

특수관계자명	계정과목	기초	증가(주1)	감소(주1)	평가	기말
지배기업						
(주)휴맥스홀딩스	단기대여금	-	6,000,000	-	-	6,000,000
종속기업						
Humax Electronics India Private Ltd.	단기대여금	47,385	-	-	-	47,385
	대손충당금	(47,385)	-	-	-	(47,385)
Humax Hong Kong Limited	장기대여금	1,157,800	-	(1,157,800)	-	-
HUMAX VINA CO., LTD.	장, 단기대여금	1,157,800	-	(69,800)	-	1,088,000
(주)휴맥스아이티	단기대여금	-	1,100,000	(1,100,000)	-	-
(주)휴맥스테크너스	단기대여금	-	400,000	-	-	400,000
HUMAX DO BRASIL INDUSTRIA ELECTRONICA LTDA.	단기대여금	-	10,880,000	-	-	10,880,000
관계기업						
Truelite Trace Inc.	장기대여금	11,201,715	10,731,997	(1,288,912)	-	20,644,800
	대손충당금	-	(8,684,000)	-	-	(8,684,000)
	전환사채투자	23,403,657	-	-	(14,239,451)	9,164,206
(주)휴맥스모빌리티(구, 플랫폼)	단기대여금	-	10,000,000	(10,000,000)	-	-
합 계		36,920,972	30,427,997	(13,616,512)	(14,239,451)	39,493,006

(주1) 증가 및 감소는 환율변동효과를 포함하고 있습니다.

(5) 당기 및 전기 중 현재 특수관계자와의 지분거래내역은 다음과 같습니다.

(단위: 천원)

구 분	거래상대방	거래내역	당 기	전 기
종속기업	Humax Shen Zhen Co., Ltd	신규 지분 취득	-	119,700
	위너콤주	추가 지분 취득	19,927,141	-
	(주)휴맥스팍스	추가 지분취득	4,115	1,500,000
		합병 지분 취득	8,300,069	-
		지분매각	(9,804,184)	-
	(주)휴맥스아이티	지분매도	-	(400,000)
	모빌엑스주	신규 지분 취득	8,300,069	-
		합병 지분 이전	(8,300,069)	-
	(주)휴맥스이브이	지분취득	-	3,513,291
		지분매각	(3,513,291)	-
	HUMAX China Co., Ltd	유상감자	(1,380,350)	-
	(주)바이클럽	신규 지분 취득	20,000	-
		현금출자	-	751,790
	(주)알티캐스트(주1)	출자전환	-	6,693,935
(주)휴맥스오토모티브(주2)	지분매각	-	-	

구분	거래상대방	거래내역	당기	전기
관계기업	(주)브이투브이	신규 지분 취득	2,000,000	-
	주식회사 피플카	신규 지분 취득	5,814,690	-
		지분매각	(5,814,690)	-
공동기업	(주)휴맥스모빌리티	추가 지분취득	98,081,791	27,174,466

(주1) 전기말 관계기업으로 분류되는 (주)알티캐스트는 당기말 현재 종속기업으로 분류변경되었습니다.

(주2) 당사는 3월말 매각한 휴맥스 오토모티브 주식60%에 해당하는120만주에 대하여 10월초 원 매수자와의 협의에 따라 재매입 하였습니다. 당기말 현재 휴맥스 오토모티브 주식100%는 매각예정자산으로 분류되었습니다.

(6) 당기 및 전기 중 특수관계자 등에 대한 차입거래내역은 다음과 같습니다.

(당기)

(단위: 천원)

특수관계자명	계정과목	기초	증가(주1)	감소(주1)	기말
동일지배기업					
(주)에이치앤아이	단기차입금	11,000,000	-	(11,000,000)	-
종속기업					
Humax Poland SP	장기차입금	16,320,000	682,500	(8,704,000)	8,298,500
(주)알티캐스트	단기차입금	6,000,000	6,000,000	(12,000,000)	-
합계		33,320,000	7,210,500	(32,232,000)	8,298,500

(주1) 증가 및 감소는 환율변동효과를 포함하고 있습니다.

(전기)

(단위: 천원)

특수관계자명	계정과목	기초	증가(주1)	감소(주1)	기말
지배기업					
(주)휴맥스홀딩스	단기차입금	-	4,000,000	(4,000,000)	-
	전환사채	-	8,000,000	(8,000,000)	-
동일지배기업					
(주)에이치앤아이	단기차입금	5,000,000	13,500,000	(7,500,000)	11,000,000
종속기업					
Humax Digital GmbH	장기차입금	11,578,000	-	(11,578,000)	-
Humax Do Brasil LTDA.	장기차입금	19,682,600	-	(19,682,600)	-
Humax Poland SP	장기차입금	-	17,602,500	(1,282,500)	16,320,000
관계기업					
(주)알티캐스트	단기차입금	3,000,000	9,000,000	(6,000,000)	6,000,000
합계		39,260,600	52,102,500	(58,043,100)	33,320,000

(주1) 증가 및 감소는 환율변동효과를 포함하고 있습니다.

(7) 당사는 기업활동의 계획, 운영 및 통제에 대한 중요한 권한과 책임을 가진 임원을 주요 경영진으로 판단하고 있으며, 당기 및 전기 중 주요 경영진에 대한 보상금액은 다음과 같습니다.

(단위: 천원)

구분	당기	전기
단기종업원급여	1,741,866	2,878,477
퇴직급여	270,417	302,205
주식보상비용	21,247	66,326
합계	2,033,530	3,247,008

(8) 당기말 현재 당사가 특수관계자에 제공한 보증의 내역은 다음과 같습니다.

(단위: 천원, USD, EUR)

피보증처	보증채권자	통화	한도금액	내용
Humax Poland SP	한국수출입은행	EUR	12,000,000	차입보증
Humax Do Brasil LTDA.	한국수출입은행	USD	8,400,000	차입보증
Humax Digital GmbH	Edelweiss Receivables Finance DAC	EUR	50,000,000	매출채권 팩토링 계약 지급보증
(주)알티캐스트	한국수출입은행	KRW	1,200,000	차입보증
임직원	하나은행	KRW	699,600	차입보증
(주)휴맥스테크너스	삼성카드	KRW	260,000	신용카드 지급보증
(주)휴맥스오토모티브	삼성카드	KRW	130,000	신용카드 지급보증
(주)휴맥스오토모티브	LG이노텍	KRW	600,000	물품대 지급보증

당사는 종속기업의 차입금과 관련하여 제공한 보증의무에 대하여 금융보증부채 89,501천원을 인식하고 있습니다.

(9) 당기말 현재 당사가 특수관계자에게 제공받은 보증의 내역은 다음과 같습니다.

(단위: 천원)

보증처	보증채권자	통화	한도금액	내용
(주)휴맥스홀딩스	신한은행	KRW	12,000,000	차입보증

39. 우발채무 및 약정사항

(1) 당기말 현재 당사가 체결하고 있는 주요 금융약정사항은 다음과 같습니다.

(단위: 천원, USD)

금융기관	통화	한도금액	내용
(주)우리은행	KRW	9,000,000	무역금융
하나은행	KRW	699,600	기타약정(집단대출)
중소기업은행	KRW	5,000,000	무역어음대출
	KRW	10,000,000	외상매출채권
(주)한국스탠다드차타드은행	USD	15,000,000	Import Invoice Financing
	USD	7,000,000	파생상품거래(선물환 등)
(주)신한은행	KRW	10,000,000	무역금융
	USD	2,000,000	수출채권매입(O/A)
(주)국민은행	KRW	5,000,000	무역금융
	USD	1,600,000	수출채권매입(O/A)
한국수출입은행	KRW	30,000,000	수출성자금대출
한국산업은행	KRW	18,000,000	단기차입금
HALK BANK	USD	2,000,000	계약이행보증
여의도드림제삼차	KRW	30,000,000	장기차입금
더블에이치제일차	KRW	40,000,000	장기차입금
합 계	KRW	157,699,600	
	USD	27,600,000	

(2) 당기말 현재 당사가 제공한 보증의 내역은 다음과 같습니다.

(단위: 천원, USD, EUR)

피보증처	보증채권자	통화	한도금액	내용
Humax Poland SP	한국수출입은행	EUR	12,000,000	차입보증
Humax Do Brasil LTDA.	한국수출입은행	USD	8,400,000	차입보증
(주)알티캐스트	한국수출입은행	KRW	1,200,000	차입보증
휴맥스 네트워크	(주)신한은행	KRW	120,000	신용카드 지급보증
임직원	하나은행	KRW	699,600	차입보증
(주)휴맥스테크너스	삼성카드	KRW	260,000	신용카드 지급보증
(주)휴맥스오토모티브	삼성카드	KRW	130,000	신용카드 지급보증
(주)휴맥스오토모티브	LG이노텍	KRW	600,000	물품대 지급보증
Humax Digital GmbH	Edelweiss Receivables Finance DAC	EUR	50,000,000	매출채권 팩토링 계약 지급보증

(3) 당기말 현재 당사가 제공받은 보증의 내역은 다음과 같습니다.

(단위: 천원, USD)

보증처	보증채권자	통화	보증금액	내용
휴맥스홀딩스	(주)신한은행	KRW	12,000,000	차입보증
서울보증보험	에스케이브로드밴드(주) 외	KRW	2,662,666	이행보증 등
HALKBANK	-	USD	906,984	이행보증

(4) 당사는 당사제품에 사용되는 유료방송방식(CAS:수신제한 장치) 및 여러 Software기술(MPEG, PSOS, VIACCESS, CRYPTO, IRDETO, NDS 등)에 대하여 Software등의 지적소유권을 보유한 회사들과 License계약 또는 Royalty계약을 체결하고 있으며, 이에 따라 License fee 또는 Royalty를 지급하고 있습니다.

(5) 당사는 (주)휴맥스홀딩스와 HUMAX 브랜드 라이선스 계약을 체결하고 있습니다.

(6) 당기말 현재 당사가 발행하여 유통되고 있는 어음은 12건이며, 사용하지 않고 당사가 보관 중인 어음은 12건에 해당합니다. 한편, 당기말 현재 당사가 견질 또는 담보로 제공한 어음은 2건이며 1,397,533천원입니다.

40. 위험관리

(1) 자본위험관리

당사의 자본관리 목적은 계속기업으로서 주주 및 이해당사자들에게 이익을 지속적으로 제공할 수 있는 능력을 유지하고 자본비용을 절감하기 위해 최적의 자본구조를 유지하는 것입니다. 자본구조의 유지 또는 조정을 위하여 필요한 경우 당사는 배당을 조정하거나, 주주에 자본금을 반환하며, 부채감소를 위한 신주발행 및 자산매각 등을 실시하는 정책을 수립하고 있습니다.

당사의 자본구조는 차입금(사채 포함)에서 현금및현금성자산을 차감한 순부채와 자본으로 구성되어 있으며, 당사의 전반적인 자본위험관리정책은 전기와 동일합니다.

한편, 당기말 및 전기말 현재 당사가 자본으로 관리하고 있는 항목의 내역은 다음과

같습니다.

(단위: 천원)

구분	당기말	전기말
차입금총계	177,983,546	364,460,365
차감: 현금및현금성자산	(45,149,959)	(62,244,025)
순차입금	132,833,587	302,216,340
자본총계	318,613,003	326,414,820
순차입금비율	41.7%	92.6%

(2) 금융자산, 금융부채 및 자본의 각 범주별로 채택한 주요 회계정책 및 방법(인식기준과 측정기준, 그리고 수익과 비용 인식기준을 포함)은 주석 2에 상세히 공시되어 있습니다.

(3) 당기말 및 전기말 현재 금융자산과 금융부채의 범주별 장부금액은 다음과 같습니다.

(당기말)

(단위: 천원)

구분	당기손익-공정가치 측정금융자산	기타포괄-공정가치 측정금융자산	상각후원가 측정 금융자산	합 계
현금및현금성자산	-	-	45,149,959	45,149,959
매출채권및기타채권	-	-	232,963,156	232,963,156
상각후원가측정금융자산	-	-	13,000,000	13,000,000
당기손익-공정가치측정금융자산	61,614,917	-	-	61,614,917
기타포괄손익-공정가치측정금융자산	-	6,234,471	-	6,234,471
기타금융자산	-	-	3,437,608	3,437,608
합 계	61,614,917	6,234,471	294,550,723	362,400,111

(당기말)

(단위: 천원)

구분	당기손익-공정가치 측정금융부채	상각후원가 측정 금융부채	합 계
매입채무및기타채무	-	166,329,648	166,329,648
당기손익-공정가치측정금융부채	26,622,375	-	26,622,375
리스부채	-	74,366,476	74,366,476
차입금	-	115,962,058	115,962,058
사채	-	58,556,931	58,556,931

구분	당기손익-공정가치 측정금융부채	상각후원가 측정 금융부채	합 계
전환사채	-	3,464,557	3,464,557
기타금융부채	-	89,501	89,501
합 계	26,622,375	418,769,171	445,391,546

(전기말)

(단위: 천원)

구분	당기손익-공정가치 측정금융자산	기타포괄-공정가치 측정금융자산	상각후원가 측정 금융자산	합 계
현금및현금성자산	-	-	62,244,025	62,244,025
매출채권및기타채권	-	-	371,642,374	371,642,374
상각후원가측정금융자산	-	-	16,000,000	16,000,000
당기손익-공정가치측정금융자산	68,591,195	-	-	68,591,195
기타포괄손익-공정가치측정금융자산	-	9,328,401	-	9,328,401
기타금융자산	-	-	29,111,356	29,111,356
합 계	68,591,195	9,328,401	478,997,755	556,917,351

(전기말)

(단위: 천원)

구분	당기손익-공정가치 측정금융부채	상각후원가 측정 금융부채	합 계
매입채무및기타채무	-	277,053,184	277,053,184
당기손익-공정가치측정금융부채	16,556,964	-	16,556,964
리스부채	-	2,633,148	2,633,148
차입금	-	304,014,853	304,014,853
사채	-	44,013,951	44,013,951
전환사채	-	16,431,560	16,431,560
기타금융부채	-	194,571	194,571
합 계	16,556,964	644,341,267	660,898,231

경영진은 재무제표에 상각후원가로 인식되는 금융자산 및 금융부채의 장부금액은 공정가치와 유사하다고 판단하고 있습니다.

(4) 금융위험관리

당사는 금융상품과 관련하여 시장위험(외환위험, 이자율위험, 가격위험), 신용위험, 유동성위험과 같은 다양한 금융위험에 노출되어 있습니다. 당사의 위험관리는 당사의 재무적 성과에 영향을 미치는 잠재적 위험을 식별하여 당사가 허용가능한 수준으

로 감소, 제거 및 회피하는 것을 그 목적으로 하고 있습니다. 당사는 환위험 및 이자율변동위험과 같은 특정위험을 회피하기 위하여 파생금융상품을 이용하고 있습니다.

당사의 전반적인 금융위험 관리 전략은 전기와 동일합니다.

1) 외환위험

당사는 외화로 표시된 거래를 하고 있기 때문에 환율변동위험에 노출되어 있습니다. 당기말 및 전기말 현재 기능통화 이외의 외화로 표시된 화폐성자산 및 화폐성부채의 장부금액은 다음과 같습니다.

(단위: 천원)

구분	당기말		전기말	
	외화금융자산	외화금융부채	외화금융자산	외화금융부채
USD	243,335,726	115,497,852	362,261,643	233,149,949
EUR	10,631,249	10,149,491	9,760,011	3,980,092
JPY	2,217,349	919,952	1,071,149	914,346
GBP	8,875,721	1,221,131	4,638,492	1,001,203
AUD	-	21,307	-	20,753
HKD	-	77,135	-	77,203
THB	-	-	-	34,065
CNY	31,096	-	24,454,112	87,594
PLN	660,910	3,875,524	1,592,142	3,572,785
TRY	12,989,326	5,396,465	6,378,258	168,366
합계	278,741,377	137,158,857	410,155,807	243,006,356

당사는 내부적으로 환율변동에 따른 환위험을 정기적으로 측정하고 있습니다. 당기말 및 전기말 현재 주요 외화에 대한 원화환율의 10% 변동시 당기 및 전기의 법인세 차감전순이익에 미치는 영향은 다음과 같습니다.

(단위: 천원)

구분	당기말		전기말	
	10%상승시	10%하락시	10%상승시	10%하락시
USD	12,783,787	(12,783,787)	12,911,169	(12,911,169)
EUR	48,176	(48,176)	577,992	(577,992)
JPY	129,740	(129,740)	15,680	(15,680)
GBP	765,459	(765,459)	363,729	(363,729)
AUD	(2,131)	2,131	(2,075)	2,075
HKD	(7,714)	7,714	(7,720)	7,720
THB	-	-	(3,407)	3,407
CNY	3,110	(3,110)	2,436,652	(2,436,652)
PLN	(321,461)	321,461	(198,064)	198,064
TRY	759,286	(759,286)	620,989	(620,989)
합계	14,158,252	(14,158,252)	16,714,945	(16,714,945)

상기 민감도 분석은 당기말 현재 기능통화 이외의 외화로 표시된 화폐성자산 및 화폐성부채를 대상으로 하였습니다.

2) 이자율위험

당사는 고정이자율과 변동이자율로 자금을 차입하고 있으며, 이로 인하여 이자율위험에 노출되어 있습니다. 당사는 이자율위험을 관리하기 위하여 고정금리부차입금과 변동금리부 차입금의 적절한 균형을 유지하고 있으며, 주기적인 금리동향 모니터링 및 대응방안 수립을 통해 이자율 위험을 관리하고 있습니다.

당기말 및 전기말 현재 당사의 이자율변동위험에 노출된 변동금리부 금융부채의 공정가치는 다음과 같습니다.

(단위: 천원)

구분	당기말	전기말
금융부채	15,000,000	84,444,453

당사는 내부적으로 이자율 변동으로 인한 이자율위험을 정기적으로 측정하고 있습니다. 각 자산 및 부채에 대한 이자율이 100bp 변동시 이자율변동이 당기 및 전기의 법인세비용차감전순이익에 미치는 영향은 다음과 같습니다.

(단위: 천원)

구분	당기		전기	
	100bp상승시	100bp하락시	100bp상승시	100bp하락시
세전이익	(150,000)	150,000	(844,445)	844,445

3) 가격위험

당사는 지분상품에서 발생하는 가격변동위험에 노출되어 있습니다. 일부 지분상품은 매매목적이 아닌 전략적 목적으로 보유하고 있으며, 당사는 해당 투자자산을 활발하게 매매하고 있지는 않습니다.

4) 신용위험

신용위험은 계약상대방이 계약상의 의무를 이행하지 않아 당사에 재무손실을 미칠 위험을 의미합니다. 당사는 거래처의 재무상태, 과거 경험 및 기타 요소들을 평가하여 신용도가 일정수준 이상인 거래처와 거래하는 정책을 운영하고 있습니다. 현금및 현금성자산, 금융기관예치금 등의 유동자금과 파생상품은 거래상대방이 국제 신용평가기관에 의하여 높은 신용등급을 부여받은 금융기관들과 거래하기 때문에 금융기관으로부터의 신용위험은 제한적입니다. 주석5의 사용제한 금융상품과 주석39의 지급보증 내역을 제외하고 재무제표에 기록된 금융자산의 장부금액은 손상차손 차감 후 금액으로 당사의 신용위험 최대노출액을 나타내고 있습니다.

5) 유동성위험

당사는 유동성위험을 관리하기 위하여 단기 및 중장기 자금관리계획을 수립하고 현

금융출예산과 실제 현금유출액을 지속적으로 분석·검토하여 금융부채와 금융자산의 만기구조를 대응시키고 있습니다. 당사의 경영진은 영업활동에서 발생하는 현금흐름과 보유금융자산으로 금융부채의 상환이 가능하다고 판단하고 있습니다.

당기말 및 전기말 현재 비파생금융부채의 계약상 잔존만기에 따른 만기분석은 다음과 같습니다.

(당기말)

(단위: 천원)

구분	1년미만	1년~2년	2년~5년	5년초과	합계
매입채무및기타채무	163,300,975	2,979,645	370,154	-	166,650,774
리스부채	9,571,493	9,827,076	30,531,381	49,637,024	99,566,974
차입금	94,244,200	24,058,318	-	-	118,302,518
사채	6,410,800	41,128,700	20,115,600	-	67,655,100
전환사채	3,605,000	-	-	-	3,605,000
기타금융부채(금융보증계약)	94,983,280	260,000	949,600	-	96,192,880
합계	372,115,748	78,253,739	51,966,735	49,637,024	551,973,246

(전기말)

(단위: 천원)

구분	1년미만	1년~2년	2년~5년	5년초과	합계
매입채무및기타채무	276,509,948	543,236	-	-	277,053,184
리스부채	1,640,162	646,123	554,307	-	2,840,592
차입금	251,142,602	42,123,333	17,666,400	-	310,932,335
사채	4,996,642	-	41,320,615	-	46,317,257
전환사채	1,900,000	-	16,000,000	-	17,900,000
기타금융부채(금융보증계약)	31,514,880	-	2,160,000	-	33,674,880
합계	567,704,234	43,312,692	77,701,322	-	688,718,248

금융보증계약에 대하여 상기에 포함된 금액은 피보증인이 보증금액 전액을 청구한다면 계약상 지급하여야 할 최대금액입니다. 보고기간 말 현재의 예측에 근거하여 당사는 금융보증계약에 따라 보증금액을 지급할 가능성보다 지급하지 않을 가능성이 더 높다고 판단하고 있습니다. 그러나 피보증인이 보유하고 있는 금융채권에 신용손실이 발생할 가능성에 의하여 피보증인이 보증계약상 당사에 지급을 청구할 확률이 변동할 수 있기 때문에 상기 추정치는 변동될 수 있습니다.

(5) 공정가치의 추정

활성시장에서 거래되는 금융상품의 공정가치는 보고기간 말 현재 고시되는 시장가격에 기초하여 산정됩니다. 당사가 보유하고 있는 금융자산의 공시되는 시장가격은 보고기간 말의 종가입니다.

활성시장에서 거래되지 아니하는 금융상품의 공정가치는 평가기법을 사용하여 결정하고 있습니다. 당사는 다양한 평가기법을 활용하고 있으며 보고기간 말에 현재 시장 상황에 근거하여 가정을 수립하고 있습니다.

장기부채 등 이용가능한 금융부채에는 고시시장가격 또는 유사 상품에 대한 딜러호가율 사용하고 있으며, 그 밖의 금융상품에는 추정현금흐름할인법과 같은 다양한 기법들을 사용하여 공정가치를 산정하고 있습니다.

매출채권 및 매입채무의 경우, 손상차손을 차감한 장부금액을 공정가치 근사치로 보며, 공시목적으로 금융부채 공정가치는 계약상의 미래현금흐름을 유사한 금융상품에 대해 당사가 적용하는 현행시장이자율로 할인한 금액으로 추정하고 있습니다.

당사는 채무상태표에 상각후원가로 인식되는 금융자산 및 금융부채의 장부금액은 공정가치와 유사하다고 판단하고 있습니다.

당사는 채무상태표에 공정가치로 측정되는 금융상품에 대하여 공정가치측정에 사용된 투입변수에 따라 다음과 같은 공정가치 서열체계로 분류하였습니다.

- (수준 1) 측정일에 동일한 자산이나 부채에 대한 접근 가능한 활성시장의 (조정되지 않은) 공시가격
- (수준 2) 수준1의 공시가격 이외에 자산이나 부채에 대해 직접적으로 또는 간접적으로 관측가능한 투입변수에서 도출된 금액
- (수준 3) 자산이나 부채에 대한 관측가능한 자료에 기초하지 않은 투입변수를 포함한 가치평가기법에서 도출된 금액 (관측가능하지 않은 투입변수)

다음 표는 최초 인식후 공정가치로 측정되는 금융상품을 공정가치가 시장에서 관측

가능한 정도에 따라 수준 1에서 수준 3으로 분류하여 분석한 것입니다.

(당기말)

(단위: 천원)

구분	수준1	수준2	수준3	합계
금융자산				
상장주식	3,510,002	-	-	3,510,002
비상장주식	-	-	32,539,056	32,539,056
상환우선주식 등	-	-	23,149,521	23,149,521
채무상품	-	-	5,704,174	5,704,174
내재파생상품(자산)	-	-	2,946,635	2,946,635
금융자산 계	3,510,002	-	64,339,386	67,849,388
금융부채				
통화선도계약(부채)	-	857,402	-	857,402
내재파생상품(부채)	-	-	25,764,974	25,764,974
금융부채 계	-	857,402	25,764,974	26,622,376

(전기말)

(단위: 천원)

구분	수준1	수준2	수준3	합계
금융자산				
상장주식	4,418,756	-	-	4,418,756
비상장주식	-	-	23,292,432	23,292,432
상환우선주식 등	-	-	22,647,989	22,647,989
채무증권	-	-	26,131,025	26,131,025
내재파생상품(자산)	-	-	1,429,394	1,429,394
금융자산 계	4,418,756	-	73,500,840	77,919,596
금융부채				
이자율스왑계약(부채)	-	242,156	-	242,156
내재파생상품(부채)	-	-	16,314,808	16,314,808
금융부채 계	-	242,156	16,314,808	16,556,964

한편, 다음은 수준 3로 분류되는 금융상품 공정가치측정치에 사용된 가치평가기법과 투입변수에 대한 설명입니다.

- 비상장주식

비상장주식의 공정가치는 할인된현금흐름을 이용하여 측정하였습니다. 미래현금흐름을 추정하기 위하여 매출액 증가율, 세전 영업이익률, 가중평균자본비용 등에 대한 가정이나 추정과 같이 관측가능한 시장가격이나 비율에 근거하지 않은 가정이 일부 사용됩니다. 미래현금흐름을 할인하기 위하여 사용된 가중평균자본비용은 자본자산 가격결정모형(CAPM)을 적용하여 산정하고 있습니다.

- 회사채와 상환우선주

회사채의 공정가치는 현금흐름할인법을 적용하여 측정하였습니다. 회사채와 상환우선주의 공정가치는 현금흐름할인법을 적용하여 측정하고 있습니다. 현금흐름할인에 사용되는 할인율은 공정가치 측정대상 회사채 및 상환우선주와 신용도 및 기간이 유사한 채권에 대하여 시장에서 공시되는 스왑레이트(swap rate) 및 신용스프레드를 기초로 결정하고 있습니다.

- 투자전환사채

투자전환사채는 할인된 현금흐름 및 옵션가격결정모형을 적용하여 측정하였습니다. 투자전환사채의 공정가치는 전환권이 포함되지 않은 일반사채요소의 공정가치와 내재파생상품(매입콜옵션)인 전환권의 공정가치를 합산하여 측정하고 있습니다. 전환권이 포함되지 않은 일반사채요소의 공정가치는 전환사채 발행자와 유사한 신용도를 가진 기업에 적용되는 시장이자율을 적용하여 사채의 미래현금흐름을 할인하여 측정하며, 전환권의 공정가치는 옵션가격결정모형을 사용하여 측정하였습니다. 전환권의 공정가치를 측정하기 위해 사용되는 유의적인 투입변수인 주가변동성은 과거 주가변동에 기초하여 추정하고 있습니다.

- 전환권대가

전환권대가의 공정가치는 옵션가격결정모형을 사용하여 측정하고 있습니다. 전환권대가의 공정가치 측정에 사용되는 유의적인 투입변수인 주가변동성은 과거 주가변동에 기초하여 추정하고 있습니다.

- 통화선도

통화선도의 공정가치는 원칙적으로 측정대상 통화선도의 잔존기간과 일치하는 기간에 대한 보고기간말 현재 시장에서 공시된 선도환율에 기초하여 측정하였습니다. 통화선도의 잔존기간과 일치하는 기간의 선도환율이 시장에서 공시되지 않는다면, 시장에서 공시된 각 기간별 선도환율에 보간법을 적용하여 통화선도의 잔존기간과 유사한 기간의 선도환율을 추정하여 통화선도의 공정가치를 측정하였습니다. 통화선도의 공정가치 측정에 사용되는 할인율은 보고기간말 현재 시장에서 공시되는 이자율로부터 도출된 수익률곡선을 사용하여 결정하였습니다.

- 이자율스왑

이자율스왑의 공정가치 측정에 사용되는 할인율과 선도이자율은 보고기간 말 현재 시장에서 공시된 이자율로부터 도출되는 적용가능한 수익률곡선에 기초하여 결정하고 있습니다. 이자율스왑의 공정가치는 상기 방법으로 도출된 선도이자율에 기초하여 추정한 이자율스왑의 미래현금흐름을 적절한 할인율로 할인한 금액으로 측정하고 있습니다.

- 파생결합증권

파생결합증권의 공정가치는 몬테카를로 시뮬레이션 기법을 적용하여 미래의 주가 시나리오를 생성하고, 시나리오별 파생결합증권의 미래현금흐름을 시나리오 발생확률로 가중평균한 금액을 적절한 할인율로 할인하여 측정하고 있습니다. 미래의 주가 시나리오를 생성하기 위해서는 주가연계증권의 기초자산인 주식의 기대수익률, 주가변동성, (주가연계증권의 기초자산이 2개 이상인 경우) 주가상관계수에 대한 추정이 필요합니다. 주가연계증권의 공정가치 측정에 투입되는 변동성 및 상관계수는 과거 주가자료를 이용하여 추정하고 있습니다.

41. 현금흐름표

(1) 당기 및 전기의 영업활동으로 인한 현금흐름 중 수익·비용의 조정 내역은 다음과 같습니다.

(단위: 천원)

구분	당기	전기
퇴직급여	829,291	2,119,629
주식보상비용	21,247	66,326
감가상각비	6,716,571	12,472,407
무형자산상각비	713,202	4,596,901
대손상각비(환입)	3,096,137	(3,249,452)
재고자산평가충당금환입	(3,332,904)	(3,972,388)
경상연구개발비	-	75,600
기타의대손상각비	26,038,704	10,964,052
판매보증비	7,924,709	15,366,733
유형자산처분손실	1,279,782	145,546
유형자산손상차손	4,449,440	-
무형자산손상차손	608,859	5,563,289
사용권자산손상차손	4,567,990	-
사용권자산처분손실	-	538
통화선도거래손실	1,243,690	-
통화선도평가손실	857,402	-
이자율스왑평가손실	-	110,943
법인세비용	23,872,980	20,632,146
이자비용	14,013,407	16,345,824
종속관계기업투자손상	66,102,512	29,173,274
기타포괄손익-공정가치측정금융자산처분손실	31,374	-
외화환산손실	9,189,359	25,768,274
당기손익-공정가치측정금융자산평가손실	9,581,565	20,135,595
당기손익-공정가치측정금융자산처분손실	806,282	-
당기손익-공정가치측정금융부채평가손실	3,716,326	4,008,732
당기손익-공정가치측정금융부채처분이익	(1,706,469)	-
이자수익	(4,591,316)	(1,699,967)
배당수익	(14,801,234)	(58,010,454)
외화환산이익	(19,397,897)	(16,210,337)
유형자산처분이익	(94,838,506)	(180,958)
무형자산처분이익	(44)	-
사용권자산처분이익	(93,621)	(1,880)
통화선도거래이익	(296,086)	-
이자율스왑평가이익	-	(275,927)
이자율스왑거래이익	(1,725,274)	-
종속관계기업투자 처분이익	(8,076,230)	(123,920)

구분	당기	전기
당기손익-공정가치측정금융자산평가이익	(2,806,528)	-
당기손익-공정가치측정금융부채평가이익	(1,763,267)	(928,922)
중단영업처분이익	6,140,783	(41,197,700)
잡손실	549,200	198,650
잡이익	(236,977)	-
합계	38,684,459	41,892,554

(2) 당기 및 전기의 영업활동으로 인한 현금흐름 중 운전자본의 변동 내역은 다음과 같습니다.

(단위: 천원)

구분	당기	전기
매출채권의 감소(증가)	116,991,922	(68,191,567)
기타채권의 감소(증가)	10,890,891	9,324,044
재고자산의 감소(증가)	(10,579,847)	12,018,656
기타자산의 감소	24,394	830,878
매입채무의 증가(감소)	(99,619,617)	115,272,395
기타채무의 증가(감소)	(9,392,887)	23,556,595
기타금융부채의 증가	535,515	2,617,031
판매보증충당부채의 감소	(10,464,926)	(12,515,416)
기타부채의 감소	(702,710)	(7,608,507)
순확정급여부채의 감소	(1,200,000)	(2,838,423)
합계	(3,517,265)	72,465,686

(3) 당기 및 전기의 현금의 유입과 유출이 없는 중요한 거래는 다음과 같습니다.

(단위: 천원)

구분	당기	전기
유형자산 취득 미지급금	107,701	141,834
유형자산의 투자부동산 대체	2,994,843	13,083,414
사용권자산의 투자부동산 대체	19,656,022	-
전환사채의 전환	13,674,915	-
장기차입금의 유동성 대체	40,000,000	47,450,000
유동성장기차입금의 유동성 대체	15,000,000	-
사채의 유동성 대체	5,000,000	-
매각예정자산의 대체	16,136,466	9,994,876
임대보증금의 유동성 대체	1,603,404	10,000
임대보증금의 비유동성 대체	2,399,753	2,471,871
사용권자산과 리스부채의 인식	76,117,814	1,065,207
리스부채의 유동성대체	5,140,166	1,501,315
단기차입금의 유동화채무 대체	-	27,480,584

(4) 당기 및 전기의 재무활동에서 발생하는 부채의 조정내용은 다음과 같습니다.

(당기)

(단위: 천원)

구분	기초	현금흐름	비현금 변동					기말
			상각	전환권행사	대체	회계기준변경	기타 (주1)	
단기차입금	206,444,853	(133,845,797)	-	-	-	-	64,501	72,663,557
유동성장기차입금	41,250,000	(46,250,000)	-	-	25,000,000	-	-	20,000,000
장기차입금	56,320,000	(9,230,200)	-	-	(25,000,000)	-	1,208,700	23,298,500
전환사채(유동)	1,900,000	-	-	(1,900,000)	3,464,557	-	-	3,464,557
전환사채(비유동)	14,531,560	-	707,912	(11,774,915)	(3,464,557)	-	-	-
사채(유동)	4,996,643	(5,000,000)	3,357	-	5,000,000	-	-	5,000,000
사채(비유동)	39,017,309	19,599,780	2,747,742	-	(5,000,000)	(2,807,900)	-	53,556,931
리스부채(유동)	1,570,551	(2,802,997)	-	-	5,140,166	-	5,279,745	9,187,465
리스부채(비유동)	1,062,597	-	-	-	(5,140,166)	-	69,256,580	65,179,011
재무활동으로부터의 총부채	367,093,513	(177,529,214)	3,459,011	(13,674,915)	-	(2,807,900)	75,809,526	252,350,021

(주1) 환율변동효과 및 리스부채 취득 금액을 포함하고 있습니다.

(전기)

(단위: 천원)

구분	기초	현금흐름	비현금 변동					기말
			상각	전환권행사	대체	회계기준변경	기타 (주1)	
단기차입금	200,770,986	9,762,911	-	-	-	-	(743,443)	209,790,454
유동성장기차입금	46,200,000	(52,400,000)	-	-	47,450,000	-	-	41,250,000
장기차입금	87,710,600	17,170,100	-	-	-	-	(1,110,700)	103,770,000
전환사채(유동)	19,309,855	-	690,145	(17,676,471)	-	-	-	2,323,529
전환사채(비유동)	-	16,000,000	456,692	(1)	-	-	(1,925,131)	14,531,560
사채(유동)	24,000,000	(19,003,357)	-	-	-	-	-	4,996,643
사채(비유동)	-	44,264,027	-	-	-	(5,246,719)	-	39,017,308
리스부채(유동)	1,672,384	(1,883,612)	64,868	-	1,501,315	-	215,596	1,570,551
리스부채(비유동)	1,722,230	(107,559)	107,559	-	(1,501,315)	-	19,444	240,359
재무활동으로부터의 총부채	381,386,055	13,802,510	1,319,264	(17,676,472)	47,450,000	(5,246,719)	(3,544,234)	417,490,404

(주1) 환율변동효과 및 리스부채 취득 금액을 포함하고 있습니다.

한편, 현금흐름표상의 현금은 재무상태표상의 현금및현금성자산입니다.

42. 중단영업 및 매각예정자산

(1) 2019년 12월 16일 이사회 결의에 따라 당사는 Gateway 관련 주요 사업의 일부를 중단하기로 결정하였습니다. 이에 따라 해당 사업과 관련된 손익을 중단영업손익으로 분류하였으며, 비교표시된 포괄손익계산서는 계속영업과 중단영업을 구분하여 재작성하였습니다.

(2) 2020년 12월 29일 이사회 결의 및 2021년 10월 06일 이사회 보고에 따라 당사는 전장 관련 주요 사업의 일부를 지속 중단하기로 결정하였습니다. 당사는 현재 동 사업의 매각과 관련하여 우선 협상 대상자와 예비 실사를 진행중에 있으며, 이에 따라 해당 사업과 관련된 손익을 중단영업손익으로 분류하였으며, 비교표시된 포괄손익계산서는 계속영업과 중단영업을 구분하여 재작성하였습니다.

(3) 중단영업손익의 분석

포괄손익계산서와 현금흐름표에 포함된 중단영업의 통합실적은 다음과 같습니다.

1) 중단영업손익

(단위: 천원)

구 분	당 기	전 기
매출액	90,298,013	213,856,713
매출원가	85,426,701	196,077,995
판매비와관리비	2,093,809	15,214,314
물류원가	313,925	447,667
연구개발비	871,194	27,618,902
중단영업처분이익(손실)	(6,140,784)	41,197,700
세전이익(손실)	(4,548,400)	15,695,535
법인세비용(수익)	(1,401,755)	2,645,816
중단영업손익	(3,146,644)	13,049,719

2) 중단영업에서 발생한 현금흐름

(단위: 천원)

구분	당기	전기
영업활동으로 인한 현금흐름	2,994,139	(28,147,981)
투자활동으로 인한 현금흐름	14,919,217	21,060,000
재무활동으로 인한 현금흐름	-	-
순현금흐름	17,932,519	(7,087,981)

(4) 사업부 매각에 따른 매각예정자산의 세부 분류내역은 다음과 같습니다.

(단위: 천원)

구분	당기	전기
종속기업투자주식	886,270	9,498,422

43. 보고기간 후 사건

(1) 당사는 당기말 매각예정으로 분류한 (주)휴맥스오토모티브 지분 100%에 대한 매각을 위한 최종 조건에 대해 합의 조율 중에 있으며 3월말로 본 계약 체결을 예정하고 있습니다.

(2) 당사는 2022년 1월 5일 이사회결의로 관계기업에 해당하는 Truelite Trace Inc.,의 운영자금 확보를 위하여 USD 3,700,000를 추가 대여하기로 결정하였습니다.

(3) 당사는 2022년 1월 4일 종속회사 (주)알티캐스트로부터 50억원을 차입하였으며 (주)알티캐스트는 2022년 2월 14일 (주)알티모빌리티와의 영업양수도를 최종 완료 하였습니다.

(4) 당사는 2022년 3월 15일 이사회결의로 공동기업에 해당하는 (주)휴맥스모빌리티의 투자자금 확보를 위하여 300억원을 분할 대여하기로 결정하였습니다.

(5) 당사는 2022년 3월 15일 이사회결의로 사모사채 및 전자단기사채의 발행한도를

각각 200억원씩 증액하기로 하였으며 증액 후 한도는 1,000억원과 600억원입니다.

6. 배당에 관한 사항

가. 배당에 관한 사항

(1) 이익배당	
① 이익의 배당은 금전, 주식 및 재산으로 할 수 있다.	
② 이익의 배당을 주식으로 하는 경우 회사가 종류주식을 발행한 때에는 각각 그와 같은 종류의 주식으로도 할 수 있다.	
③ 제1항의 배당은 매결산기말 현재의 주주명부에 기재된 주주 또는 등록된 질권자에게 지급한다.	
(2) 배당금지청구권의 소멸시효	
① 배당금의 지급청구권은 5년간 이를 행사하지 아니하면 소멸시효가 완성된다.	
② 제1항의 시효가 완성으로 인한 배당금은 이 회사에 귀속한다.	

나. 최근 3사업연도 배당에 관한 사항

- 주요배당지표

구 분	주식의 종류	당기	전기	전전기
		제13기	제12기	제11기
주당액면가액(원)		500	500	500
(연결)당기순이익(백만원)		-40,934	-87,428	20,251
(별도)당기순이익(백만원)		-57,963	-29,543	-16,674
(연결)주당순이익(원)		-1,047	-3,177	850
현금배당금총액(백만원)		-	-	-
주식배당금총액(백만원)		-	-	-
(연결)현금배당성향(%)		-	-	-
현금배당수익률(%)	-	-	-	-
	-	-	-	-
주식배당수익률(%)	-	-	-	-
	-	-	-	-
	-	-	-	-

구 분	주식의 종류	당기	전기	전전기
		제13기	제12기	제11기
주당 현금배당금(원)	-	-	-	-
주당 주식배당(주)	-	-	-	-
	-	-	-	-

- (주1) 상기 제13기, 제12기, 제11의 당기순이익과 주당순이익은 한국채택국제회계기준으로 작성된 연결기준 숫자입니다.
- (주2) 상기 (연결)당기순이익은 지배기업 소유주지분 기준 당기순이익이며, (연결)현금배당성향은 현금배당금총액을 (연결)당기순이익으로 나누어 소수점 아래 둘째자리까지 기재하였습니다.
- (주3) 상기 (연결)주당순이익은 기본주당이익입니다. 산출근거는 Ⅲ. 재무에 관한 사항의 '3.연결재무제표 주식' 중 주당이익 항목을 참조하시기 바랍니다.
- (주4) 현금배당수익률은 1주당 현금배당금을 배당기준일 전전거래일(배당부종가일) 부터 과거 1주일간 공표된 매일의 최종시세가격의 산술평균가격으로 나누어 소수점 아래 둘째자리까지 기재하였습니다.

- 과거 배당 이력

(단위: 회, %)

연속 배당횟수		평균 배당수익률	
분기(중간)배당	결산배당	최근 3년간	최근 5년간
-	-	-	-

7. 증권의 발행을 통한 자금조달에 관한 사항

7-1. 증권의 발행을 통한 자금조달 실적

[지분증권의 발행 등과 관련된 사항]

가. 증자(감자)현황

(기준일 : 2021년 12월 31일)

(단위 : 원, 주)

주식발행 (감소)일자	발행(감소) 형태	발행(감소)한 주식의 내용				비고
		종류	수량	주당 액면가액	주당발행 (감소)가액	
2015년 01월 30일	전환권행사	보통주	1,025,641	500	9,750	제 1회 무기명식 무보증사모 전환사채 전환
2020년 07월 29일	전환권행사	보통주	135,869	500	3,680	제5회 무기명식 무보증사모 전환사채 전환
2020년 08월 05일	전환권행사	보통주	480,977	500	3,680	제5회 무기명식 무보증사모 전환사채 전환
2020년 08월 12일	전환권행사	보통주	81,521	500	3,680	제5회 무기명식 무보증사모 전환사채 전환
2020년 08월 19일	전환권행사	보통주	1,874,994	500	3,680	제5회 무기명식 무보증사모 전환사채 전환
2020년 08월 27일	전환권행사	보통주	171,195	500	3,680	제5회 무기명식 무보증사모 전환사채 전환
2020년 11월 09일	전환권행사	보통주	2,173,913	500	3,680	제5회 무기명식 무보증사모 전환사채 전환
2021년 01월 07일	전환권행사	보통주	190,217	500	3,680	제5회 무기명식 무보증사모 전환사채 전환
2021년 04월 26일	전환권행사	보통주	326,086	500	3,680	제5회 무기명식 무보증사모 전환사채 전환
2021년 06월 16일	전환권행사	보통주	522,986	500	3,480	제10회 무기명식 무보증사모 전환사채 전환
2021년 06월 17일	전환권행사	보통주	158,045	500	3,480	제10회 무기명식 무보증사모 전환사채 전환
2021년 06월 18일	전환권행사	보통주	301,723	500	3,480	제10회 무기명식 무보증사모 전환사채 전환
2021년 06월 21일	전환권행사	보통주	317,528	500	3,480	제10회 무기명식 무보증사모 전환사채 전환
2021년 06월 28일	유상증자(주주배정)	보통주	11,000,000	500	3,640	주주배정 유상증자
2021년 06월 29일	전환권행사	보통주	316,091	500	3,480	제10회 무기명식 무보증사모 전환사채 전환
2021년 06월 30일	전환권행사	보통주	100,574	500	3,480	제10회 무기명식 무보증사모 전환사채 전환
2021년 07월 20일	전환권행사	보통주	278,733	500	3,480	제10회 무기명식 무보증사모 전환사채 전환
2021년 08월 27일	전환권행사	보통주	60,344	500	3,480	제10회 무기명식 무보증사모 전환사채 전환

주식발행 (감소)일자	발행(감소) 형태	발행(감소)한 주식의 내용				
		종류	수량	주당 액면가액	주당발행 (감소)가액	비고
2021년 09월 01일	전환권행사	보통주	28,735	500	3,480	제10회 무기명식 무보증사모 전환사채 전환
2021년 09월 08일	전환권행사	보통주	50,287	500	3,480	제10회 무기명식 무보증사모 전환사채 전환
2021년 09월 09일	전환권행사	보통주	20,114	500	3,480	제10회 무기명식 무보증사모 전환사채 전환
2021년 09월 24일	전환권행사	보통주	27,298	500	3,480	제10회 무기명식 무보증사모 전환사채 전환
2021년 12월 08일	전환권행사	보통주	1,034,481	500	3,480	제10회 무기명식 무보증사모 전환사채 전환
2021년 12월 08일	전환권행사	보통주	278,744	500	4,305	제12회 무기명식 무보증사모 전환사채 전환

※ 당사가 2020년 6월 15일에 발행한 무기명식 무보증 사모 전환사채 120억원 중 111.95억원이 신주(보통주)로 전환 되었으며, 2020년 9월 3일에 발행한 무기명식 무보증 사모 전환사채 40억원 중 12억원이 신주(보통주)로 전환 되었습니다.

나. 미상환 전환사채 발행현황

미상환 전환사채 발행현황

(기준일 : 2021년 12월 31일)

(단위 : 원, 주)

종류\구분	회사	발행일	만기일	권면(전자등록)총액	전환대상 주식의 종류	전환청구가능기간	전환조건		미상환사채		비고
							전환비율 (%)	전환가액	권면(전자등록)총액	전환가능주식수	
국내 무기명식 이권부 무보증 사모 전환사채	제 10회	2020년 06월 15일	2025년 06월 15일	12,000,000,000	(주)휴맥스 보통주	2021년 6월 15일 ~ 2025년 5월 15일	100	3,480	805,000,000	231,321	-
국내 무기명식 이권부 무보증 사모 전환사채	제 12회	2020년 09월 03일	2025년 09월 03일	4,000,000,000	(주)휴맥스 보통주	2021년 9월 3일 ~ 2025년 8월 3일	100	4,305	2,800,000,000	650,406	-
합 계	-	-	-	16,000,000,000	-	-	100	-	3,605,000,000	881,781	-

다. 채무증권 발행실적 등

(1) 연결기준

[채무증권의 발행 등과 관련된 사항]

채무증권 발행실적

(기준일 : 2021년 12월 31일)

(단위 : 백만원, %)

발행회사	증권종류	발행방법	발행일자	권면(전자등록)총액	이자율	평가등급 (평가기관)	만기일	상환 여부	주관회사
(주)디지파츠	회사채	사모	2016.06.30	1,000	0.00%	-	2021.06.30	상환	-
(주)휴맥스	회사채	사모	2018.05.18	7,000	5.10%	-	2020.05.18	상환	메리츠증권증권
(주)휴맥스	회사채	사모	2018.05.29	5,000	5.10%	-	2020.05.29	상환	메리츠증권증권
(주)휴맥스	회사채	사모	2018.08.21	20,000	0.00%	-	2023.08.31	상환	-
(주)휴맥스	회사채	사모	2018.08.30	5,000	5.10%	-	2020.08.30	상환	메리츠증권증권
(주)휴맥스	회사채	사모	2018.09.12	5,000	5.10%	-	2020.09.12	상환	KB증권
(주)휴맥스	회사채	사모	2019.04.10	2,000	4.95%	-	2020.04.10	상환	신영증권
(주)알티캐스트	회사채	사모	2019.12.16	12,000	0.00%	-	2024.12.16	상환	-
(주)휴맥스	회사채	사모	2020.03.24	5,000	4.80%	-	2022.03.24	미상환	KB증권
(주)휴맥스	회사채	사모	2020.06.15	12,000	0.00%	-	2025.06.15	미상환	-
(주)휴맥스	회사채	사모	2020.08.31	5,000	5.40%	-	2021.02.28	상환	유안타증권
(주)휴맥스	회사채	사모	2020.09.03	4,000	0.00%	-	2025.09.03	미상환	-
(주)휴맥스	회사채	사모	2020.09.24	40,000	2.22%	-	2023.09.24	미상환	현대차증권
(주)휴맥스	회사채	사모	2021.03.29	20,000	2.31%	-	2023.09.24	미상환	신한금융투자
(주)휴맥스	기업어음증권	사모	2020.01.14	2,000	3.75%	A3 (한국기업평가), A3 (Nce신용평가정보)	2020.04.14	상환	신영증권
(주)휴맥스	기업어음증권	사모	2020.01.16	2,400	3.75%	A3 (한국기업평가), A3 (Nce신용평가정보)	2020.04.16	상환	신영증권
(주)휴맥스	기업어음증권	사모	2020.02.04	9,000	3.60%	A3 (한국기업평가), A3 (Nce신용평가정보)	2020.05.06	상환	신영증권
(주)휴맥스	기업어음증권	사모	2020.02.14	20,000	3.60%	A3 (한국기업평가), A3 (Nce신용평가정보)	2020.05.14	상환	한양증권
(주)휴맥스	기업어음증권	사모	2020.02.20	2,600	3.60%	A3 (한국기업평가), A3 (Nce신용평가정보)	2020.05.20	상환	신영증권
(주)휴맥스	기업어음증권	사모	2020.02.21	1,000	3.60%	A3 (한국기업평가), A3 (Nce신용평가정보)	2020.05.21	상환	흥국증권
(주)휴맥스	기업어음증권	사모	2020.05.14	20,000	5.20%	A3 (한국기업평가), A3 (Nce신용평가정보)	2020.08.14	상환	한양증권
(주)휴맥스	기업어음증권	사모	2020.08.14	20,000	5.70%	A3- (한국기업평가), A3- (Nce신용평가정보)	2020.11.13	상환	한양증권
(주)휴맥스	기업어음증권	사모	2020.11.13	20,000	5.70%	A3- (한국기업평가), A3- (Nce신용평가정보)	2021.02.15	상환	한양증권

발행회사	증권종류	발행방법	발행일자	권면(전자등록)총액	이자율	평가등급 (평가기관)	만기일	상환 여부	주관회사
(주)휴맥스	전자단기사채	사모	2021.05.17	13,000	4.90%	A3- (한국기업평가), A3- (NICE신용평가정보)	2021.08.17	상환	한양증권
(주)휴맥스	전자단기사채	사모	2021.05.17	8,000	4.90%	A3- (한국기업평가), A3- (NICE신용평가정보)	2021.08.17	상환	한양증권
(주)휴맥스	전자단기사채	사모	2021.08.17	13,000	4.50%	A3- (한국기업평가), A3- (NICE신용평가정보)	2021.11.17	상환	한양증권
(주)휴맥스	전자단기사채	사모	2021.11.17	10,000	4.50%	A3- (한국기업평가), A3- (NICE신용평가정보)	2022.02.17	미상환	한양증권
합 계	-	-	-	284,000	-	-	-	-	-

기업어음증권 미상환 잔액

(기준일 : 2021년 12월 31일)

(단위 : 백만원)

잔여만기		10일 이하	10일초과 30일이하	30일초과 90일이하	90일초과 180일이하	180일초과 1년이하	1년초과 2년이하	2년초과 3년이하	3년 초과	합 계
미상환 잔액	공모	-	-	-	-	-	-	-	-	-
	사모	-	-	-	-	-	-	-	-	-
	합계	-	-	-	-	-	-	-	-	-

단기사채 미상환 잔액

(기준일 : 2021년 12월 31일)

(단위 : 백만원)

잔여만기		10일 이하	10일초과 30일이하	30일초과 90일이하	90일초과 180일이하	180일초과 1년이하	합 계	발행 한도	잔여 한도
미상환 잔액	공모	-	-	-	-	-	-	-	-
	사모	-	-	10,000	-	-	10,000	40,000	30,000
	합계	-	-	10,000	-	-	10,000	40,000	30,000

회사채 미상환 잔액

(기준일 : 2021년 12월 31일)

(단위 : 백만원)

잔여만기		1년 이하	1년초과 2년이하	2년초과 3년이하	3년초과 4년이하	4년초과 5년이하	5년초과 10년이하	10년초과	합 계
미상환 잔액	공모	-	-	-	-	-	-	-	-
	사모	5,000	40,000	20,000	3,605	-	-	-	68,605
	합계	5,000	40,000	20,000	3,605	-	-	-	68,605

신종자본증권 미상환 잔액

(기준일: 2021년 12월 31일)

(단위: 백만원)

잔여만기		1년 이하	1년초과 5년이하	5년초과 10년이하	10년초과 15년이하	15년초과 20년이하	20년초과 30년이하	30년초과	합 계
미상환 잔액	공모	-	-	-	-	-	-	-	-
	사모	-	-	-	-	-	-	-	-
	합계	-	-	-	-	-	-	-	-

조건부자본증권 미상환 잔액

(기준일: 2021년 12월 31일)

(단위: 백만원)

잔여만기		1년 이하	1년초과 2년이하	2년초과 3년이하	3년초과 4년이하	4년초과 5년이하	5년초과 10년이하	10년초과 20년이하	20년초과 30년이하	30년초과	합 계
미상환 잔액	공모	-	-	-	-	-	-	-	-	-	-
	사모	-	-	-	-	-	-	-	-	-	-
	합계	-	-	-	-	-	-	-	-	-	-

(2) 별도기준

[채무증권의 발행 등과 관련된 사항]

채무증권 발행실적

(기준일 : 2021년 12월 31일)

(단위 : 원, %)

발행회사	증권종류	발행방법	발행일자	권면(전자등록)총액	이자율	평가등급 (평가기관)	만기일	상환 여부	주관회사
㈜휴맥스	회사채	사모	2018.05.18	7,000	5.10%	-	2020.05.18	상환	메리츠증권증권
㈜휴맥스	회사채	사모	2018.05.29	5,000	5.10%	-	2020.05.29	상환	메리츠증권증권
㈜휴맥스	회사채	사모	2018.08.21	20,000	0.00%	-	2023.08.31	상환	-
㈜휴맥스	회사채	사모	2018.08.30	5,000	5.10%	-	2020.08.30	상환	메리츠증권증권
㈜휴맥스	회사채	사모	2018.09.12	5,000	5.10%	-	2020.09.12	상환	KB증권
㈜휴맥스	회사채	사모	2019.04.10	2,000	4.95%	-	2020.04.10	상환	신영증권
㈜휴맥스	회사채	사모	2020.03.24	5,000	4.80%	-	2022.03.24	미상환	KB증권
㈜휴맥스	회사채	사모	2020.06.15	12,000	0.00%	-	2025.06.15	미상환	-
㈜휴맥스	회사채	사모	2020.08.31	5,000	5.40%	-	2021.02.28	상환	유안타증권
㈜휴맥스	회사채	사모	2020.09.03	4,000	0.00%	-	2025.09.03	미상환	-
㈜휴맥스	회사채	사모	2020.09.24	40,000	2.22%	-	2023.09.24	미상환	현대차증권
㈜휴맥스	회사채	사모	2021.03.29	20,000	2.31%	-	2023.09.24	미상환	신한금융투자
㈜휴맥스	기업어음증권	사모	2020.01.14	2,000	3.75%	A3 (한국기업평가), A3 (Nce신용평가정보)	2020.04.14	상환	신영증권
㈜휴맥스	기업어음증권	사모	2020.01.16	2,400	3.75%	A3 (한국기업평가), A3 (Nce신용평가정보)	2020.04.16	상환	신영증권
㈜휴맥스	기업어음증권	사모	2020.02.04	9,000	3.60%	A3 (한국기업평가), A3 (Nce신용평가정보)	2020.05.06	상환	신영증권
㈜휴맥스	기업어음증권	사모	2020.02.14	20,000	3.60%	A3 (한국기업평가), A3 (Nce신용평가정보)	2020.05.14	상환	한양증권
㈜휴맥스	기업어음증권	사모	2020.02.20	2,600	3.60%	A3 (한국기업평가), A3 (Nce신용평가정보)	2020.05.20	상환	신영증권
㈜휴맥스	기업어음증권	사모	2020.02.21	1,000	3.60%	A3 (한국기업평가), A3 (Nce신용평가정보)	2020.05.21	상환	흥국증권
㈜휴맥스	기업어음증권	사모	2020.05.14	20,000	5.20%	A3 (한국기업평가), A3 (Nce신용평가정보)	2020.08.14	상환	한양증권
㈜휴맥스	기업어음증권	사모	2020.08.14	20,000	5.70%	A3- (한국기업평가), A3- (Nce신용평가정보)	2020.11.13	상환	한양증권
㈜휴맥스	기업어음증권	사모	2020.11.13	20,000	5.70%	A3- (한국기업평가), A3- (Nce신용평가정보)	2021.02.15	상환	한양증권
㈜휴맥스	전자단기사채	사모	2021.05.17	13,000	4.90%	A3- (한국기업평가), A3- (Nce신용평가정보)	2021.08.17	상환	한양증권
㈜휴맥스	전자단기사채	사모	2021.05.17	8,000	4.90%	A3- (한국기업평가), A3- (Nce신용평가정보)	2021.08.17	상환	한양증권
㈜휴맥스	전자단기사채	사모	2021.08.17	13,000	4.50%	A3- (한국기업평가), A3- (Nce신용평가정보)	2021.11.17	상환	한양증권
㈜휴맥스	전자단기사채	사모	2021.11.17	10,000	4.50%	A3- (한국기업평가), A3- (Nce신용평가정보)	2022.02.17	미상환	한양증권
합 계	-	-	-	271,000	-	-	-	-	-

기업어음증권 미상환 잔액

(기준일: 2021년 12월 31일)

(단위: 백만원)

잔여만기	10일 이하	10일초과 30일이하	30일초과 90일이하	90일초과 180일이하	180일초과 1년이하	1년초과 2년이하	2년초과 3년이하	3년 초과	합 계
미상환 잔액	공모	-	-	-	-	-	-	-	-
	사모	-	-	-	-	-	-	-	-
	합계	-	-	-	-	-	-	-	-

단기사채 미상환 잔액

(기준일: 2021년 12월 31일)

(단위: 백만원)

잔여만기	10일 이하	10일초과 30일이하	30일초과 90일이하	90일초과 180일이하	180일초과 1년이하	합 계	발행 한도	잔여 한도
미상환 잔액	공모	-	-	-	-	-	-	-
	사모	-	-	10,000	-	10,000	40,000	30,000
	합계	-	-	10,000	-	10,000	40,000	30,000

회사채 미상환 잔액

(기준일: 2021년 12월 13일)

(단위: 백만원)

잔여만기	1년 이하	1년초과 2년이하	2년초과 3년이하	3년초과 4년이하	4년초과 5년이하	5년초과 10년이하	10년초과	합 계
미상환 잔액	공모	-	-	-	-	-	-	-
	사모	5,000	40,000	20,000	3,605	-	-	68,605
	합계	5,000	40,000	20,000	3,605	-	-	68,605

신증자본증권 미상환 잔액

(기준일: 2021년 12월 31일)

(단위: 백만원)

잔여만기	1년 이하	1년초과 5년이하	5년초과 10년이하	10년초과 15년이하	15년초과 20년이하	20년초과 30년이하	30년초과	합 계
미상환 잔액	공모	-	-	-	-	-	-	-
	사모	-	-	-	-	-	-	-
	합계	-	-	-	-	-	-	-

조건부자본증권 미상환 잔액

(기준일: 2021년 12월 31일)

(단위: 백만원)

잔여만기		1년 이하	1년초과 2년이하	2년초과 3년이하	3년초과 4년이하	4년초과 5년이하	5년초과 10년이하	10년초과 20년이하	20년초과 30년이하	30년초과	합 계
미상환 잔액	공모	-	-	-	-	-	-	-	-	-	-
	사모	-	-	-	-	-	-	-	-	-	-
	합계	-	-	-	-	-	-	-	-	-	-

7-2. 증권의 발행을 통해 조달된 자금의 사용실적

가. 공모자금의 사용내역

- "해당사항 없음"

나. 사모자금의 사용내역

(기준일 : 2021년 12월 31일)

(단위 : 백만원)

구 분	회차	납입일	주요사항보고서의 자금사용 계획		실제 자금사용 내역		차이발생 사유 등
			사용용도	조달금액	내용	금액	
전환사채 발행	1	2012.10.20	영업양수금 (자동차 전장 사업 등 신사업 확대)	20,000	영업양수금 (자동차 전장 사업 등 신사업 확대)	20,000	-
전환사채 발행	2	2017.02.20	운영자금	20,000	운영자금	20,000	-
전환사채 발행	5	2018.08.21	운영자금	20,000	운영자금	20,000	-
전환사채 발행	10	2020.06.15	운영자금	12,000	운영자금	12,000	-
전환사채 발행	12	2020.09.03	운영자금	4,000	운영자금	4,000	-

8. 기타 재무에 관한 사항

가. 계정과목별 대손충당금 설정내용

1) 최근 3사업연도의 계정과목별 대손충당금 설정내역

(단위 : 백만원, %)

구 분	계정과목	채권 금액	대손충당금	대손충당금 설정률
	매출채권	195,343	22,697	11.62%
	미수금	17,697	11,460	64.80%

구 분	계정과목	채권 금액	대손충당금	대손충당금 설정률
제13기	미수수익	1,044	329	31.50%
	대여금	46,293	34,168	73.80%
	보증금	7,579	-	0%
	합 계	267,956	68,653	25.60%
제12기	매출채권	241,412	17,624	7.30%
	미수금	46,478	8,279	17.80%
	미수수익	1,036	252	24.30%
	대여금	32,986	12,614	38.20%
	보증금	512	0	0.00%
	합 계	322,424	38,769	12.00%
제11기	매출채권	213,543	26,233	12.30%
	미수금	11,839	7,964	67.30%
	미수수익	1,067	252	23.60%
	대여금	17,568	1,874	10.70%
	보증금	1,228	215	17.50%
	합 계	245,245	36,538	14.90%

※ 채권금액은 순장부가액기준 금액입니다. (연결기준)

2) 대손충당금 변동 현황

(단위 : 백만원)

구 분	제13기	제12기	제11기
1. 기초 대손충당금 잔액합계	38,769	36,538	33,897
2. 순대손처리액(① - ② ± ③)	△ 6,566	4,390	2,922
① 대손처리액(상각채권액)	△ 6,566	4,390	2,922
② 상각채권회수액	-	-	-
③ 기타증감액	-	-	-
3. 환율차이	878	△ 1023	417

구 분	제13기	제12기	제11기
4. 대손상각비 계상(환입)액	31,652	7,648	6,976
5. 사업결합	-	-	-
6. 연결범위의 변동	3,920	△ 4	△ 1,830
7. 기말 대손충당금 잔액합계	68,653	38,769	36,538

[△ 는 부(-)의 수치임]

※ 연결기준입니다.

3) 매출채권 관련 대손충당금 설정 방침

약정상 회수기일 초과 매출채권에 대해서는 거래상대방의 과거 채무불이행 경험 및 현재의 재무상태 분석에 근거하여 결정된 미회수 추정금액을 대손충당금으로 설정하고 있습니다.

4) 경과기간별 매출채권 잔액 현황

(단위 : 백만원)

구 분	60일 이하	60일 초과 180일 이하	180일 초과	계
금 액	152,353	8,627	34,362	195,342
구성비율	78%	4%	18%	100%

※ 연결기준입니다.

나. 재고자산 현황

1) 최근 3사업연도의 재고자산의 보유현황

(단위 : 백만원)

구 분	제13기	제12기말	제11기말
상품	3,308	6,733	7,218
제품	32,389	84,719	82,895
재공품	152	61	233

구분	제13기	제12기말	제11기말
원재료	110,039	86,847	91,050
미착품	9,269	26,982	15,257
계	155,157	205,342	196,653
총자산대비 재고자산 구성비율(%) [재고자산합계÷기말자산총계×100]	16.17%	18.58%	17.34%
재고자산회전율(회수) [연환산 매출원가÷{(기초재고+기말재고)÷2}]	3.1회	3.5회	3.9회

※ 재고는 재고미실현 소거 기준입니다. (연결재고기준)

2) 재고자산의 실사내역 등

실사일자 12월 30일 (매년 1회) 재고자산 실사 실시

실사방법 외부감사인이 당사의 재고실사에 입회, 확인하고 일부 항목에 대해 표본 추출하여 그 실재성 및 완전성을 확인함. 또한, 제3자 보관재고, 운송중인 재고에 대해서는 전수로 재고보관확인서를 수령함.

IV. 이사의 경영진단 및 분석의견

1. 예측 정보에 대한 주의사항

당사가 동 사업보고서에서 미래에 발생할 것으로 예상, 예측한 활동, 사건 또는 현상은, 당해 공시서류 작성시점의 사건 및 재무성과에 대하여 회사의 견해를 반영한 것입니다. 동 예측정보는 미래 사업환경과 관련된 다양한 가정에 기초하고 있으며, 동 가정들은 결과적으로 부정확한 것으로 판명될 수도 있습니다.

또한, 이러한 가정들에는 예측정보에서 기재한 예상치와 실제 결과 간에 중요한 차이를 초래할 수 있는 위험, 불확실성 및 기타 요인을 포함하고 있습니다. 이러한 중요한 차이를 초래할 수 있는 요인에는 회사 내부경영과 관련된 요인과 외부환경에 관한 요인이 포함되어 있으며, 이에 한하지 않습니다.

당사는 동 예측정보 작성시점 이후에 발생하는 위험 또는 불확실성을 반영하기 위하여 예측정보에 기재한 사항을 수정하는 정정보고서를 공시할 의무는 없습니다.

결론적으로, 동 사업보고서상에, 회사가 예상한 결과 또는 사항이 실현되거나 회사가 당초에 예상한 영향이 발생한다는 확신을 제공할 수 없습니다. 동 보고서에 기재된 예측정보는 동 보고서 작성시점을 기준으로 작성한 것이며, 회사가 이러한 위험요인이나 예측정보를 업데이트 할 예정이 없음을 유의하시기 바랍니다.

2. 개요

당사는 북미 코드 커팅(Cord-Cutting) 현상 가속화에 따라 기존 게이트웨이 사업의 매출이 저조한 가운데 매출이 전년 대비 26.4% 감소하였습니다. Product Mix의 악화 및 코로나바이러스감염증('코로나19')의 확산으로 영업이익은 472.8% 감소하였습니다.

코로나19의 전세계 확산에 따른 수요가 감소하여 전반적으로 실적이 부진하였습니다. 게이트웨이 사업은 북미 시장 등 수요 감소로 인해 전년 대비 32.10% 감소한 4,847억원을 기록하였습니다. 글로벌 선도 게이트웨이 업체로서 다양한 지역적 사업 포

트폴리오를 구축하고 있는 당사는 지난해 북미 20%, 유럽 53%, 중남미 15%, 한국과 아시아태평양 지역에서 12%의 매출 구성을 기록하였습니다.

방송·통신 산업은 OTT 시장 성장에 따른 코드 커팅이 지속되고 있는 가운데, 글로벌 Pay TV 가입자 수는 지속적인 감소세를 보이고 있습니다. 당사는 이러한 변화의 시기에 선택과 집중 전략을 통해 시장 지위를 유지하고 차세대 제품 등을 통하여 사업 경쟁력을 유지해 나갈 것입니다.

카 인포테인먼트 사업은 각 사업부문의 전문성 및 경쟁력을 강화하여 경영효율화를 목적으로 Spin-off하여 투자나 인수·합병 등을 통한 사업 시너지 효과를 창출할 계획입니다.

기존 사업이 slowdown 되는 한편, 당사는 새로운 성장동력이 될 신규 사업에 대한 투자를 이어나가고 있습니다. 모빌리티를 미래 핵심 기술로 정의하고, 모빌리티 사업을 담당하는 자회사 '휴맥스모빌리티'를 통해 다음 생태계의 기반이 될 것으로 예상되는 모빌리티 서비스를 확장하고 있습니다.

휴맥스모빌리티는 2019년 8월, 국내 주차 운영 1위 사업자인 '하이파킹'을 인수하고 모빌리티 사업의 거점 인프라를 구축하였습니다. 주차산업의 IT화, 운영전문화가 가속화되고 있는 가운데 휴맥스모빌리티의 카셰어링 서비스 '카플렛'과 연계하여 법인용 카셰어링 서비스를 운영하고 있습니다. 더 나아가 주차 장비 및 전기차 충전 업체에 대한 적극적인 투자와 M&A 진행을 통해 모빌리티 사업의 기반을 마련하였습니다. 향후 그룹내 계열사, 투자사 간 모빌리티 서비스의 연계, 결합 가능해질 것으로 전망하고 있습니다.

3. 재무상태 및 영업실적(연결기준)

가. 재무상태

당사의 2021년 12월 31일 현재의 자산총계는 전년대비 12.7% 감소한 9,596억원이며, 이중 유동자산은 5,340억원, 비유동자산은 4,196억원입니다. 부채총계는 전년대비 22.3% 감소한 5,875억원이며, 이중 유동부채가 4,051억원, 비유동부채가 1,824억원이며, 자본총계는 전년대비 8.4% 증가한 3,721억원입니다. 이에 따른 회사의 당

기 유동비율은 133.3%, 부채비율은 157.9% 입니다.

(단위 : 백만원)

과 목	제 13 (당)기말	제 12 (전)기말	변동(%)
I. 유동자산	539,977	703,536	-23.3%
II. 비유동자산	419,645	396,078	7.0%
자 산 총 계	959,622	1,099,614	-12.4%
I. 유동부채	405,137	632,368	-35.9%
II. 비유동부채	182,353	124,100	46.9%
부 채 총 계	587,490	756,468	-22.3%
I. 자본금	21,921	14,415	52.1%
II. 기타불입자본	378,343	342,311	10.5%
III. 이익잉여금	-36,194	-5,041	614.2%
IV. 기타자본구성요소	-44,478	-31,217	43.1%
V. 비지배지분	52,540	22,678	146.3%
자 본 총 계	372,132	343,146	9.4%
부채 및 자본총계	959,622	1,099,614	-12.4%

※ 한국채택국제회계기준에 따라 작성되었습니다.

나. 영업실적

당사의 2021년 매출은 전년 대비 26.4% 감소한 6,439억원을 기록했습니다. 사업별로 보면, 주력 사업인 게이트웨이 사업은 매출이 전년 대비 32.1% 감소한 4,847억원을 기록하였습니다. 코로나바이러스감염증('코로나19')의 전세계 확산에 따른 수요가 감소하여 전반적으로 실적이 부진하였습니다. 북미 시장 등의 수요 감소 및 Memory 수급 차질에 따른 매출 연기로 인하여 매출이 감소하였습니다.

한편, 차량용 안테나 사업은 코로나19로 인해 매출이 소폭 감소하여 전년 대비 1% 감소한 1,592억원을 기록하였습니다.

(단위 : 백만원)

과 목	제13기	제12기	변동(%)
I. 매출액	643,888	874,611	-26.4%
II. 매출원가	553,867	695,517	-20.4%
III. 매출총이익	90,021	179,094	-49.7%
IV. 판매비와관리비 (물류원가, 연구개발비 포함)	140,293	165,611	-15.3%
V. 영업이익	-50,272	13,483	-472.9%
VI. 영업외손익	35,675	-90,794	-139.3%
VII. 법인세비용차감전순이익	-14,597	-77,310	-81.2%
VIII. 법인세비용	23,480	23,265	0.9%
IX. 계속사업연결당기순이익	-38,077	-100,575	-62.2%
X. 연결당기순이익	-40,934	-87,428	-53.2%

※ 한국채택국제회계기준에 따라 작성되었습니다.

4. 유동성 및 자금조달과 지출

가. 차입금 구성내역

(단위: 천원)

구 분	당기말		전기말	
	유동	비유동	유동	비유동
단기차입금	114,878,773	-	234,476,519	-
장기차입금	20,000,000	15,200,000	46,450,000	40,432,149
전환사채	3,464,557	-	1,900,000	14,531,560
전환상환우선주부채	-	7,963,031	-	899,321
사채	5,000,000	53,556,931	4,996,643	39,017,309
합 계	143,343,330	76,719,962	287,823,162	94,880,339

(주1) 당기 중 연결범위 변동으로 인하여 제거되었습니다.

나. 단기차입금 내역

(단위: 천원)

차입의 종류	차입처	이자율(%)	당기말	전기말
일반단기차입금(주1,3)	한국수출입은행 외	2.15 ~ 4.66	62,539,000	130,670,000
외화단기차입금	한국수출입은행 외	1.61 ~ 2.64	12,676,215	24,361,666
무역금융	(주)한국스탠다드차타드은행 외	2.13 - 2.21	13,490,911	13,120,768
수출채권 매각(주2)	국민은행 외	-	-	5,428,293
기업어음	한양증권	4.50	10,000,000	20,000,000
구매대금차입금	현대카드	4.95	16,172,647	40,895,792
합 계			114,878,773	234,476,519

- (주1) 당기말 현재 연결실체는 한국산업은행으로부터의 원화단기차입금과 관련하여 장부금액 10,187,162천원의 토지와 건물을 담보로 제공하고 있으며 동 담보물에 대해서 한국수출입은행으로부터의 원화차입금과 관련하여 2순위 담보로 제공하고 있습니다. (주석16 참조)
- (주2) 전기말 현재 연결실체는 (주)국민은행 등에 양도한 매출채권과 관련된 위험과 보상의 대부분을 이전하지 않았기 때문에 동 매출채권의 장부금액 전액을 계속하여 인식하고, 양도시 수령한 현금을 담보부 차입으로 인식하였습니다. (주석 7 참조)
- (주3) 당기말 현재 연결실체는 기업은행으로부터의 일반단기차입금과 관련하여 장부금액 13,920,013천원의 토지와 건물을 담보로 제공하고 있습니다. 또한 무역금융 단기차입금 관련하여 장부금액 9,100,000천원의 재고자산을 담보로 제공하고 있습니다(주석10, 16 참조).

다. 장기차입금 내역

(단위: 천원)

차입의 종류	차입처	이자율(%)	만기	당기말		전기말	
				유동	비유동	유동	비유동
장기차입금	(주)한국스탠다드차타드은행	-	2021-07-10	-	-	11,250,000	-
	여의도드림제삼차	4.7	2023-08-23	-	15,000,000	30,000,000	-
	더블에이치제일차	4.8	2022-01-15	20,000,000	-	-	40,000,000
	기업은행	-	2021-09-15	-	-	5,200,000	-
	중소벤처기업진흥공단	2.1	2025-09-01	-	200,000	-	-
외화장기차입금	SBA PPP loan	1	2022-05-11	-	-	-	432,148
합 계				20,000,000	15,200,000	46,450,000	40,432,148

5. 부외거래

회사와 관련이 있는 우발상황은 'Ⅲ. 재무에 관한 사항, 3. 연결재무제표 주석, 42. 우발채무 및 약정사항' 및 'Ⅲ. 재무에 관한 사항, 5. 재무제표 주석, 39. 우발채무 및 약정사항'을 참고하기 바랍니다.

6. 그 밖에 투자의사결정에 필요한 사항

가. 중요한 회계정책 및 추정에 관한 사항

연결실체의 중요한 회계정책 및 추정에 관한 사항은 'Ⅲ. 재무에 관한 사항, 3. 연결재무제표 주석, 2. 연결재무제표 작성기준 및 중요한 회계정책'을 참조 바랍니다.

나. 파생상품 및 위험관리정책에 관한 사항

연결실체는 금융상품과 관련하여 시장위험(외환위험, 이자율위험, 가격위험), 신용위험, 유동성위험과 같은 다양한 금융위험에 노출되어 있습니다. 연결실체의 위험관리는 연결실체의 재무적 성과에 영향을 미치는 잠재적 위험을 식별하여 연결실체가 허용가능한 수준으로 감소, 제거 및 회피하는 것을 그 목적으로 하고 있습니다. 연결실체는 환위험 및 이자율변동위험과 같은 특정위험을 회피하기 위하여 파생금융상품을 이용하고 있습니다.

그 밖의 연결회사의 위험관리정책에 관한 사항은 'Ⅲ. 재무에 관한 사항, 3. 연결재무제표 주석, 43. 위험관리'를 참조 바랍니다.

V. 회계감사인의 감사의견 등

1. 외부감사에 관한 사항

1. 회계감사인의 명칭 및 감사의견

사업연도	감사인	감사의견	강조사항 등	핵심감사사항
제13기(당기)	안진회계법인	적정	"해당사항 없음 "	-
제12기(전기)	안진회계법인	적정	"해당사항 없음 "	-
제11기(전전기)	안진회계법인	적정	"해당사항 없음 "	-

2. 감사용역 체결현황

사업연도	감사인	내용	감사계약내역		실제수행내역	
			보수	시간	보수	시간
제13기(당기)	안진회계법인	분.반기 재무제표 검토 개별 및 연결 재무제표에 대한 감사	480백만원	4,800시간	480백만원	5,277시간
제12기(전기)	안진회계법인	분.반기 재무제표 검토 개별 및 연결 재무제표에 대한 감사	480백만원	4,800시간	480백만원	4,616시간
제11기(전전기)	안진회계법인	분.반기 재무제표 검토 개별 및 연결 재무제표에 대한 감사	470백만원	4,680시간	470백만원	4,131시간

3. 회계감사인과의 비감사용역 계약체결 현황

사업연도	계약체결일	용역내용	용역수행기간	용역보수	비고
제13기(당기)	2021-04-27	2021년 법인세 및 지방소득세 세무조정과 세무자문	2021년 법인세 및 지방소득세 신고완료 시점까지	63백만원	세무사항은 협의하여 결정
제12기(전기)	-	-	-	-	-
	-	-	-	-	-
제11기(전전기)	-	-	-	-	-
	-	-	-	-	-

4. 재무제표 중 이해관계자의 판단에 상당한 영향을 미칠 수 있는 사항

구분	일자	참석자	방식	주요 논의 내용
1	2019.11.12	회사 측: 감사 1인 감사인 측: 담당이사 외 1인	대면	전반감사계획 협의, 핵심감사사항 선정 협의
		회사 측: 감사 1인		

구분	일자	참석자	방식	주요 논의 내용
2	2019.11.15	감사인 측: 담당이사 외 1인	서면	핵심감사사항 선정보고
3	2020.03.23	회사 측: 감사 1인 감사인 측: 담당이사 외 1인	서면	기말감사 결과보고
4	2020.12.18	회사 측: 감사 1인 감사인 측: 담당이사 외 1인	서면	전반감사계획 협의, 핵심감사사항 선정 협의
5	2021.04.19	회사 측: 감사 1인 감사인 측: 담당이사 외 1인	서면	핵심감사사항 선정보고
6	2021.07.12	회사 측: 감사 1인 감사인 측: 담당이사 외 1인	서면	반기 핵심감사사항 선정보고
2	2022년 03월 22일	회사 측: 감사 1인 감사인 측: 담당이사 외 1인	서면	기말감사 결과보고

2. 내부통제에 관한 사항

- 회계감사인의 내부회계관리제도 감사의견 및 검토의견

사업연도	감사인	감사의견 및 검토의견	지적사항
제13기 (당분기)	안진회계법인	경영자의 운영실태보고 내용이 중요성의 관점에서 내부회계관리제도 모범규준의 규정에 따라 작성되지 않았다고 판단하게 하는 점이 발견되지 아니하였습니다.	해당사항 없음
제12기(전기)	안진회계법인	경영자의 운영실태보고 내용이 중요성의 관점에서 내부회계관리제도 모범규준의 규정에 따라 작성되지 않았다고 판단하게 하는 점이 발견되지 아니하였습니다.	해당사항 없음
제11기(전전기)	안진회계법인	경영자의 운영실태보고 내용이 중요성의 관점에서 내부회계관리제도 모범규준의 규정에 따라 작성되지 않았다고 판단하게 하는 점이 발견되지 아니하였습니다.	해당사항 없음

VI. 이사회 등 회사의 기관에 관한 사항

1. 이사회에 관한 사항

가. 이사회 구성 개요

본 보고서 작성 기준일 현재 당사의 이사회는 3명의 상근이사, 1명의 사외이사 등 4인의 이사로 구성되어 있습니다. 이사회 의장은 당사의 대표이사가 겸직하고 있지 않으며, 이사회 추천에 의하여 (주)휴맥스홀딩스 변대규 회장으로 임명되어 있습니다. 이사회 내에는 경영위원회, 임원인사위원회 등 2개의 소위원회가 설치되어 운영 중입니다. 각 이사의 주요 이력 및 임기 등은 『VIII. 임원 및 직원 등에 관한 사항』을 참조하시기 바랍니다.

나. 이사회 주요 의결사항

회차	개최일자	의안내용	가결여부	사외이사	사내이사	사내이사(대표이사)	사내이사
				정구민 사외이사 (출석률: 100%)	변대규 사내이사 (출석률: 100%)	김태훈 사내이사 (출석률: 100%)	정성민 사내이사 (출석률: 100%)
1	2021.02.01	<의결사항> 제1호 의안: 미국 TrueLite Trace社 주식 전환, 신주 취득 및 구주 취득 철회의 건 제2호 의안: (주)알티캐스트 자금 차입의 건 제3호 의안: (주)휴맥스오토모티브 자금 대여 건	전 의안 가결	의안 찬성	의안 찬성	의안 찬성	의안 찬성
		<보고사항> 1. (주)휴맥스오토모티브 지분 매각 결정 건	-				
		<의결사항> 제1호 의안: 제12기(2020년) 재무제표 및 영업보고서 승인의 건 제2호 의안: 제13기(2021년) 사업계획 승인의 건 제3호 의안: 유상증자 승인의 건 제4호 의안: 내부거래위원회 설치의 건	전 의안 가결				

회차	개최일자	의안내용	가결여부	사외이사	사내이사	사내이사(대표이사)	사내이사
				정구민 사외이사 (출석률: 100%)	변대규 사내이사 (출석률: 100%)	김태훈 사내이사 (출석률: 100%)	정성민 사내이사 (출석률: 100%)
2	2021.02.16	제5호 의안: 이사회 규정 개정의 건 제6호 의안: 이해관계자 거래에 관한 규정 개정의 건		의안 찬성	의안 찬성	의안 찬성	의안 찬성
		<보고사항> 1. 제12기(2020년) 내부회계관리제도 운영실태 및 평가 보고의 건 2. 지급 보증 현황 3. 금융기관 차입 및 한도 약정 현황	-				
3	2021.03.03	<의결사항> 제1호 의안: 유상증자 일정 변경의 건	전 의안 가결	의안 찬성	의안 찬성	의안 찬성	의안 찬성
4	2021.03.16	<의결사항> 제1호 의안: 제12기(2020년) 정기주주총회 소집 결정 및 목적사항 승인의 건 제2호 의안: 사모사채 발행 승인의 건 제3호 의안: 미국 TrueLite Trace사("FleetUp") 자금 대여 승인의 건	전 의안 가결	의안 찬성	의안 찬성	의안 찬성	의안 찬성
		<보고사항> 1. 2021년 임원 보상 결정 건 2. 제12기(2020년) 내부회계관리제도 운영실태 감사 평가 보고의 건 3. 제인테크 대여금 연장의 건	-				
5	2021.04.19	<의결사항> 제1호 의안: 이사회 의장 선임의 건 제2호 의안: 투자자산 매각 결정 건	전 의안 가결	의안 찬성	의안 찬성	의안 찬성	의안 찬성
		<보고사항> 1. 내부거래위원회 결과 보고의 건 2. 금융 약정 연장의 건	-				
6	2021.05.13	<의결사항> 제1호 의안: 휴맥스모빌리티 유상증자 참여 승인의 건 제2호 의안: 휴맥스이브이 지분 매매 및 휴맥스모빌리티 신주 인수의 건 제3호 의안: 모빌엑스 지분 매매의 건	전 의안 가결	의안 찬성	의안 찬성	의안 찬성	의안 찬성
		<보고사항> 1. 2021년 1분기 경영실적 보고 2. 금융기관 차입 및 한도 약정 현황 3. 지급 보증 현황 4. 내부거래위원회 결과 보고	-				
7	2021.06.23	<의결사항> 제1호 의안: 자산 매각 후 재임대 (Sales and Lease back)의 건 제2호 의안: 위탁관리부동산투자회사(REITs) 지분 취득의 건	전 의안 가결	의안 찬성	의안 찬성	의안 찬성	의안 찬성
		<의결사항>					

회차	개최일자	의안내용	가결여부	사외이사	사내이사	사내이사(대표이사)	사내이사
				정구민 사외이사 (출석률: 100%)	변대규 사내이사 (출석률: 100%)	김태훈 사내이사 (출석률: 100%)	정성민 사내이사 (출석률: 100%)
8	2021.07.07	제1호 의안: 워너콤 지분 추가 취득 건 제2호 의안: 미국 TrueLite Trace사("FleetUp") 자금 대여 건	전 의안 가결	의안 찬성	의안 찬성	의안 찬성	의안 찬성
9	2021.08.12	<의결사항> 제1호 의안: 휴맥스오토모티브 자금 대여 건 제2호 의안: 장기차입금 조달 승인 건	전 의안 가결	의안 찬성	의안 찬성	의안 찬성	의안 찬성
		<보고사항> 1. 2021년 2분기 경영실적 보고 2. 금융기관 차입 및 한도 약정 현황 3. 지급 보증 현황 4. 내부거래위원회 결과 보고 5. 2020년 준법점검 결과 보고	-				
10	2021.09.16	<의결사항> 제1호 의안: 스테이지파이브 신주 인수 건 제2호 의안: 휴맥스팩스 포괄적주식교환 동의 건	전 의안 가결	의안 찬성	의안 찬성	의안 찬성	의안 찬성
		<보고사항> 1. 내부거래위원회 결과 보고	-				
11	2021.10.06	<의결사항> 제1호 의안 : 미국?TrueLite Trace사("FleetUp") 자금 대여 건	의안 가결	의안 찬성	의안 찬성	의안 찬성	의안 찬성
		<보고사항> 1. 휴맥스오토모티브 지분 재매입의 건 2. 재천 연수원 부지 매각의 건 3. 금융 약정 연장의 건 4. 제인테크 대어금 연장의 건					
12	2021.10.25	<의결사항> 제1호 의안 : 독일법인 지급보증의 건	의안 가결	의안 찬성	의안 찬성	의안 찬성	의안 찬성
13	2021.11.11	<보고사항> 1. 2021년 3분기 경영실적 보고 2. 금융 약정 연장의 건 3. 내부거래위원회 결과 보고 4. 제인테크 대어금 연장의 건		의안 찬성	의안 찬성	의안 찬성	의안 찬성

다. 이사회 내의 위원회

(1) 이사회내의 위원회 구성현황

위원회명	구성	위원장명	소속 이사명	설치목적 및 권한사항	비고
경영위원회	사내이사 2명	김태훈	정성민	하단 기재내용 참조	-
임원인사위원회	사내이사 2명	김태훈	변대규	하단 기재내용 참조	-
내부거래위원회	사내이사 3명	김태훈	변대규, 정성민	하단 기재내용 참조	-

※ 이사회 내의 위원회 구성현황은 2021년 12월 31일 기준입니다.

(2) 경영위원회

- 설치목적 : 회사 경영활동 및 업무집행에 관한 결정에 있어 이사회가 위임한 사항에 관하여 심의하고 결의한다.

- 권한사항 : 경영위원회는 다음 사안에 대해 심의하고 결의함

1. 경영일반에 관한 사항

가. 회사의 연간 또는 중장기 경영방침 및 전략

나. 사업계획 및 예산 승인

다. 건별 누적 50억 이상 100억원 미만의 신규 출자 및 합작

라. 다항을 제외한 건별 누적 50억원 이상 100억원 미만의 투자집행

2. 회계 및 재무 등에 관한 사항

가. 여신거래한도약정 체결 및 연장

단, 이사회 결의 사항이 아님에도 불구하고 은행 등 관련기관에서 이사회 의 결을 요구하는 경우에 한함

나. 건별 누적 100억원 미만의 보증, 타인을 위한 건별 누적 100억원 미만 자산의 담보 제공

3. 기타 이사회 결의로 의원회에 위임한 사항 또는 위원회가 특히 필요하다고 인정하는 사항

- 경영위원회의 주요 의결사항

위원회명	개최일자	의안내용	가결여부	사내이사	사내이사
				김태훈 (출석률: 100%)	정성민 (출석률: 100%)
	2021.01.05	- 금융약정 연장의 건(KEB하나은행)	의안 가결	참석	참석
	2021.03.24	- 금융약정 연장의 건(한국수출입은행)	의안 가결	참석	참석

위원회명	개최일자	의안내용	가결여부	사내이사	사내이사
				김태훈 (출석률: 100%)	정성민 (출석률: 100%)
경영 위원회	2021.04.14	- 해외법인 지급보증 연장의 건 - 금융약정 연장의 건(KB국민은행) - 금융약정 연장의 건(신한은행)	전 의안 가결	참석	참석
	2021.05.06	- 금융약정 연장의 건 (우리은행) - 금융약정 연장의 건(SC제일은행) - 금융약정 연장의 건(신한은행)	전 의안 가결	참석	참석
	2021.07.09	- 카123 유상증자 참여 승인의 건 - 금융약정 연장의 건(한국산업은행)	전 의안 가결	참석	참석
	2021.07.30	- 해외법인 지급보증의 건	의안 가결	참석	참석
	2021.10.05	- 금융 약정 연장의 건(신한은행)	의안 가결	참석	참석
	2021.10.20.	- 금융약정 연장의 건(신한은행)	전 의안 가결	참석	참석
		- 금융약정 연장의 건(기업은행)			
2021.12.08	- 카옥션 지분 인수의 건	의안 가결	참석	참석	

(3) 임원인사위원회

- 설치목적 : 임원의 인사 및 처우에 관한 결정에 있어 이사회가 위임한 사항에 관하여 심의하고 결의한다.

- 권한사항 : 임원인사위원회는 다음 사안에 대해 심의하고 결의함

1. 임원의 선임, 전보, 징계, 해임
2. 임원의 연봉, 성과급 기타 보상 및 처우에 관한 사항
3. 기타 임원의 인사 및 처우와 관련하여 필요한 사항

- 임원인사위원회의 주요 의결사항

위원회명	개최일자	의안내용	가결여부	사내이사	사내이사
				변대규 (출석률: 100%)	김태훈 (출석률: 100%)
임원인사 위원회	2021.02.24	1) '21년 임원 연 보수의 결정 2) '21년 신규 임원의 선임의 건	전 의안 가결	참석	참석

(4) 내부거래위원회

- 설치목적 : 이사회가 위임한 일정 금액 이하의 내부거래에 관하여 심의하고 결의한다.

- 권한사항 : 내부거래위원회는 다음 사안에 대해 심의하고 결의함

1. 당사의 '이해관계자 거래에 관한 규정'에서 이사회 승인사항으로 규정한 거래(이하 "내부거래") 중 건별·누적 거래규모가 100억 원 미만인 거래

가. 회사의 이사/주요주주/자회사 간의 자기 거래 중 건별·누적 거래 규모가 100억 원 미만인 거래

나. 회사의 이사/주요주주/특수관계인에 대한 신용공여 거래 중 건별·누적 거래규모가 100억 원 미만인 거래

2. 기타 내부거래와 관련하여 이사회 또는 위원회에서 필요하다고 인정한 사항

- 내부거래위원회의 주요 의결사항

위원회명	개최일자	의안내용	가결여부	사내이사	사내이사	사내이사
				변대규 (출석률: 100%)	김태훈 (출석률: 100%)	정성민 (출석률: 100%)
내부거래 위원회	2021.03.30	- 내부거래위원회 위원장 선임의 건 - (주)휴맥스테크너스 자금 대여 승인 및 만기 연장의 건 - (주)휴맥스테크너스 지급 보증의 건 - (주)휴맥스오토모티브 지급 보증의 건 - (주)휴맥스홀딩스 IT 용역 계약 체결 건	전 의안 가결	참석	참석	참석
	2021.04.30	- (주)휴맥스팩스 자금 대여 승인의 건 - (주)알티캐스트 지급 보증의 건 - (주)휴맥스모빌리티 자금 대여 승인의 건 - (주)휴맥스홀딩스 연간 IT 서비스 계약 체결 건	전 의안 가결	참석	참석	참석
	2021.06.25	- (주)휴맥스오토모티브 자금 대여 승인의 건 - (주)휴맥스오토모티브 지급 보증의 건	전 의안 가결	참석	참석	참석
	2021.07.15	- (주)휴맥스팩스 자금 대여 승인의 건	전 의안 가결	참석	참석	참석
	2021.07.28	- (주)휴맥스오토모티브 자금 대여 승인의 건	전 의안 가결	참석	참석	참석
	2021.09.08	- (주)휴맥스팩스 자금 대여 승인의 건 - (주)디지파츠 자금 대여 승인의 건	전 의안 가결	참석	참석	참석
	2021.10.27	- (주)휴맥스홀딩스 자금 대여 승인의 건	의안 가결	참석	참석	참석
	2021.12.15	- (주)카일이삼제스퍼 지분 매각 건	의안 가결	참석	참석	참석

라. 이사의 독립성

이사는 주주총회에서 선임하며 주주총회에서 선임할 이사 후보자는 이사회가 주주총회에 추천하고 있습니다. 단, 사외이사의 선임은 공정성과 독립성을 확보하기 위하여 상법 및 관련 법령에 근거하여 사외이사로서의 독립성, 전문성 등 이사의 직무수행의 적합성에 대한 심사를 거친 후 주주총회에서 최종적으로 선임하게 됩니다. 이러한 절차에 따라 선임된 이사는 다음과 같습니다.

성명	직위	임기	연임여부 및 횟수	선임배경	추천인	담당업무	회사와의 거래	최대주주등과의 이해관계
김태훈	사내이사 (대표이사)	'22.03 ~ '25.03	연임 5회	회사의 운영 총괄 및 대외적 업무를 안정적으로 수행하기 위해 선임	이사회	대표이사, CEO 경영위원회 위원장 임원인사위원회 위원장	해당없음	계열회사 임원
변대규	사내이사	'21.03 ~ '24.03	연임 4회	계열회사 간 시너지 등 계열회사 전체의 전략적 의사결정을 지원하고자 이사회 의장으로 선임	이사회	이사회 의장 임원인사위원회 위원	해당없음	임원
정성민	사내이사	'20.03 ~ '23.03	연임 3회	경영 및 재무전략을 수립하고 안정적으로 수행하기 위해 선임	이사회	CFO 경영위원회 위원	해당없음	계열회사 임원
정구민	사외이사	'22.03 ~ '25.03	연임 1회	전자공학부 교수를 역임하고 있는 스마트카/자율주행 자동차 등 자동차 산업의 학계 전문가로서 지식과 식견을 바탕으로 이사회 운영 및 발전에 기여할 것으로 기대되어 사외이사로 선임	이사회	사외이사	해당없음	해당없음

마. 사외이사 현황

(1) 사외이사의 인적사항

성명	주요경력	최대주주등과의 이해관계	대내외 교육 참여현황	비고
정 구 민	(現) 국민대학교 전자공학부 교수	해당없음	-	-

(나) 사외이사 및 그 변동현황

(단위 : 명)

이사의 수	사외이사 수	사외이사 변동현황		
		선임	해임	중도퇴임
4	1	-	-	-

(3) 사외이사 교육 미실시 내역

사외이사 교육 실시여부	사외이사 교육 미실시 사유
미실시	당분기 중 사외이사에게 교육을 실시한 사항이 없습니다. 향후에 적합한 교육이 있을 시 실시할 예정입니다.

2. 감사제도에 관한 사항

가. 감사

(1) 감사의 인적사항

성명	생년월	주요경력	선임일	임기	비고
정 현 채	1960.11	(학력) 1985 : 고려대학교 경영학과 졸업 (경력) 1985 ~ 1989: (주)삼성전자 관리부 1989 ~ 2007: 한화증권 강남지역 본부장 (상무) 2007 ~ 2009: (주)휴맥스 감사 2009 ~ 2017: (주)휴맥스홀딩스 감사 2020 ~ 現: (주)휴맥스 감사	2020.03.31	3년	상근

(2) 감사의 독립성

당사는 본 보고서 작성 기준일 현재 감사위원회를 별도로 설치하고 있지 아니하며, 주주총회 결의에 의하여 선임된 상근감사 1명이 감사업무를 수행하고 있습니다. 감

사는 이사회에 참석하여 독립적으로 이사의 업무를 감독할 수 있으며, 제반업무와 관련하여 관련 장부 및 관련 서류를 해당부서에 제출 요구할 수 있습니다. 또한 필요시 회사로부터 영업에 관한 사항을 보고 받을 수 있으며, 적절한 방법으로 경영정보에 접근할 수 있습니다.

(3) 감사 교육 미실시 내역

감사 교육 실시여부	감사 교육 미실시 사유
미실시	당기 중 감사에게 교육을 실시한 사항이 없습니다. 향후에 적합한 교육이 있을 시 실시할 예정입니다.

(4) 감사의 주요 활동내용

당사의 감사는 관련법령 및 정관에 따른 감사업무를 수행하며, 이사회 및 주주총회에 참석하고 있습니다.

<p>정관 제 45 조 (감사의 직무와 의무)</p> <p>① 감사는 회사의 회계와 업무를 감사한다.</p> <p>② 감사는 이사회에 출석하여 의견을 진술할 수 있다.</p> <p>③ 감사는 필요하면 회의의 목적사항과 소집이유를 서면에 적어 이사(소집권자가 있는 경우에는 소집권자를 말한다)에게 제출하여 이사회 소집을 청구할 수 있다.</p> <p>④ 제3항의 청구를 하였는데도 이사가 지체없이 이사회를 소집하지 아니하면 그 청구한 감사가 이사회를 소집할 수 있다.</p> <p>⑤ 감사는 회의의 목적사항과 소집의 이유를 기재한 서면을 이사회에 제출하여 임시주주총회의 소집을 청구할 수 있다.</p> <p>⑥ 감사는 그 직무를 수행하기 위하여 필요한 때에는 자회사에 대하여 영업의 보고를 요구할 수 있다. 이 경우 자회사가 지체 없이 보고를 하지 아니할 때 또는 그 보고의 내용을 확인할 필요가 있는 때에는 자회사의 업무와 재산상태를 조사할 수 있다.</p> <p>⑦ 감사에 대해서는 정관 제35조의 제3항의 규정을 준용한다.</p> <p>⑧ 감사는 회사의 비용으로 전문가의 도움을 구할 수 있다.</p>
--

회차	개최일자	의안내용	가결여부	정현재 감사
				(출석률: 76.92%)
		<의결사항>		

회사	개최일자	의안내용	가결여부	정현채 감사
				(출석률: 76.92%)
1	2021.02.01	제1호 의안 : 미국 TrueLite Trace社 주식 전환, 신주 취득 및 구주 취득 철회의 건 제2호 의안 : (주)알티캐스트 자금 차입의 건 제3호 의안 : (주)휴맥스오토모티브 자금 대여 건	전 의안 가결	불참
		<보고사항> 1. (주)휴맥스오토모티브 지분 매각 결정 건	-	
2	2021.02.16	<의결사항> 제1호 의안 : 제12기(2020년) 재무제표 및 영업보고서 승인의 건 제2호 의안 : 제13기(2021년) 사업계획 승인의 건 제3호 의안 : 유상증자 승인의 건 제4호 의안 : 내부거래위원회 설치의 건 제5호 의안 : 이사회 규정 개정의 건 제6호 의안 : 이해관계자 거래에 관한 규정 개정의 건	전 의안 가결	의안 찬성
		<보고사항> 1. 제12기(2020년) 내부회계관리제도 운영실태 및 평가 보고의 건 2. 지급 보증 현황 3. 금융기관 차입 및 한도 약정 현황	-	
3	2021.03.03	<의결사항> 제1호 의안 : 유상증자 일정 변경의 건	전 의안 가결	의안 찬성
4	2021.03.16	<의결사항> 제1호 의안 : 제12기(2020년) 정기주주총회 소집 결정 및 목적사항 승인의 건 제2호 의안 : 사모사채 발행 승인의 건 제3호 의안 : 미국 TrueLite Trace사("FleetUp") 자금 대여 승인의 건	전 의안 가결	의안 찬성
		<보고사항> 1. 2021년 임원 보상 결정 건 2. 제12기(2020년) 내부회계관리제도 운영실태 감사 평가 보고의 건 3. 제인테크 대여금 연장의 건	-	
5	2021.04.19	<의결사항> 제1호 의안 : 이사회 의장 선임의 건 제2호 의안 : 투자자산 매각 결정 건	전 의안 가결	불참
		<보고사항> 1. 내부거래위원회 결과 보고의 건 2. 금융 약정 연장의 건	-	
6	2021.05.13	<의결사항> 제1호 의안 : 휴맥스모빌리티 유상증자 참여 승인의 건 제2호 의안 : 휴맥스이브이 지분 매매 및 휴맥스모빌리티 신주 인수의 건 제3호 의안 : 모빌엑스 지분 매매의 건	전 의안 가결	의안 찬성
		<보고사항> 1. 2021년 1분기 경영실적 보고 2. 금융기관 차입 및 한도 약정 현황 3. 지급 보증 현황 4. 내부거래위원회 결과 보고	-	
7	2021.06.23	<의결사항> 제1호 의안 : 자산 매각 후 재임대 (Sales and Lease back)의 건 제2호 의안 : 위탁관리부동산투자회사(REITs) 지분 취득의 건	전 의안 가결	의안 찬성
8	2021.07.07	<의결사항> 제1호 의안 : 위너콤 지분 추가 취득 건 제2호 의안 : 미국 TrueLite Trace사("FleetUp") 자금 대여 건	전 의안 가결	의안 찬성
		<의결사항>		

회차	개최일자	의안내용	가결여부	정원채 감사
				(출석률: 76.92%)
9	2021.08.12	제1호 의안: 휴맥스오토모티브 자금 대여 건 제2호 의안: 장기차입금 조달 승인 건	전 의안 가결	의안 찬성
		<보고사항> 1. 2021년 2분기 경영실적보고 2. 금융기관 차입 및 한도 약정 현황 3. 지급 보증 현황 4. 내부거래위원회 결과 보고 5. 2020년 준법점검 결과 보고		
10	2021.09.16	<의결사항> 제1호 의안: 스테이지파이브 신주 인수 건 제2호 의안: 휴맥스팩스 포괄적주식교환 동의 건	전 의안 가결	의안 찬성
		<보고사항> 1. 내부거래위원회 결과 보고		
11	2021.10.06	<의결사항> 제1호 의안 : 미국 TrueLite Trace사("FleetUp") 자금 대여 건	의안 가결	의안 찬성
		<보고사항> 1. 휴맥스오토모티브 지분 재매입의 건 2. 제천 연수원 부지 매각 건 3. 금융 약정 연장의 건 4. 제인테크 대여금 연장의 건		
12	2021.10.25	<의결사항> 제1호 의안: 독일법인 지급보증 건	의안 가결	불참
13	2021.11.11	<보고사항> 1. 2021년 3분기 경영실적 보고 2. 금융 약정 연장의 건 3. 내부거래위원회 결과 보고 4. 제인테크 대여금 연장의 건		참석

(5) 감사의 지원조직

당사는 별도의 감사 지원조직이 없습니다.

나. 준법지원인

(1) 준법지원인 현황

성명	성별	출생년월	직위	담당 업무	주요경력	선임일(임기)
하정훈	남	1962.07.	전문위원	법무팀장 준법지원인	- 고려대학교(학사) - 미국 뉴욕주 변호사 (1998) - 삼성물산(주) 법무팀 - 現 (주)휴맥스 법무팀장	2019. 11. 12. (3년)

(2) 준법지원인 등 지원조직 현황

부서(팀)명	직원수(명)	직위(근속연수)	주요 활동내역
법무팀	1	팀원1명 (평균 근속연수 14년)	준법통제기준 작성 및 준법점검, 국내외 사업장 준법지원(준법 교육 및 자문업무 지원) 등 준법지원인의 주요 활동 지원

3. 주주총회 등에 관한 사항

가. 투표제도 현황

(기준일 : 2021년 12월 31일)

투표제도 종류	집중투표제	서면투표제	전자투표제
도입여부	배제	미도입	도입
실시여부	-	-	제9기(2018년)

나. 의결권 현황

(기준일 : 2021년 12월 31일)

(단위 : 주)

구 분	주식의 종류	주식수	비고
발행주식총수(A)	보통주	43,842,253	-
	-	-	-
의결권없는 주식수(B)	보통주	848,701	자기주식
	-	-	-
정관에 의하여 의결권 행사가 배제된 주식수(C)	-	-	-
	-	-	-
기타 법률에 의하여 의결권 행사가 제한된 주식수(D)	-	-	-
	-	-	-
의결권이 부활된 주식수(E)	-	-	-
	-	-	-
의결권을 행사할 수 있는 주식수	보통주	42,993,552	-

구 분	주식의 종류	주식수	비고
(F = A - B - C - D + E)	-	-	-

다. 소수주주권의 행사여부

당사는 공시대상 기간 중 소수주주권이 행사되지 않았습니다.

라. 경영권 경쟁

당사는 공시대상 기간 중 경영권 경쟁이 발생하지 않았습니다.

VII. 주주에 관한 사항

1. 최대주주 및 특수관계인의 주식소유 현황

(기준일: 2021년 12월 31일)

(단위: 주, %)

성명	관계	주식의 종류	소유주식수 및 지분율				비고
			기 초		기 말		
			주식수	지분율	주식수	지분율	
(주)휴맥스홀딩스	최대주주 본인	보통주	14,039,510	33.09	15,352,735	35.02	-
(주)제이투비	계열회사	보통주	22,073	0.05	22,073	0.05	-
정성민	계열회사 임원	보통주	59,811	0.14	59,811	0.14	-
변지영	기타	보통주	22,388	0.05	22,388	0.05	-
변정석	기타	보통주	17,064	0.04	19,014	0.04	-
오영현	계열회사 임원	보통주	50,000	0.12	55,000	0.13	-
김동홍	계열회사 임원	보통주	1,000	0	0	0	-
계		보통주	14,211,846	33.49	15,531,021	35.42	-
		-	-	-	-	-	-

2. 최대주주의 주요경력 및 개요

(1) 최대주주(법인 또는 단체)의 기본정보

명칭	출자자수 (명)	대표이사 (대표조합원)		업무집행자 (업무집행조합원)		최대주주 (최대출자자)	
		성명	지분(%)	성명	지분(%)	성명	지분(%)
(주)휴맥스홀딩스	7,321	변대규	35.68	-	-	변대규	35.68
		-	-	-	-	-	-

※ 최근 주주명부 폐쇄일인 2021년 12월 31일 기준 출자자수입니다.

(2) 최대주주(법인 또는 단체)의 최근 결산기 재무현황

(단위: 백만원)

구 분	
법인 또는 단체의 명칭	(주)휴맥스홀딩스
자산총계	970,797
부채총계	592,963
자본총계	377,834
매출액	7,756
영업이익	-13,883
당기순이익	-20,911

(주1) (주)휴맥스홀딩스의 연결재무제표 기준 금액입니다.

(주2) 자세한 2021년 12월말 재무현황은 (주)휴맥스홀딩스의 '사업보고서'를 참고하시기 바랍니다.

3. 주식의 분포

가. 5%이상의 주주 소유상황

본 보고서 작성 기준일 현재 당사의 최대주주와 그 특수관계인을 제외하고 5% 이상의 의결권 있는 주식을 소유하고 있는 주주는 다음과 같습니다.

- 주식 소유현황

(기준일: 2021년 12월 31일) (단위: 주)

구분	주주명	소유주식수	지분율(%)	비고
5%이상 주주	-	-	-	-
	-	-	-	-
우리사주조합		-	-	-

※ 상기 5% 이상 주주 내역은 해당 주주가 본 보고서 작성 기준일 대비 가장 최근 공시한 '주식등의 대량보유상황보고'를 토대로 한 주식보유현황입니다. 따라서 본 보고서 작성 기준일 현재 주식 소유현황과 차이가 발생할 수 있습니다.

나. 소액 주주 현황

소액주주현황

(기준일: 2021년 12월 31일) (단위: 주)

구분	주주			소유주식			비고
	소액 주주수	전체 주주수	비율 (%)	소액 주식수	총발행 주식수	비율 (%)	
소액주주	23,140	23,144	99.98	25,197,297	43,842,253	57.47	-

※ 최근 주주명부 폐쇄일인 2020년 12월 31일 기준 주식소유현황입니다.

4. 주가 및 주식거래 실적

당사 주식의 최근 6개월간 주가 및 거래량은 다음과 같습니다.

(단위 : 원, 주)

종류		7월	8월	9월	10월	11월	12월
A115160	최고	5,270	5,740	6,370	5,360	5,090	4,875
	최저	4,490	4,520	5,070	4,645	4,185	4,105
월간거래량		18,681,297	35,341,629	72,757,961	10,974,073	6,373,016	3,373,907

VIII. 임원 및 직원 등에 관한 사항

1. 임원 및 직원 등의 현황

가. 임원 현황

(기준일 : 2021년 12월 31일)

(단위 : 주)

성명	성별	출생년월	직위	등기임원 여부	상근 여부	담당 업무	주요경력	소유주식수		최대주주와의 관계	재직기간	임기 만료일
								의결권 있는 주식	의결권 없는 주식			
변대규	남	1960.03	회장	사내이사	상근	업무총괄	1989 서울대학교 제어계측공학 박사 1989 ~ 1998 ㈜건인시스템 (現 ㈜휴맥스) 창업 2011 ~ 2013 포스코 사외이사 2009 ~ 現 ㈜휴맥스홀딩스 대표이사 2017 ~ 現 네이버㈜ 이사회 의장	-	-	임원	2009.10 ~ 現	2024년 03월 31일
김태훈	남	1969.03	대표이사	사내이사	상근	CEO	1997 서울대학교 전기공학부 2001 ~ 2008 ㈜휴맥스 미국법인장 2008 ~ 2010 ㈜휴맥스 마케팅부문장 2011 ~ 2013 ㈜휴맥스 CMO (최고마케팅책임자) 2014 ~ 現 ㈜휴맥스 CEO	-	-	계열회사 임원	2009.10 ~ 現	2022년 03월 29일
정성민	남	1971.02	사내이사	사내이사	상근	CFO	1997 서울대학교 경제학 1997 ~ 2000 ㈜LG Caltex 자금팀 2000 ~ 2000 예금보험공사 청산관리부 2001 ~ 2012 ㈜휴맥스 재무팀장 2014 ~ 現 ㈜휴맥스 CFO 2015 ~ 現 ㈜휴맥스홀딩스 CFO	59,811	-	계열회사 임원	2014.03 ~ 現	2023년 03월 31일
정구민	남	1972.01	사외이사	사외이사	비상근	사외이사	2001 서울대학교 전기컴퓨터공학 박사 2001 ~ 2004 ㈜네오엔탈 기반기술팀 팀장 2004 ~ 2005 SK텔레콤(주) 터미널 개발팀 과장 2009 ~ 現 국민대학교 전자공학부 교수 2013 ~ 現 유비벨록스 사외이사	-	-	해당없음	2019.03 ~ 現	2022년 03월 29일
정현채	남	1960.11	감사	감사	상근	감사	1985 고려대학교 경영학 1985 ~ 1989 ㈜삼성전자 관리부 1989 ~ 2007 한화증권 강남지역 본부장 (상무) 2007 ~ 2009 ㈜휴맥스 감사 2009 ~ 2017 ㈜휴맥스홀딩스 감사	-	-	해당없음	2020.03 ~ 現	2023년 03월 31일

성명	성별	출생년월	직위	등기임원 여부	상근 여부	담당 업무	주요경력	소유주식수		최대주주와의 관계	재직기간	임기 만료일
								의결권 있는 주식	의결권 없는 주식			
							2020 ~ 現 (주)휴맥스 감사					
전병기	남	1970.11	사내이사	미등기	비상근	CSO	휴맥스	-	-	계열회사 임원	2019.12 ~ 現	-
하정훈	남	1962.07	사내이사	미등기	상근	법무팀장	삼성그룹/알티캐스트	-	-	계열회사 임원	2019.11 ~ 現	-
송민정	여	1974.08	사내이사	미등기	상근	HR그룹장	휴맥스	-	-	계열회사 임원	2010.03 ~ 現	-
김남우	남	1971.06	사내이사	미등기	상근	영업부부장	기흥전자	-	-	계열회사 임원	2009.10 ~ 現	-

※ (주)휴맥스는 2009년 10월 1일 존속법인인 (주)휴맥스홀딩스와 신설법인인 현재의 (주)휴맥스로 인적분할되었습니다. 이에 따라 분할 전부터 재직 중인 임원의 재직기간은 2009년 10월 1일부터 시작합니다.

※ (주)휴맥스는 2017년 9월 19일 이사회 결의를 통해 당사와 당사가 100% 소유하고 있는 (주)휴맥스오토모티브의 합병을 결정하였습니다. 2017년 9월 19일 주요사항보고서를 통해 이 사실을 공시하였으며, 2018년 1월 9일 합병등 중요보고서를 통해 최종 합병종료 사실을 공시하였습니다. 이에 따라 합병 전부터 (주)휴맥스오토모티브에 재직 중인 임원의 재직기간은 합병 등기일인 2018년 1월 3일부터 시작합니다.

가-1. 등기임원 선임 후보자 및 해임 대상자 현황

(기준일: 2021년 12월 31일)

구분	성명	성별	출생년월	사외이사 후보자 해당여부	주요경력	선·해임 예정일	최대주주와의 관계
선임	김태훈	남	1969.03	사내이사	1997 서울대학교 전기공학부 2001 ~ 2008 (주)휴맥스 미국법인장 2008 ~ 2010 (주)휴맥스 마케팅부부장 2011 ~ 2013 (주)휴맥스 CMO (최고마케팅책임자) 2014 ~ 現 (주)휴맥스 CEO	2022.03.30	계열회사 임원
선임	정구민	남	1972.01	사외이사	2001 서울대학교 전기컴퓨터공학 박사 2001 ~ 2004 (주)네오엔탈 기반기술팀 팀장 2004 ~ 2005 SK텔레콤(주) 터미널 개발팀 과장 2009 ~ 現 국민대학교 전자공학부 교수 2013 ~ 現 유비벨록스 사외이사	2022.03.30	해당없음

※ 등기임원 선임 후보자에 대한 승인은 제13기 정기주주총회('22.3.30)에 안건으로 상정예정입니다.

나. 직원 등 현황

(기준일 : 2021.12.31)

(단위 : 천원)

직원										소속 외 근로자			비고
사업부문	성별	직원 수					평균 근속연수	연간급여 총액	1인평균 급여액	남	여	계	
		기간의 정함이 없는 근로자		기간제 근로자		합 계							
		전체	(단시간 근로자)	전체	(단시간 근로자)								
연구	남	2	0	1	0	3	7년 7개월	540,170	180,057				-
연구	여	2	0	0	0	2	7년 0개월	114,281	57,140				-
관리	남	24	0	0	0	24	6년 11개월	2,122,257	88,427	-	-	-	-
관리	여	27	0	4	0	31	4년 8개월	1,620,091	52,261				-
합 계		55	0	5	0	60		4,396,799	73,280				-

- ※ 1인 평균급여액은 연간급여총액을 직원수 합계로 나누어 계산하였습니다.
- ※ 직원수는 본사기준으로 본 보고서 작성 기준일 등기임원을 제외한 현재 재직 중인 인원의 수입니다.(미등기임원 포함) 제조 인원은 분사로 이번 보고서에서 제외되었습니다.
- ※ 평균근속연수는 본 보고서 작성 기준일 현재 재직 중인 인원을 대상으로 舊(주)휴맥스가 존속법인인 (주)휴맥스홀딩스와 신설법인인 현재의 (주)휴맥스로 인적분할된 시점인 2009년 10월 1일을 기준으로 산정하였습니다.
- ※ (주)휴맥스는 2017년 9월 19일 이사회 결의를 통해 당사와 당사가 100% 소유하고 있는 (주)휴맥스오토모티브의 합병을 결정하였습니다. 2017년 9월 19일 주요사항보고서를 통해 이 사실을 공시하였으며, 2018년 1월 9일 합병등 종료보고서를 통해 최종 합병종료 사실을 공시하였습니다. 이에 따라 합병 전부터 (주)휴맥스오토모티브에 재직 중인 직원의 평균근속연수는 합병 등기일인 2018년 1월 3일을 기준으로 산정하였습니다.
- ※ 연간급여총액은 본 보고서 작성 대상 기간 중 지급한 급여총액을 기재하였으며, 퇴직한 인원에게 지급된 급여를 포함하고 있습니다.(등기임원 제외, 미등기임원 포함)

다. 미등기임원 보수 현황

(기준일 : 2021.12.31)

(단위 : 천원)

구분	인원수	연간급여 총액	1인평균 급여액	비고
미등기임원	4	614,603	153,651	-

- ※ 인원수는 본 보고서 작성 기준일 현재 재직 중인 미등기임원입니다
- ※ 연간급여총액은 본 보고서 작성 대상 기간 중 지급한 급여총액을 기재하였으며, 퇴직자에게 지급된 급여를 포함하고 있습니다.
- ※ 1인평균 급여액은 연간급여 총액을 인원수로 나누어 계산하였습니다.

2. 임원의 보수 등

<이사·감사 전체의 보수현황>

1. 주주총회 승인금액

(단위 : 천원)

구분	인원수	주주총회 승인금액	비고
이사보수	4	2,500,000	-
감사보수	1	100,000	-

2. 보수지급금액

2-1. 이사·감사 전체

(단위 : 천원)

인원수	보수총액	1인당 평균보수액	비고
5	1,115,266	223,053	-

2-2. 유형별

(단위 : 천원)

구분	인원수	보수총액	1인당 평균보수액	비고
등기이사 (사외이사, 감사위원회 위원 제외)	3	1,051,258	350,419	-
사외이사 (감사위원회 위원 제외)	1	40,008	40,008	-
감사위원회 위원	-	-	-	-
감사	1	24,000	24,000	-

- ※ 2021년 1월 1일부터 2021년 12월 31일 재직자 기준으로 작성되었습니다. (기간 중 퇴직자 포함)
- ※ 보수총액은 본 보고서 작성 대상 기간 중 지급한 급여총액을 기재하였으며, 퇴직자에게 지급한 급여를 포함하고 있습니다.
- ※ 1인당 평균보수액은 보수총액을 인원수로 나누어 계산하였습니다.

<보수지급금액 5억원 이상인 이사·감사의 개인별 보수현황>

※ 본 보고서 작성 기준일 현재 이사 및 감사에게 지급한 개인별 보수가 5억원 이상인 경우가 없으므로 해당사항 없습니다.

- 개인별 보수지급금액

(단위 : 원)

이름	직위	보수총액	보수총액에 포함되지 않는 보수
-	-	-	-

<보수지급금액 5억원 이상 중 상위 5명의 개인별 보수현황>

※ 본 보고서 작성 기준일 현재 이사 및 감사에게 지급한 개인별 보수가 5억원 이상인 경우가 없으므로 해당사항 없습니다.

- 개인별 보수지급금액

(단위 : 원)

이름	직위	보수총액	보수총액에 포함되지 않는 보수
-	-	-	-

<주식매수선택권의 부여 및 행사현황>

<표1>

(단위 : 천원)

구분	인원수	주식매수선택권의 공정가치 총액	비고
등기이사	3	10,624	-
사외이사	-	-	-
감사위원회 위원 또는 감사	-	-	-
계	3	10,624	-

※ 주식매수선택권의 공정가치 산정 방법은 전자공시시스템(<http://dart.fss.or.kr>) '주식매수선택권 부여에 관한 신고'를 참고하시기 바랍니다.

※ 주식매수선택권의 공정가치 총액은 당해 사업연도 손익계산서(포괄손익계산서)에 주식매수선택권과 관련하여 비용으로 계상된 내역입니다.

<표2>

(기준일 : 2021년 12월 31일)

(단위 : 원, 주)

부여 받은자	관계	부여일	부여방법	주식의 종류	최초 부여 수량	당기변동수량		총변동수량		기말 미행사수량	행사기간	행사 가격
						행사	취소	행사	취소			
김태훈	등기임원	2018.03.23	자기주식교부	보통주	200,000	-	-	-	-	200,000	2020.03.23 ~ 2023.12.31	8,510
김태훈	등기임원	2020.03.31	자기주식교부	보통주	200,000	-	-	-	-	200,000	2022.03.31 ~ 2025.12.31	8,510
정성민	등기임원	2020.03.31	자기주식교부	보통주	150,000	-	-	-	-	150,000	2022.03.31 ~ 2025.12.31	8,510
김남우	미등기임원	2020.03.31	자기주식교부	보통주	100,000	-	-	-	-	100,000	2022.03.31 ~ 2025.12.31	8,510

※ 2021년 12월 31일 증가는 4,805원 입니다.

IX. 계열회사 등에 관한 사항

가. 계열회사 현황(요약)

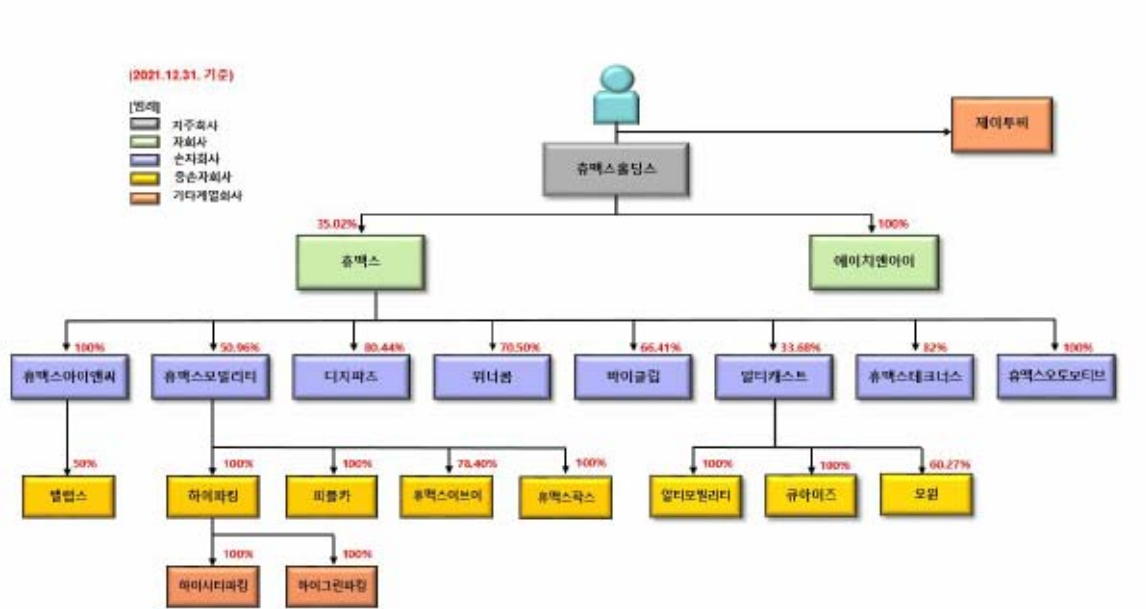
(기준일 : 2021년 12월 31일)

(단위 : 사)

기업집단의 명칭	계열회사의 수		
	상장	비상장	계
휴맥스 그룹	3	18	21

※상세 현황은 '상세표-2. 계열회사 현황(상세)' 참조

나. 계통도



휴맥스그룹계통도(20211231)

다. 계열회사간 임원 겸직 현황

(기준일: 2021년 12월 31일)

성명	당사 직위	겸직현황		
		회사명	직위	상근 여부
		(주)휴맥스홀딩스	대표이사	상근

성명	당사 직위	겸직현황		
		회사명	직위	상근 여부
변대규	이사회 의장	(주)알티캐스트	등기이사	상근
김태훈	대표이사	(주)휴맥스홀딩스	등기이사	상근
		위너콤(주)	등기이사	비상근
		(주)디지털파트	등기이사	비상근
		(주)알티캐스트	등기이사	상근
		(주)휴맥스모빌리티	등기이사	상근
		(주)하이파크	등기이사	비상근
		(주)하이시티파크	등기이사	비상근
		(주)휴맥스테크너스	등기이사	상근
		(주)휴맥스이브이	등기이사	상근
		(주)휴맥스팩스	등기이사	상근
		(주)바이클립	등기이사	비상근
		하이그린파크(주)	등기이사	비상근
정성민	사내이사	(주)휴맥스홀딩스	등기이사	상근
		위너콤(주)	등기이사	비상근
		(주)휴맥스아이앤씨	대표이사	상근
		(주)디지털파트	등기이사	비상근
		(주)알티캐스트	등기이사	상근
		(주)휴맥스모빌리티	등기이사	상근
		(주)하이파크	등기이사	비상근
		(주)하이시티파크	등기이사	비상근
		(주)휴맥스테크너스	등기이사	상근
		(주)에이치앤아이	등기이사	상근
		(주)휴맥스이브이	등기이사	상근
		(주)휴맥스팩스	등기이사	상근
		(주)바이클립	등기이사	비상근
		하이그린파크(주)	등기이사	비상근

라. 타법인출자 현황(요약)

(기준일 : 2021년 12월 31일)

(단위 : 원)

출자 목적	출자회사수			기초 장부 가액	총 출자금액		기말 장부 가액
	상장	비상장	계		증가(감소)		
					취득 (처분)	평가 손익	
경영참여	1	19	20	177,982,154	118,008,931	-34,996,044	260,995,042

출자 목적	출자회사수			총 출자금액			
	상장	비상장	계	기초 장부 가액	증가(감소)		기말 장부 가액
					취득 (처분)	평가 손익	
일반투자	0	-	-	-	-	-	-
단순투자	1	29	30	99,423,776	-12,760,420	-10,669,380	75,993,960
계	2	48	50	277,405,930	105,248,511	-45,665,424	336,989,002

※상세 현황은 '상세표-3. 타법인출자 현황(상세)' 참조

X. 대주주 등과의 거래내용

1. 특수관계자와의 자금거래

(단위 : 천원)

일자	대상자	회사와의 관계	차입 금액	최근 잔액	차입 기간	차입 금리	차입 목적	비고
2018.12.21 (주1)	(주)휴맥스홀딩스	최대주주	7,000,000	-	2018.12.21 ~ 2019.12.21	4.60%	운영자금	이사회 산하 경영위원회 결의로 차입결정
2018.07.30 (주2)	Humax Digital GrtBH	종속기업	12,226,000	-	2018.07.30 ~ 2021.07.30	3.00%	운영자금	이사회 산하 경영위원회 결의로 차입결정
2019.07.31 (주3)	HUMAX DO BRASIL INDUSTRIA ELECTRONICA LTDA	종속기업	8,558,200	-	2019.07.31 ~ 2022.07.31	3.00%	운영자금	이사회 산하 경영위원회 결의로 차입결정
2019.10.18 (주4)	HUMAX DO BRASIL INDUSTRIA ELECTRONICA LTDA	종속기업	3,264,000	-	2019.10.18 ~ 2022.10.18	3.00%	운영자금	이사회 산하 경영위원회 결의로 차입결정
2019.10.15 (주6)	(주)에이치앤아이	관계기업	5,000,000	-	2019.10.15 ~ 2020.10.15	4.60%	운영자금	이사회 산하 경영위원회 결의로 차입결정
2019.12.02 (주5)	HUMAX DO BRASIL INDUSTRIA ELECTRONICA LTDA	종속기업	7,616,000	-	2019.12.02 ~ 2022.12.02	3.00%	운영자금	이사회 산하 경영위원회 결의로 차입결정
2020.05.15 (주7)	(주)알티캐스트	관계기업	3,000,000	-	2020.05.15 ~ 2021.05.14	4.60%	운영자금	이사회 산하 경영위원회 결의로 차입결정
2020.05.20 (주8)	(주)휴맥스홀딩스	최대주주	4,000,000	-	2020.05.20 ~ 2021.05.20	4.60%	운영자금	이사회 산하 경영위원회 결의로 차입결정
2020.05.20 (주9)	(주)에이치앤아이	관계기업	2,500,000	-	2020.05.20 ~ 2020.10.15	4.60%	운영자금	이사회 산하 경영위원회 결의로 차입결정
2020.09.24					2020.09.24			이사회 산하 경영위원회

일자	대상자	회사와의 관계	차입 금액	최근 잔액	차입 기간	차입 금리	차입 목적	비고
(주10) (주11)	HUMAX POLAND SO Zoo	관계기업	17,782,500	8,298,500	~ 2023.09.24	3.00%	운영자금	결의로 차입결정
2020.12.21	㈜에이치앤아이	관계기업	11,000,000	-	2020.12.21 ~ 2021.12.21	4.60%	운영자금	이사회 결의로 차입결정
2020.12.29 (주12)	㈜알티캐스트	관계기업	6,000,000	-	2020.12.29 ~ 2021.12.29	4.60%	운영자금	이사회 결의로 차입결정
2021.1.20 (주13)	㈜알티캐스트	관계기업	6,000,000	-	2020.01.20 ~ 2022.01.20	4.60%	운영자금	이사회 결의로 차입결정
합 계	-	-	93,946,700	8,298,500	-	-	-	-

- (주1) 해당 차입건은 2019년 4월 29일 조기상환 완료되었습니다.
- (주2) 해당 차입건은 2020년 2월 7일 조기상환 완료되었습니다.
- (주3) 해당 차입건은 2020년 1월 13일 조기상환 완료되었습니다.
- (주4) 해당 차입건은 2020년 12월 8일 조기상환 완료되었습니다.
- (주5) 해당 차입건은 2020년 9월 25일 조기상환 완료되었습니다.
- (주6) 해당 차입건은 2020년 12월 8일 조기상환 완료되었습니다.
- (주7) 해당 차입건은 2020년 9월 25일 조기상환 완료되었습니다.
- (주8) 해당 차입건은 2020년 8월 20일 조기상환 완료되었습니다.
- (주9) 해당 차입건은 2020년 7월 30일 조기상환 완료되었습니다.
- (주10) 차입금 USD 15,000,000을 당기말 환율로 환산한 금액입니다.
- (주11) 해당 차입건은 일부 조기상환(USD 8,000,000) 완료되었습니다.
- (주12) 해당 차입 건은 2021년 4월 26일 조기상환 완료 되었습니다.
- (주13) 해당 차입 건은 2021년 12월 29일 조기상환 완료 되었습니다.

(단위 : 천원)

일자	대상자	회사와의 관계	대여 금액	최근 잔액	대여 기간	대여 금리	대여 목적	비고
2018.04.17 (주1) (주2)	Humax Vina Co. Ltd.	종속기업	1,185,500	1,185,500	2019.04.17 ~ 2022.04.17	4.60%	운영자금	-
2018.09.12	(주)휴맥스아이앤씨	종속기업	4,889,002	-	2018.09.12 ~ 2019.09.12	4.60%	운영자금	이사회 결의로 대여결정
2019.02.22 (주3)	Humax Hong Kong Limited	종속기업	1,200,700	-	2019.02.22 ~ 2024.02.22	4.60%	운영자금	이사회 산하 경영위원회 결의로 대여결정
2018.02.08 (주4)	TRUELITE TRACE INC	관계기업	2,371,000	2,371,000	2018.02.08 ~ 2022.02.10	4.60%	운영자금	이사회 결의로 대여결정
2018.10.05 (주5)	TRUELITE TRACE INC	관계기업	2,963,750	2,963,750	2018.10.05 ~ 2022.10.12	3.00%	운영자금	이사회 결의로 대여결정
2019.06.25 (주6)	TRUELITE TRACE INC	관계기업	2,371,000	2,371,000	2019.06.25 ~ 2022.06.25	4.60%	운영자금	이사회 결의로 대여결정
2019.06.28	(주)휴맥스아이앤씨	종속기업	200,000	-	2019.01.24 ~ 2020.01.23	4.60%	운영자금	-
2019.09.23 (주7)	TRUELITE TRACE INC	관계기업	1,392,963	1,392,963	2019.09.23 ~ 2022.09.23	4.60%	운영자금	이사회 결의로 대여결정
2019.11.8 (주8)	TRUELITE TRACE INC	관계기업	1,185,500	1,185,500	2019.11.08 ~ 2022.11.07	4.60%	운영자금	이사회 결의로 대여결정
2019.12.18 (주9)	TRUELITE TRACE INC	관계기업	1,185,500	1,185,500	2019.12.18 ~ 2022.12.17	4.60%	운영자금	이사회 결의로 대여결정
2020.02.06	(주)휴맥스테크너스	종속기업	400,000	400,000	2020.02.12 ~ 2022.02.01	4.60%	운영자금	-
2020.02.12	(주)휴맥스아이티	종속기업	1,100,000	-	2020.02.01 ~ 2020.12.31	4.60%	운영자금	-
2020.6.11 (주10)	TRUELITE TRACE INC	관계기업	3,082,300	3,082,300	2020.06.11 ~ 2022.06.10	4.60%	운영자금	이사회 결의로 대여결정
2020.7.10 (주11)	TRUELITE TRACE INC	관계기업	829,850	829,850	2020.07.10 ~ 2022.07.09	4.60%	운영자금	이사회 결의로 대여결정
2020.8.10 (주12)	TRUELITE TRACE INC	관계기업	829,850	829,850	2020.08.10 ~ 2022.08.09	4.60%	운영자금	이사회 결의로 대여결정
2020.8.20 (주13)	(주)휴맥스홀딩스	관계기업	6,000,000	1,000,000	2021.08.20 ~ 2022.08.20	4.60%	운영자금	이사회 산하 경영위원회 결의로 대여결정
2020.9.10 (주14)	TRUELITE TRACE INC	관계기업	1,659,700	1,659,700	2020.09.10 ~ 2022.09.09	4.60%	운영자금	이사회 결의로 대여결정
2020.10.13 (주15)	TRUELITE TRACE INC	관계기업	1,066,950	1,066,950	2020.10.13 ~	4.60%	운영자금	이사회 결의로 대여결정

일자	대상자	회사와의 관계	대여 금액	최근 잔액	대여 기간	대여 금리	대여 목적	비고
					2022.10.12			
2020.11.10 (주16)	TRUELITE TRACE INC	관계기업	1,778,250	1,778,250	2020.11.10 ~ 2022.11.09	4.60%	운영자금	이사회 결의로 대여결정
2020.12.11 (주17)	TRUELITE TRACE INC	관계기업	1,778,250	1,778,250	2020.12.11 ~ 2022.12.10	4.60%	운영자금	이사회 결의로 대여결정
2020.12.21 (주18)	HUMAX DO BRASIL INDUSTRIA ELETRONICA LTD.A	관계기업	11,855,000	11,855,000	2020.12.21 ~ 2023.12.20	4.60%	운영자금	이사회 결의로 대여결정
2021.01.12 (주19)	TRUELITE TRACE INC	관계기업	829,850	829,850	2021.01.11 ~ 2022.01.11	4.60%	운영자금	이사회 결의로 대여결정
2021.01.13	(주)휴맥스오토모티브	관계기업	800,000	800,000	2021.01.13 ~ 2022.01.12	4.60%	운영자금	내부위원회 결의로 대여결정
2021.01.13 (주20) (주21)	(주)휴맥스오토모티브	관계기업	237,100	-	2021.01.12 ~ 2022.01.11	4.60%	운영자금	내부위원회 결의로 대여결정
2021.02.10 (주22)	TRUELITE TRACE INC	관계기업	948,400	948,400	2021.02.10 ~ 2022.02.09	4.60%	운영자금	이사회 결의로 대여결정
2021.04.09 (주23)	TRUELITE TRACE INC	관계기업	1,304,050	1,304,050	2021.04.09 ~ 2022.04.08	4.60%	운영자금	이사회 결의로 대여결정
2021.04.26 (주24)	(주)휴맥스팩스	관계기업	500,000	-	2021.04.26 ~ 2022.04.26	4.60%	운영자금	내부위원회 결의로 대여결정
2021.05.11 (주25)	TRUELITE TRACE INC	관계기업	1,066,950	1,066,950	2021.05.11 ~ 2022.05.10	4.60%	운영자금	이사회 결의로 대여결정
2021.06.11 (주26)	TRUELITE TRACE INC	관계기업	1,185,500	1,185,500	2021.06.11 ~ 2022.06.10	4.60%	운영자금	이사회 결의로 대여결정
2021.06.28 (주27)	(주)휴맥스오토모티브	관계기업	2,371,000	2,371,000	2021.01.13 ~ 2022.01.12	4.60%	운영자금	내부위원회 결의로 대여결정
2021.07.13 (주28)	TRUELITE TRACE INC	관계기업	1,066,950	1,066,950	2021.07.13 ~ 2022.07.12	4.60%	운영자금	이사회 결의로 대여결정
2021-07-19	(주)휴맥스팩스	관계기업	5,000,000	-	2021.07.13 ~ 2022.07.12	4.60%	운영자금	내부위원회 결의로 대여결정
2021-07-29 (주29)	(주)휴맥스오토모티브	종속기업	6,000,000	6,000,000	2021.07.21 ~ 2022.07.21	4.60%	운영자금	내부위원회 결의로 대여결정
2021-08-12 (주30)	TRUELITE TRACE INC	관계기업	829,850	829,850	2021.07.29 ~ 2022.07.29	4.60%	운영자금	이사회 결의로 대여결정
2021-08-26	(주)휴맥스오토모티브	종속기업	7,000,000	7,000,000	2021.08.26 ~ 2022.08.26	4.60%	운영자금	이사회 결의로 대여결정
2021-09-09 (주31)	(주)휴맥스팩스	관계기업	300,000	-	2021.09.09 ~ 2022.09.09	4.60%	운영자금	내부위원회 결의로 대여결정
					2021.09.09			

일자	대상자	회사와의 관계	대여 금액	최근 잔액	대여 기간	대여 금리	대여 목적	비고
2021-09-09	(주)디지파트	관계기업	1,000,000	1,000,000	~ 2022.09.09	4.60%	운영자금	내부위원회 결의로 대여결정
2021-09-10 (주32)	TRUELITE TRACE INC	관계기업	1,185,500	1,185,500	2021.09.10 ~ 2022.09.09	4.60%	운영자금	이사회 결의로 대여결정
2021-10-12 (주33)	TRUELITE TRACE INC	관계기업	711,300	711,300	2021.10.12 ~ 2022.10.11	4.60%	운영자금	이사회 결의로 대여결정
2021-11-09 (주34)	TRUELITE TRACE INC	관계기업	1,422,600	1,422,600	2021.11.09 ~ 2022.11.08	4.60%	운영자금	이사회 결의로 대여결정
2021-11-10	(주)휴맥스홀딩스	관계기업	5,000,000	5,000,000	2021.11.10 ~ 2022.11.10	4.60%	운영자금	내부위원회 결의로 대여결정
2021-12-10 (주35)	TRUELITE TRACE INC	관계기업	1,422,600	1,422,600	2021.12.10 ~ 2022.12.09	4.60%	운영자금	이사회 결의로 대여결정
합 계	-	-	89,506,715	71,079,913	-	-	-	-

(주1) 대여금 USD 1,000,000을 당기말 환율로 환산한 금액입니다.

(주2) 해당 대여건은 대여금 USD 1,000,000 중 USD 5,000,000의 만기를 2022년04월17일까지 USD 5,000,000의 만기는 2027년04월17일까지로 연장하였습니다.

(주3) 해당 대여건은 2020년 2월 24일 조기상환 완료되었습니다.

(주4) 대여금 USD 2,000,000을 당기말 환율로 환산한 금액입니다.

(주5) 대여금 USD 2,500,000을 당기말 환율로 환산한 금액입니다.

(주6) 대여금 USD 2,000,000을 당기말 환율로 환산한 금액입니다.

(주7) 대여금 USD 1,175,000을 당기말 환율로 환산한 금액입니다.

(주8) 대여금 USD 1,000,000을 당기말 환율로 환산한 금액입니다.

(주9) 대여금 USD 1,000,000을 당기말 환율로 환산한 금액입니다.

(주10) 대여금 USD 2,600,000을 당기말 환율로 환산한 금액입니다.

(주11) 대여금 USD 700,000을 당기말 환율로 환산한 금액입니다.

(주12) 대여금 USD 700,000을 당기말 환율로 환산한 금액입니다.

(주13) 해당 대여건은 2021년 12월 22일까지 일부 조기상환(50억원) 완료되었습니다

(주14) 대여금 USD 1,400,000을 당기말 환율로 환산한 금액입니다.

(주15) 대여금 USD 900,000을 당기말 환율로 환산한 금액입니다.

(주16) 대여금 USD 1,500,000을 당기말 환율로 환산한 금액입니다.

(주17) 대여금 USD 1,500,000을 당기말 환율로 환산한 금액입니다.

(주18) 대여금 USD 10,000,000을 당기말 환율로 환산한 금액입니다.

- (주19) 대여금 USD 700,000을 당기말 환율로 환산한 금액입니다.
 (주20) 대여금 USD 200,000을 당기말 환율로 환산한 금액입니다.
 (주21) 해당 대여건은 2021년 11월 13일 조기상환 완료되었습니다.
 (주22) 대여금 USD 800,000을 당기말 환율로 환산한 금액입니다.
 (주23) 대여금 USD 1,100,000을 당기말 환율로 환산한 금액입니다.
 (주24) 해당 대여건은 2021년 10월 21일 조기상환 완료되었습니다.
 (주25) 대여금 USD 900,000을 당기말 환율로 환산한 금액입니다.
 (주26) 대여금 USD 1,000,000을 당기말 환율로 환산한 금액입니다.
 (주27) 대여금 USD 2,000,000을 당기말 환율로 환산한 금액입니다.
 (주28) 대여금 USD 900,000을 당기말 환율로 환산한 금액입니다.
 (주29) 해당 대여건은 2021년 10월 21일 조기상환 완료되었습니다.
 (주30) 대여금 USD 700,000을 당기말 환율로 환산한 금액입니다.
 (주31) 해당 대여건은 2021년 10월 21일 조기상환 완료되었습니다.
 (주32) 대여금 USD 1,000,000을 당기말 환율로 환산한 금액입니다.
 (주33) 대여금 USD 600,000을 당기말 환율로 환산한 금액입니다.
 (주34) 대여금 USD 1,200,000을 당기말 환율로 환산한 금액입니다.
 (주35) 대여금 USD 1,200,000을 당기말 환율로 환산한 금액입니다.

2. 채무보증 내역

당기말 현재 당사가 특수관계자에 제공한 보증의 내역은 다음과 같습니다.

(단위: 천원, USD, EUR)

피보증처	보증채권자	통화	보증금액	내용
Humax Poland SP	한국수출입은행	EUR	12,000,000	차입보증
Humax Do Brasil LTDA.	한국수출입은행	USD	8,400,000	차입보증
(주)휴맥스네트웍스	신한카드	KRW	120,000	신용카드 지급보증
(주)휴맥스테크너스	삼성카드	KRW	260,000	신용카드 지급보증
(주)휴맥스오토모티브	삼성카드	KRW	130,000	신용카드 지급보증
(주)알티캐스트	한국수출입은행	KRW	1,200,000	차입보증
(주)휴맥스오토모티브	LG이노텍	KRW	600,000	물품대금 지급보증

당기말 현재 연결실체가 제공한 보증의 내역은 다음과 같습니다.

(단위: 천원)

피보증처	보증채권자	통화	보증금액	내용
(주)휴맥스의 직원	KEB하나은행	KRW	699,600	차입보증

XI. 그 밖에 투자자 보호를 위하여 필요한 사항

1. 공시내용 진행 및 변경사항

본 보고서 작성기준일 현재 지배회사 및 주요종속회사 등 연결회사 모두 해당 사항 없습니다.

2. 우발부채 등에 관한 사항

가. 중요한 소송사건

2015년 11월 10일 코닌클리예크 필립스 (Koninklijke Philips N.V)가 계약위반에 따른 손해배상 청구소송을 제기하였으며, 2017년 1월 10일 소송을 취하하였습니다. 자세한 사항은 2017년 1월 10일 공시된 '소송 등의 판결·결정(일정금액 이상의 청구)'을 참조하시기 바랍니다.

나. 견질 또는 담보용 어음·수표 현황

당기 말 현재 연결실체가 견질 또는 담보로 제공한 어음은 2건이며, 1,397,533천원입니다.

다. 채무보증 현황

'X. 대주주와의 거래내용' 중 '채무보증 내역'을 참고하시기 바랍니다.

라. 그 밖의 우발채무 등

연결회사는 연결회사 제품에 사용되는 유료방송방식(CAS: 수신제한 장치) 및 여러 Software기술(MPEG, PSOS, VIACCESS, CRYPTO, IRDETO, NAGRAVISION, NDS등)에 대하여 Software등의 지적소유권을 보유한 회사들과 License계약 또는 Royalty 계약을 체결하고 있으며, 이에 따라 License fee 또는 Royalty를 지급하고 있습니다.

또한, 연결회사는 (주)휴맥스홀딩스와 2009년 11월 16일자 이사회 결의 등에 의하여 HUMAX 브랜드 라이선스 계약을 체결하고 있습니다.

자세한 사항은 'III. 재무에 관한 사항, 3. 연결채무제표 주식' 중 '우발채무 및 약정사항'을 참조 바랍니다.

3. 제재 등과 관련된 사항

일자	제재기관	대상자	처벌 또는 조치 내용	금전적 제재금액	사유	근거법령
2021.03.18 불성실공시법인 지정	한국거래소	(주)휴맥스 (당사)	당사는 불성실공시 법인 지정에 따른 벌점 3점을 부여받음.	1,200만원	- 위반내용 : ① [공시] 타법인주식및출자증권취득결정 - 사유발생일 : 2019.12.19. ② [공시] 타법인주식및출자증권취득결정(기재정정) - 사유발생일 : 2021.02.01. ③ 불성실공시법인지정예고 (코스닥시장) - 공시반복에 따른 불성실공시법인 지정사유 발생 - 사유발생일 : 2021.02.19. ④ 불성실공시법인지정 (코스닥시장) - 사유발생일 : 2021.03.18.	코스닥시장공시규정 제28조, 제32조 및 제34조

4. 작성기준일 이후 발생한 주요사항 등 기타사항

(1) 연결실체는 당기말 매각예정으로 분류한 종속기업 (주)휴맥스오토모티브에 대한 매각을 위한 최종 조건에 대해 합의 조율 중에 있으며 3월말로 본 계약 체결을 예정하고있습니다.

(2) 연결실체는 2022년 1월 5일 이사회결의로 관계기업에 해당하는 Truelite Trace Inc.,의 운영자금 확보를 위하여 USD 3,700,000를 추가 대여하기로 결정하였습니다.

(3) 연결실체는 2022년 1월 4일 종속회사 (주)알티캐스트로부터 50억원을 차입하였으

며 (주)알티캐스트는 2022년 2월 14일 알티모빌리티와의 영업양수도를 최종 완료 하였습니다.

(4) 연결실체는 2022년 3월 15일 이사회결의로 관계기업에 해당하는 (주)휴맥스모빌리티의 투자자금 확보를 위하여 300억원을 분할 집행하기로 결정하였습니다.

XII. 상세표

1. 연결대상 종속회사 현황(상세)

☞ 본문 위치로 이동

(단위 : 천원)

상호	설립일	주소	주요사업	최근사업연도말 자산총액	지배관계 근거	주요종속 회사 여부
Hurmax Gulf FZE	1999.12	아랍에미레이트, 두바이	방송 및 무선통신	9,010,304	기업 의결권의 과반수 소유	X
Hurmax Electronics Co., Ltd.(주1)	1997.5	영국, 런던	방송 및 무선통신	26,949,798	기업 의결권의 과반수 소유	X
Hurmax USA Inc.	2000.6	미국, 앨버틴	방송 및 무선통신	19,013,103	기업 의결권의 과반수 소유	X
Hurmax Digital GmbH	2000.1	독일, 프랑크푸르트	방송 및 무선통신	29,713,139	기업 의결권의 과반수 소유	X
Hurmax Japan Co., Ltd.	2001.12	일본, 도쿄	방송 및 무선통신	6,124,412	기업 의결권의 과반수 소유	X
Hurmax Australia Pty., Ltd.	2010.6	호주, 멜버른	방송 및 무선통신	770,521	기업 의결권의 과반수 소유	X
Hurmax Electronics India Private Ltd.	2003.8	인도, 뭄바이	방송 및 무선통신	1,183,815	기업 의결권의 과반수 소유	X
Hurmax Hongkong Limited(주2)	2004.12	중국, 심천	원재료 구매대행 서비스업	-	기업 의결권의 과반수 소유	X
Hurmax Poland SP	2006.4	폴란드, 베아토프	방송 및 무선통신	21,664,192	기업 의결권의 과반수 소유	X
Hurmax Thailand Co., Ltd.	2007.3	태국, 방콕	방송 및 무선통신	1,423,505	기업 의결권의 과반수 소유	X
HUMAX DO Brasil LTDA	2011.5	브라질, 마나우스	방송 및 무선통신	32,677,158	기업 의결권의 과반수 소유	X
HUMAX MEXICO SA DE CV(주3)	2013.11	멕시코, 멕시코디에프	방송 및 무선통신	4,107,961	기업 의결권의 과반수 소유	X
Hurmax China Co., Ltd.	2016.12	중국, 상하이	방송 및 무선통신	514,867	기업 의결권의 과반수 소유	X

상호	설립일	주소	주요사업	최근사업연도말 자산총액	지배관계 근거	주요종속 회사 여부
Humax VINA Co., Ltd.	2017.3	베트남, 하노이	방송 및 무선통신	2,255,837	기업 의결권의 과반수 소유	X
Humax Automotive Europe GmbH	2013.8	독일, 프랑크푸르트	라디오, 녹음 및 재생기기 판매업	324,287	기업 의결권의 과반수 소유	X
위너콤(주4)	2000.3	한국, 김해	자동차부품(안테나) 제조업	92,355,671	기업 의결권의 과반수 소유	O
㈜휴맥스아이앤씨	2018.12	한국, 성남	신규사업투자 및 투자회사관리	13,556,627	기업 의결권의 과반수 소유	X
㈜휴맥스테크너스	2019.11	한국, 성남	셋탑박스 및 미디어 사업의 개발 및 품질유지	2,844,334	기업 의결권의 과반수 소유	X
Humax Shen Zhen Co., Ltd.	2019.11	중국	원재료 구매대행 서비스업	291,065	기업 의결권의 과반수 소유	X
㈜휴맥스이비이(주5)	2020.04	한국, 성남	전기자동차충전기 제조 및 판매업	-	기업 의결권의 과반수 소유	X
㈜피에스엔(주5)	2020.04	한국, 성남	전기제어장치 제조 및 판매업	-	기업 의결권의 과반수 소유	X
㈜휴맥스팍스(주6)	2020.05	한국, 성남	주차관제시스템업	2,386,018	기업 의결권의 과반수 소유	X
㈜바이클립	2020.07	한국, 성남	사물인터넷 판매	976,699	기업 의결권의 과반수 소유	X
㈜휴맥스오토모티브(주7)	2020.12	한국, 성남	라디오, 녹음 및 재생기기 제조	57,753,956	기업 의결권의 과반수 소유	X
모빌엑스(주8)	2014.04	한국, 성남	소프트웨어개발 서비스 외 소매업	-	기업 의결권의 과반수 소유	X
알티캐스트(주9)	2020.07	한국, 성남	디지털 솔루션 개발 및 판매	83,175,514	기업 의결권의 과반수 소유	X

- (주1) Humax Electronics Co., Ltd.은 Humax Direct Limited를 100% 보유하고 있습니다.
- (주2) Humax Hongkong Limited은 당기 중 청산 완료하였습니다.
- (주3) HUMAX MEXICO SA DE CV는 지배기업이 90%, Humax USA Inc.가 10% 보유하고 있습니다.
- (주4) 위너콤(주)는 WEIHAI WINNERCOM CO., LTD, WINNERCOM USA INC., WINNERCOM VINA CO.,Ltd를 100% 보유하고 있습니다.
- (주5) 당기 중 (주)휴맥스이비이를 처분하였으며 (주)피에스엔은 (주)휴맥스이비이가 100% 보유하고 있습니다.
- (주6) 당기 중 (주)휴맥스팍스를 처분하였습니다.
- (주7) (주)휴맥스오토모티브는 HUMAX China Weihai Co., LTD를 100% 보유하고 있습니다.

(주8) 당기 중 모빌엑스(주)를 100% 취득하였으며, 이후 (주)휴맥스팍스로 합병되었습니다.

(주9) (주)알티캐스트는 당기말 현재 연결범위변동으로 인하여 종속기업으로 편입되었습니다.

※ 주요종속회사의 판단 기준: 직전연도 자산총액이 750억원 이상인 종속회사

2. 계열회사 현황(상세)

☞ 본문 위치로 이동

(기준일 : 2021년 12월 31일)

(단위 : 사)

상장여부	회사수	기업명	법인등록번호
상장	3	(주)휴맥스홀딩스	1101110604200
		(주)휴맥스	1345110144268
		(주)알티캐스트	1101111643736
비상장	19	(주)휴맥스아이앤씨	1345110127967
		(주)밸류스	1101113829805
		(주)휴맥스모빌리티	1101115944312
		(주)하이파크	1101115988865
		하이시티파크(유)	1101140052362
		하이그린파크(주)	2850110135512
		(주)피플카	1601110359847
		(주)디지파크	1101113596660
		위너콤(주)	1846110038477
		(주)바이클럽	1101116262466
		(주)알티모빌리티	110111-8144737
		오원(주)	110111-5633725
		(주)큐아이즈	1101116615524
		(주)휴맥스테크너스	1311110573244
		(주)제이투비	1345110262101
		(주)에이치앤아이	1345110413233
(주)휴맥스이브이	1311110590222		
(주)휴맥스팍스	1311110591551		

상장여부	회사수	기업명	법인등록번호
		(주)휴맥스오토모티브	1345110491619

3. 타법인출자 현황(상세)

☞ 본문 위치로 이동

(기준일: 2021년 12월 31일)

법인명	상장여부	최초취득일자	출자목적	최초취득금액	기초잔액			증가(감소)			기말잔액		
					수량	지분율	장부가액	취득(처분)		평가손익	수량	지분율	장부가액
								수량	금액				
위너콤	비상장	2017.12.22	경영참여	27,000,123	54,386	45	27,000,123	30,214	19,927,141	-10,597,392	84,600	71	3
디지파츠	비상장	2018.02.28	단순투자	23,401,350	254,519	80	18,656,000	-	0	-12,363,198	254,519	80	
(주)알티캐스트(주1)	상장	2019.10.15	경영참여	16,238,834	9,996,787	36	22,932,769	-	-	-	9,996,787	34	2
휴맥스아이앤씨	비상장	2018.12.17	경영참여	13,085,000	2,770,000	100	13,085,000	-	-	-	2,770,000	100	1
제이엔티프론티어출자금	비상장	2010.10.20	단순투자	250,000	5	3	196,667	-	-	-	5	3	
KDBC-FP 테크빅스트(주2)	비상장	2018.01.30	단순투자	100,000	-	-	500,000	-	-	-	-	-	
매스퀘어	비상장	2015.12.07	단순투자	999,999	20,566	7	868,144	-20,566	-868,144	-	-	-	
메쉬코리아	비상장	2016.08.31	단순투자	2,224,734	584,250	10	37,745,298	-584,250	-37,745,298	-	-	-	
Truelite Trace Inc. (주3)	비상장	2017.02.22	단순투자	1,146,800	12,721,067	38	3,663,308	-	0	-3,663,308	12,721,067	38	
스마트레이더시스템	비상장	2017.10.30	단순투자	1,000,000	35,000	10	1,317,081	-	0	445,079	105,000	9	
Comtrend	상장	2018.02.19	단순투자	1,145,544	2,114,123	5	4,418,756	-	0	-908,754	2,431,241	5	
이노랩	비상장	2018.07.19	단순투자	1,999,992	333,332	6	2,630,255	-333,332	-7,296,534	4,666,297	-	-	
(주)휴맥스모빌리티	비상장	2018.09.19	경영참여	4,500,016	4,737,387	48	90,030,935	3,367,881	98,081,790	-19,129,837	7,705,195	51	16
500 Startups Vietnam, L.P. (주4)	비상장	2017.04.27	단순투자	675,060	-	-	1,898,229	-	187,391	-	-	-	
Translink Capital Partners IV, L.P. (주5)	비상장	2017.09.26	단순투자	339,210	-	-	2,287,011	-	402,876	-	-	-	
PINPLAY JAPAN CO., LTD	비상장	2019.03.19	단순투자	25,497	20,000	50	2,025,232	-	-	-	20,000	50	
아르고스다인	비상장	2019.05.30	단순투자	199,962	10,289	17	462,309	-	-	-	10,289	17	

법인명	상장 여부	최초취득일자	출자 목적	최초취득금액	기초잔액			증가(감소)			기말잔액		
					수량	지분율	장부 가액	취득(처분)		평가 손익	수량	지분율	평가
								수량	금액				
제인테크	비상장	2019.06.12	단순투자	210,000	82,000	16	0	-	-	-	106,118	13	
휴맥스테크너스	비상장	2019.11.20	경영참여	492,000	98,400	82	492,000	-	-	-	98,400	82	
Humax Gulf Fze	비상장	2009.10.01	경영참여	313,225	-	100	-	-	-	-	-	100	
Humax Electronics Co.,Ltd. (주6)	비상장	2009.10.01	경영참여	1,710,860	982,877	100	8,343,572	-	-	-	982,877	100	
Humax Poland SP	비상장	2009.10.01	경영참여	1,020,100	6,400	100	2,337,780	-	-	-	6,400	100	
Humax USA Inc.	비상장	2009.10.01	경영참여	2,265,240	2,000,000	100	6,167,507	-	-	-2,812,502	2,000,000	100	
Humax Digital GmbH (주7)	비상장	2009.10.01	경영참여	342,075	-	100	1,401,178	-	-	-	-	100	
Humax Japan Co.,Ltd.	비상장	2009.10.01	경영참여	800,774	1,600	100	1,793,470	-	-	-	1,600	100	
Humax Australia Pty.,Ltd.	비상장	2010.06.30	경영참여	318,615	200,000	100	-	-	-	-	200,000	100	
Humax Thailand Co.,Ltd.	비상장	2009.10.01	경영참여	58,573	20,000	100	-	-	-	-	20,000	100	
Humax Electronics India Private Ltd	비상장	2009.10.01	경영참여	451,998	27,124,779	100	438,991	-	-	-	27,124,779	100	
HUMAX DO BRASIL INDUSTRIA ELECTRONICA LTDA	비상장	2011.05.13	경영참여	6,655	9,999	100	1,075,964	-	-	-1,075,964	9,999	100	
HUMAXMEXICO SA DE CV (주8)	비상장	2014.03.03	경영참여	3,530	45,000	100	3,530	-	-	-	45,000	100	
Humax China Co., Ltd. (주9)	비상장	2016.12.02	경영참여	205,445	-	100	1,889,495	-	-	-1,380,350	-	100	
HUMAX VINA CO., LTD	비상장	2017.03.13	경영참여	579,100	-	100	579,100	-	-	-	-	100	
Humax Automotive Europe GmbH (주10)	비상장	2018.01.03	경영참여	291,040	-	100	291,040	-	-	-	-	100	
Humax Shen Zhen Co., Ltd	비상장	2020.02.21	경영참여	119,700	-	100	119,700	-	-	-	-	100	
휴맥스 네트워크	비상장	2020.04.01	단순투자	9,360,000	936000	19	8,902,296	351,000	3,510,000	632,322	1,287,000	19	1
바이클럽	비상장	2020.08.20	단순투자	237,000	-	76	753,172	4,000	20,000	-	254,358	66	
카버샵	비상장	2020.07.02	단순투자	50,000	12,500	3	100,000	-	-	-	12,500	3	
라운지랩	비상장	2020.12.04	단순투자	1,999,950	19,955	8	1,999,950	-	-	522,183	19,955	8	
이지자처	비상장	2020.12.30	단순투자	1,000,000	8,000	12	1,000,000	4,000	-	-	12,000	11	
퓨처플레이 혁신솔루션 펀드(주13)	비상장	2021.06.15	단순투자	200,000	-	-	200,000,000	-	532,000	-	-	-	
휴맥스팍스(주11)	비상장	2020.05.12	단순투자	1,500,000	300,000	94	1,500,000	-300,000	-1,500,000	-	-	-	
모빌엑스(주11)	비상장	2020.12.03	단순투자	8,300,069	-	10	8,300,069	-	-8,300,069	-	-	-	
케이원제16호분당위탁관리부동산투자회사(주12)	비상장	2021.06.28	단순투자	15,500,000	-	-	-	310,000	15,500,000	-	310000	14	1
코나투스(주12)	비상장	2021.07.12	단순투자	3,769,953	-	-	-	71,472	3,769,953	-	71,472	15	
도구공간(주12)	비상장	2021.07.14	단순투자	2,499,813	-	-	-	12,988	2,499,813	-	12,988	11	
브이투브이(주12)	비상장	2021.06.16	단순투자	2,000,000	-	-	-	232,000	2,000,000	-	232,000	36	

법인명	상장 여부	최초취득일자	출자 목적	최초취득금액	기초잔액			증가(감소)			기말잔액		
					수량	지분율	장부 가액	취득(처분)		평가 손익	수량	지분율	장부 가액
								수량	금액				
스테이지파이브(주12)	비상장	2021.09.29	단순투자	10,325,163	-	-	-	41,062	10,325,163	-	41,062	4	1
모로바(주12)	비상장	2021.08.27	단순투자	700,025	-	-	-	22,223	700,025	-	22,223	9	
와트(주12)	비상장	2021.10.08	단순투자	1,502,702	-	-	-	278	1,502,703	-	278	19	
레인포컴퍼니(주12)	비상장	2021.10.20	단순투자	1,999,700	-	-	-	1,873	1,999,701	-	1,873	13	
합 계					65,499,221	-	277,405,930	3,210,843	105,248,511	-45,665,424	68,971,585	-	33

- (주1) (주)알티캐스트 제 4 회차 전환사채 발행 계약에 의거, 전환사채 일부를 사채권자로부터 매수할 수 있는 권리를 보유하고 있습니다.
- (주2) (주)알티캐스트에 대한 지분을 회식 방지를 위해, 42 억원 전환사채를 매수하였습니다.
- (주3) Truelite Trace는 미국 실리콘밸리 소재 차량관리시스템(FMS) 전문 스타트업입니다. 상기 보유주식 외에 전환사채 133억원을 인수하여 보유하고 있습니다.
- (주4) 500 Startups Vietnam, L.P.에 유한책임조합원(LimitedPartner)의 지위로 최초 투자하였으나, 펀드 출자 완료 전으로 구체적인 지분율이 정해지지 않았습니다.
- (주5) Translink Capital Partners IV, L.P. 에 유한책임조합원(LimitedPartner)의 지위로 최초 투자하였으나, 펀드 출자 완료 전으로 구체적인 지분율이 정해지지 않았습니다.
- (주6) Humax Electronics Co.,Ltd.의 최근사업연도 재무현황은 종속기업인 Humax Direct Limited와 Humax Srl.이 포함된 금액입니다.
- (주7) Humax Digital GmbH는 법인형태가 주식회사가 아니므로 주식수가 존재하지 않으며, 최근사업연도 재무현황은 Humax Digital GmbH의 종속기업인 Humax Direct GmbH가 포함된 금액입니다.
- (주8) HUMAXMEXICO SA DE CV는 2013년 11월 설립되었으며, 최초취득일자는 자본납입일인 2014년 3월 3일로 기재하였습니다.
- (주9) Humax China Co.,Ltd.는 법인형태가 주식회사가 아니므로 주식수가 존재하지 않습니다.
- (주10) Humax Automotive Europe GmbH는 (주)휴맥스오토모티브의 종속기업이었으며, 당사와 (주)휴맥스오토모티브의 합병에 따라 당사의 종속기업이 되었습니다.
- (주11) 당기에 휴맥스팩스와 모빌엑스의 합병으로 모빌엑스는 소멸하였으며 해당 주식은 휴맥스 모빌리티와 주식교환 하였습니다.
- (주12) 당사는 당기에 케이원제16호분당위탁관리부동산투자회사, 스테이지파이브, 퓨처플레이 혁신솔루션 펀드, 코너투스, 도구공간, 브이투브이, 모로바, 와트, 레인포컴퍼니 지분을 신규로 취득하였습니다.
- (주13) 퓨처플레이 혁신솔루션에 유한책임조합원(LimitedPartner)의 지위로 최초 투자하였으나, 펀드 출자 완료 전으로 구체적인 지분율이 정해지지 않았습니다.

【 전문가의 확인 】

1. 전문가의 확인

"해당사항 없음"

2. 전문가와의 이해관계

"해당사항 없음"