

1분기 실적 발표

(주) 휴맥스
April. 2005

Disclaimer

본 자료는 2005년 1분기 경영 실적에 대한 외부 감사인의 분기검토가 완료되지 않은 상태에서, 투자자 여러분의 편의를 위하여 작성된 자료입니다.

본 자료 내용 중 일부는 회계검토 과정에서 달라질 수 있으며, 향후 전망은 현재의 시장 상황과 휴맥스의 경영방향 등을 고려한 것으로 시장 환경의 변화와 전략 수정 등에 따라 달라질 수 있으며, 어떠한 경우에도 본 자료는 투자자들의 투자결과에 대한 법적 책임 소재의 증빙자료로써 사용될 수 없습니다.

1

'05년 1분기 실적 Review

- 본사 및 연결 실적
- 실적 분석
- **Balance sheet**

연결 매출 및 이익

	'05.1분기	'04.4분기	'04.1분기	(단위: 억원)
매출 (연결)	749	1,108	1,303	
영업이익	5	-40	68	
(이익률)	(1%)	(-4%)	(5%)	

증감율 %	'05 Q1 vs. '04 Q4	'05 Q1 vs. '04 Q1
매출(연결)	-32%	-42%
영업이익	흑자전환	-92%

본사 매출 및 이익

(단위: 억원)

	'05.1분기	'04.4분기	'04.1분기
매출 (본사)	657	796	936
영업이익	45	-61	22
(이익률)	(7%)	(-7%)	(2%)
경상이익	29	-98	8
(이익률)	(4%)	(-12%)	(1%)

지역별 실적 (본사기준)

(단위: 억원, %)

	'05.1분기 (비중)	'04.4분기 대비	'04.1분기 대비
유럽	344 (52%)	52%	52%
중동	74 (11%)	469%	-43%
미주	34 (5%)	-92%	-91%
한국	47 (7%)	-23%	-66%
일본	122 (19%)	'04년까지 Asia/Pacific에 포함	
Asia/Pacific	36 (6%)	-60%	-49%
Total	657		

사업부별 실적 (본사기준)

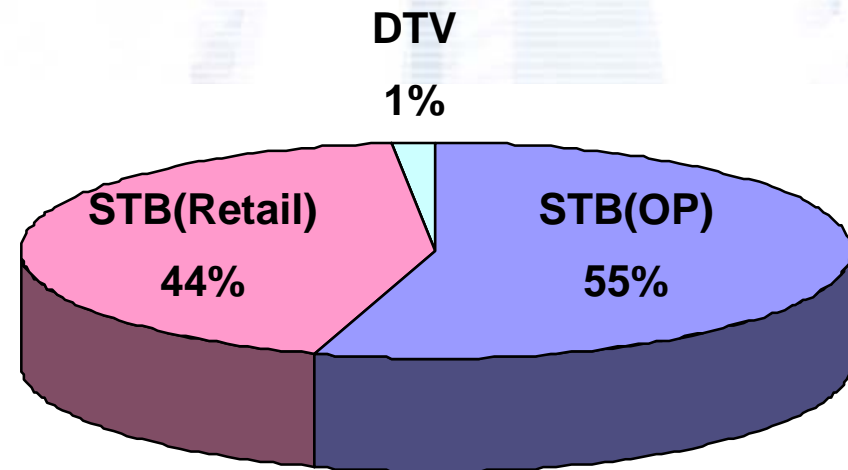
사업부

STB 사업부

- Retail : 중동 매출 회복 및 이태리 매출 호조
- Operator :
 - 미국 위성 STB 공급 일시 중단
 - 일본 Cable STB 공급 시작

DTV 사업부

- 유럽 시장 매출 시작

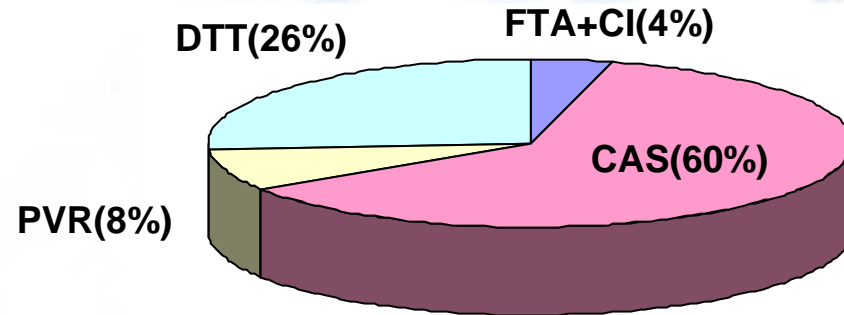


STB 제품별/전송방식별 실적 (본사기준)

제품별

STB 사업부

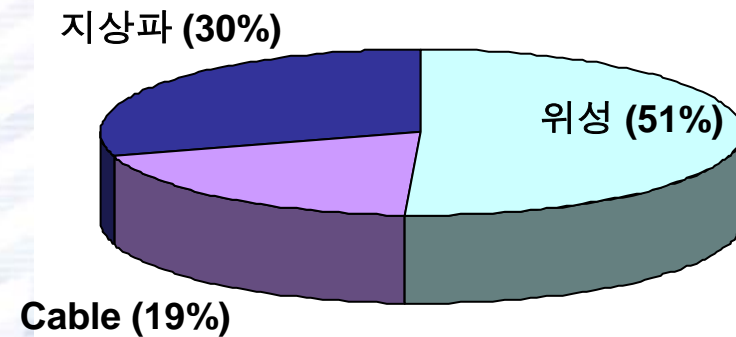
- FTA+CI : 저가 제품 감소 추세
- CAS : 방송사 비중 유지
- PVR : 독일을 중심으로 한 방송사업자 및 Retail 시장 확대
- DTT : 이태리 매출 호조로 비중 확대



전송방식별

STB 사업부

- 위성 : 직공급 형태 재계약에 따른 미국 STB 공급 일시중단
- Cable : 일본 케이블 사업자 공급으로 비중 증가
- 지상파 : 이태리 매출 호조로 비중 확대



'05년 1Q 실적 Review

외부환경

- ◆ 방송사 신규 서비스 가속 (PVR, HD, VOD)
- ◆ 국내 및 해외 케이블 시장의 디지털화 가속
(국내 Cable SO 공동 구매, 일본 Cable SO 디지털화 진행)
- ◆ 유럽 지상파 시장 성장

Humax 1Q Review

- ◆ 일본시장 확대 (위성 + Cable STB)
- ◆ 이태리지역 지상파 STB (DTT) 매출 호조
- ◆ 중동지역 장기침체에서 회복
- ◆ 미국향 STB 공급 일시중단 (하반기 공급재개)
- ◆ DTV 매출 개시
- ◆ HMS 매출 부진

Humax 2Q 이후 전망

- ◆ 미국향 STB 매출 재개 -> 3분기
- ◆ 한국 Cable 시장 진출 -> 초기 국내 Cable 시장 선점
- ◆ DTV 매출 기대 -> 전략적 ODM 가속화

Balance Sheet

(단위: 억원)

'05.3월 말

'04.12월 말

총자산

3,881

3,798

현금성 자산

1,208

1,265

총부채

609

566

총자본

3,272

3,231

유동비율

644%

694%

부채비율

18%

17%