

실적 발표

(2007년 1분기)



2007. 4. 25


HUMAX



본 자료는 2007년 경영 실적에 대한 외부 감사인의 검토가 완료되지 않은 상태에서, 투자자 여러분의 편의를 위하여 작성된 자료입니다.

본 자료 내용 중 일부는 회계검토 과정에서 변경될 수 있으며, 또한, 본 자료는 투자자들의 투자 결과에 대한 책임 소재의 증빙자료로서 사용될 수 없음을 알려 드립니다.

Table of Contents

- 
- ✚ 매출 및 영업 이익 실적 (연결 기준)
 - ✚ Sales Breakdown
 - 지역별 (연결 기준)
 - 사업별 (연결 기준)
 - STB 제품별 / 전송방식별 (연결 기준)
 - ✚ Balance Sheets (본사 기준)


매출 및 영업 이익 실적 (연결 기준)



(단위: 억원)	'07 1분기	'06 4분기	'06 1분기
매출 (연결)	2,061	1,901	2,038
영업 이익	147	113	109
이익률	7%	6%	5%

증감율 (%)	'06 4분기 대비	'06 1분기 대비
매출	8%	1%
영업 이익	30%	34%

Sales Breakdown - 지역별 (연결 기준)



(단위: 억원, %)	'07 1분기	'06 4분기	'06 1분기
유럽	637 (31%)	791 (42%)	621 (31%)
중동	109 (5%)	57 (3%)	80 (4%)
미국	799 (39%)	619 (32%)	1,063 (52%)
일본	129 (6%)	204 (11%)	128 (6%)
한국	79 (4%)	71 (4%)	106 (5%)
Asia/Pacific And others	308 (15%)	159 (8%)	40 (2%)
Total	2,061	1,901	2,038

Sales Breakdown - 사업별 (연결 기준)

STB

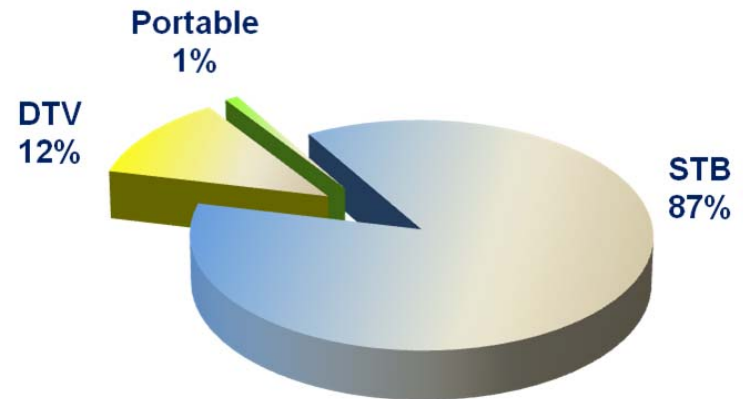
- Retail: 유럽 (영국, 이태리) 매출 지속
- Operator: 미국 시장 매출 증가, Asia Pacific (인도, 터키) 매출 증가
유럽, 일본 및 한국 Cable 시장 가속화
일본 위성 시장 매출 부진
독일 시장 부진, 2Q 이후 회복 예상
- IP: 하반기 한국 IP STB 매출 예상

DTV

- 유럽을 중심으로 한 중/소형 TV 매출 지속
(향후 중/소형 TV 매출 증대 예상)
- ODM Biz. 하반기 매출 성장 예상

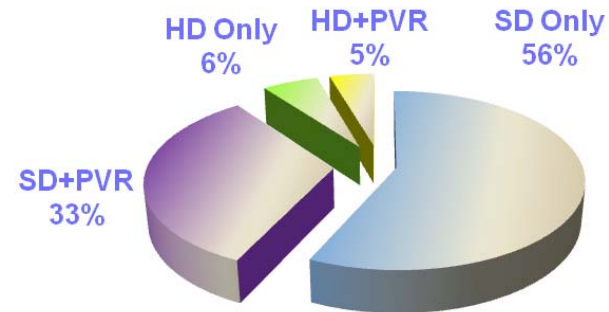
Portable (DAB)

- 미국 위성 라디오 방송 사업자 구조 변화 (인수 합병 진행 중)로 불안정한 매출
- 2007년 매출 정체, M&A 진행으로 인한 불확실성 지속



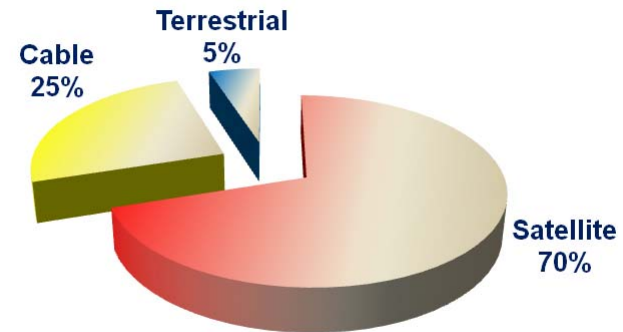
제품별 (STB)

- SD Only: 신규시장 확대 지속 (Asia Pacific, 인도, 터키 / 유럽)
- SD PVR: 미국 시장 매출 회복으로 전 분기 대비 증가
- HD Only: 일본 Cable 매출 지속, 유럽 매출 부진
하반기 유럽 지역 매출 성장 예상
- HD PVR: 일본 Cable 매출 지속



전송방식별 (STB)


- 위성: 미국 시장 및 Asia Pacific 시장 매출 확대
- Cable: 일본 매출 지속, 한국시장 디지털화 가속
하반기 유럽 지역 매출 성장 예상
- 지상파: 이태리지역을 중심으로 유럽 회복세



HD Related

- 유럽시장 HD화 준비 중, but HD Contents 활성화 시간 필요

Balance Sheets (본사 기준)



(단위: 억원)	'07 3월말	'06 12월말
총자산	6,802	6,406
현금성 자산	1,546	1,113
총부채	2,629	2,225
총자본	4,173	4,181
유동비율	221%	242%
부채비율	63%	53%