

# 실적 발표

(2007년 3분기)



2007. 10. 26


**HUMAN**



본 자료는 2007년 3분기 경영 실적에 대한 외부 감사인의 검토가 완료되지 않은 상태에서, 투자자 여러분의 편익을 위하여 작성된 자료입니다.

본 자료 내용 중 일부는 회계검토 과정에서 변경될 수 있으며,  
또한, 본 자료는 투자자들의 투자 결과에 대한 책임 소재의 증빙자료로서  
사용될 수 없음을 알려 드립니다.

# Table of Contents

- 
- + 매출 및 영업이익 실적 (연결 기준)
  - + Sales Breakdown
    - 지역별 (연결 기준)
    - 사업별 (연결 기준)
    - STB 제품별 / 전송방식별 (연결 기준)
  - + Balance Sheets (본사 기준)

# 매출 및 영업이익 실적 (연결 기준)



| (단위: 억원) | ' 07 3분기 | ' 07 2분기 | ' 06 3분기 |
|----------|----------|----------|----------|
| 매출 (연결)  | 1,715    | 1,566    | 1,539    |
| 영업이익     | 34       | 51       | 71       |
| 이익률      | 2%       | 3%       | 5%       |

| 증감율 (%) | '07 2분기 대비 | ' 06 3분기 대비 |
|---------|------------|-------------|
| 매출      | 10%        | 11%         |
| 영업이익    | -33%       | -52%        |

# Sales Breakdown – 지역별 (연결 기준)



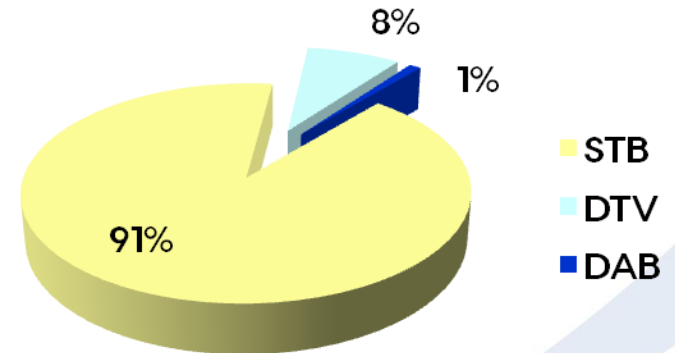
| (단위: 억원, %)                | '07 3분기      | ' 07 2분기     | ' 06 3분기     |
|----------------------------|--------------|--------------|--------------|
| 유럽                         | 579 (34%)    | 443 (28%)    | 682 (44%)    |
| 중동                         | 238 (14%)    | 124 (8%)     | 81 (5%)      |
| 미국                         | 653 (38%)    | 673 (43%)    | 428 (28%)    |
| 일본                         | 120 (7%)     | 116 (7%)     | 163 (11%)    |
| 한국                         | 51 (3%)      | 87 (6%)      | 64 (4%)      |
| Asia/Pacific<br>And others | 74 (4%)      | 123 (8%)     | 121 (8%)     |
| <b>Total</b>               | <b>1,715</b> | <b>1,566</b> | <b>1,539</b> |

## STB

- Retail: 유럽 시장 (영국, 독일, 이태리) 매출 지속
- Operator: 미국 시장 매출 지속
  - 독일/일본 위성시장 정체
  - 독일 위성 시장 재개
  - 터키 신규 시장 진출에 따른 매출성장
  - 일본 시장 정체
  - 한국 Cable 시장 정체
- IP: 한국 시장 매출 개시, 08년 본격 성장 예상

## DTV

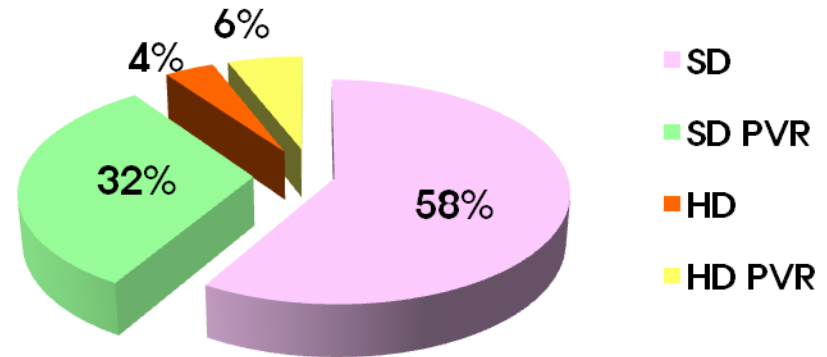
- 유럽을 중심으로 중/소형 TV 매출 지속
- ODM Biz. 4Q 매출 발생 후 '08년 본격화 예상



# Sales Breakdown – STB 제품별 / 전송방식별 (연결 기준)

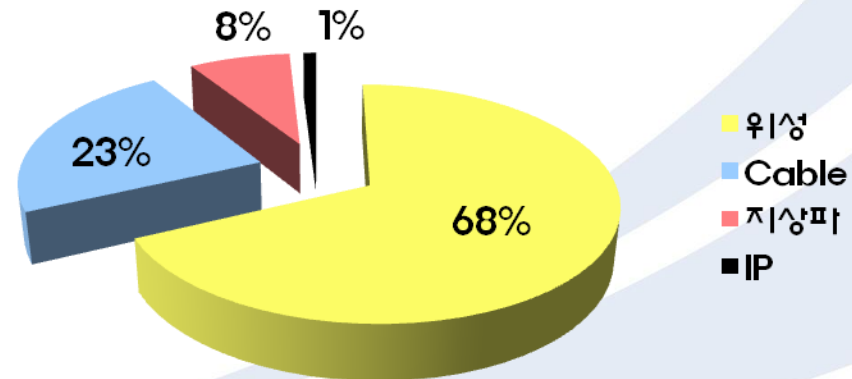
## 제품별 (STB)

- SD Only, SD PVR
  - (3Q) SD-PVR 매출 증대 (미국 지속 및 독일 재개)
  - (4Q) 신규 시장 진입 계속/ 미국, 일본 시장 Slow 예상
  - (‘08) 유럽, Asia 시장 매출 증대 예상
- HD Only
  - (3Q) 일본 시장 정체, 유럽시장 매출 재개
  - (2H) 유럽 시장 매출 증대 기대
- HD PVR
  - (3Q) 일본 시장 매출 유지
  - (‘08) 미국, 유럽, 일본 시장 HD-PVR 제품 다수 출하 예정




## 전송방식별 (STB)

- 위성
  - (3Q) 미국시장 매출 지속, 독일시장 매출 재개
- Cable
  - (3Q) 한국 시장 디지털화 정체 4Q 이후 성장지속 예상
  - (2H) 유럽 시장 신규 진입
- 지상파: (3Q, 2H) 영국 및 이태리 등 유럽 매출 지속 유지
- IP: (3Q, 2H) 한국 시장 매출 지속



# Balance Sheets (본사 기준)



| (단위: 억원) | ' 07 9월말 | ' 07 6월말 | ' 06 12월말 |
|----------|----------|----------|-----------|
| 총자산      | 6,754    | 6,070    | 6,406     |
| 현금성 자산   | 1,283    | 1,229    | 1,113     |
| 총부채      | 2,450    | 1,834    | 2,225     |
| 총자본      | 4,304    | 4,236    | 4,181     |
| 유동비율     | 146%     | 288%     | 242%      |
| 부채비율     | 57%      | 43%      | 53%       |