



# 실적 발표 (2008년 1분기)



2008. 4. 25

**HUMAX**



본 자료는 2008년 1분기 경영 실적에 대한 외부 감사인의 검토가 완료되지 않은 상태에서, 투자자 여러분의 편의를 위하여 작성된 자료입니다.

본 자료 내용 중 일부는 회계검토 과정에서 변경될 수 있으며,  
또한, 본 자료는 투자자들의 투자 결과에 대한 책임 소재의 증빙자료로서  
사용될 수 없음을 알려 드립니다.

# Table of Contents

✚ 매출 및 영업 이익 실적 (연결 기준)

✚ Sales Breakdown

- 지역별 (연결 기준)

- 사업별 (연결 기준)

- STB 제품별 / 전송방식별 (연결 기준)

✚ Balance Sheets (본사 기준)

# 매출 및 영업 이익 실적 (연결 기준)



(단위: 억원)	'08 1분기	'07 1분기	'07 4분기
매출 (연결)	1,787	2,061	2,052
영업 이익	58	145	62
이익률	3.3%	7.0%	3.0%

증감율 (%)	'07 1분기 대비	'07 4분기 대비
매출	-13%	-13%
영업 이익	-60%	-6%

# Sales Breakdown – 지역별 (연결 기준)



(단위: 억원, %)	'08 1분기	'07 1분기	'07 4분기
유럽	736 (41%)	637 (31%)	903 (44%)
중동	55 (3%)	109 (5%)	251 (12%)
미국	204 (12%)	799 (39%)	445 (22%)
일본	264 (15%)	129 (6%)	124 (6%)
한국	235 (13%)	79 (4%)	140 (7%)
Asia/Pacific And others	293 (16%)	308 (15%)	189 (9%)
	1,787	2,061	2,052

# Sales Breakdown – 사업별 (연결 기준)



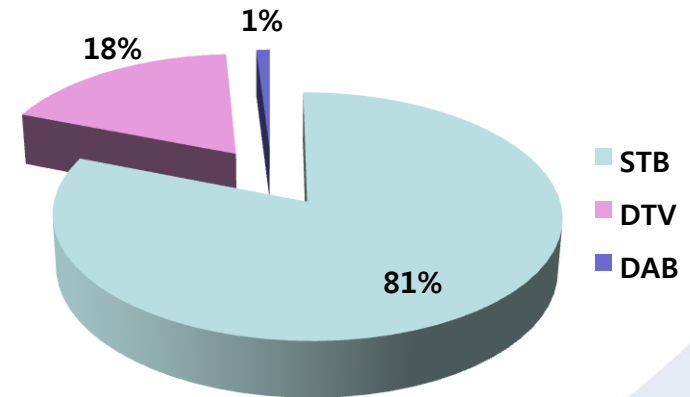
## STB

- Retail: 독일 HD-PVR 중심으로 유럽 매출 지속
- Operator:
  - 미국) 전반적인 경기 침체로 매출 감소
  - 독일) 위성시장 매출 재개
    - Cable시장 디지털화로 매출 증가
  - 기타 유럽) 북유럽 등 신규 시장 매출 지속
  - ME) 터키시장 재고 소진 후 HD매출 예상 (2분기 이후)
  - AP) 인도시장 중심으로 인도네시아 태국 등 매출 본격화
  - 일본) 일본시장 매출 유지
  - 한국) Cable시장 디지털화로 매출 증가
    - IP시장 매출 증가, 하반기 매출 지속 예상

## DTV

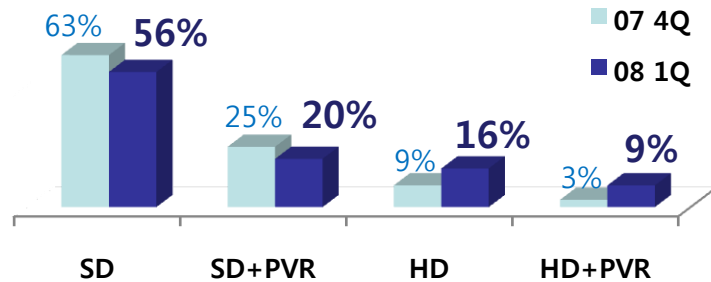
- Retail: 유럽을 중심으로 한 중/소형 TV 매출 지속
- ODM Biz. : 2월 매출 시작으로 하반기 매출 성장 예상
  - 2분기 이후 추가 ODM 가능성

By Biz.

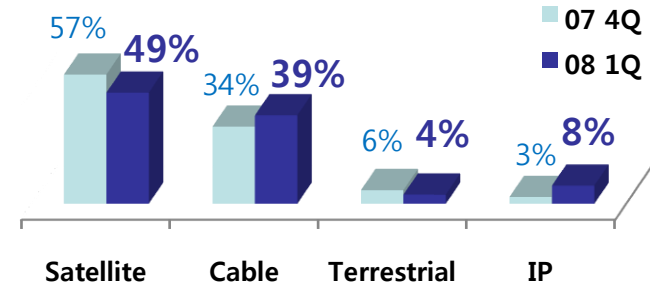


# Sales Breakdown – STB 제품별 / 전송방식별 (연결 기준)

## 제품별 (STB)



## 전송방식별 (STB)



### • SD Only

- (1Q) 한국 및 AP시장 매출 증가, 경기 침체로 미국 매출 감소
- (2Q, 2H) 한국 및 미국 시장 계절적 비수기, AP시장 재고 소진 예상  
이후 한국 및 동유럽 시장 중심 매출 증가 예상

### • SD PVR

- (1Q) 미국 매출 감소, 유럽 Cable 시장 디지털 본격화로 매출 호조
- (2Q, 2H) 유럽 시장 매출 유지 예상

### • HD Only

- (1Q) 일본 시장 매출 지속, 유럽 및 한국 시장 매출 증가
- (2Q, 2H) 일본 시장 매출 지속 및 유럽 HD서비스에 따른 매출 증가 예상

### • HD PVR

- (1Q) 유럽 Retail 시장 매출 증가
- (2Q, 2H) 유럽 Retail 시장 매출 지속 예상

### • 위성

- (1Q) AP시장 매출 증가, 미국시장 매출 감소
- (2Q, 2H) AP시장 재고 소진으로 매출 감소 예상  
하반기 한국, 유럽 시장 매출 증가 예상

### • Cable

- (1Q) 일본 시장 유지, 유럽 및 한국시장 디지털화로 매출 증가
- (2Q, 2H) 한국 시장 계절적 비수기 후 매출 증가 예상  
유럽 시장 매출 지속 예상


### • 지상파

- (1Q) 영국 시장 중심으로 매출 지속
- (2Q, 2H) 영국, 이태리 중심의 매출 지속 예상

### • IP

- (1Q) KT서비스 성장으로 한국시장 매출 증가
- (2Q, 2H) KT서비스 성장으로 매출 지속 예상

# Balance Sheets (본사 기준)



(단위: 억원, %)	'08 3월 말	'07 12월 말
총자산	6,864	6,447
현금성 자산	979	1,051
총부채	2,755	2,196
총자본	4,109	4,251
유동비율	143%	151%
부채비율	67%	52%