



실적 발표 (2008년 2분기)



2008. 7. 30

**HUMAN**



본 자료는 2008년 상반기 경영 실적에 대한 외부 감사인의 검토가 완료되지 않은 상태에서, 투자자 여러분의 편의를 위하여 작성된 자료입니다.

본 자료 내용 중 일부는 회계검토 과정에서 변경될 수 있으며, 또한 본 자료는 투자자들의 투자 결과에 대한 책임 소재의 증빙자료로서 사용될 수 없음을 알려 드립니다.

# Table of Contents

✚ 매출 및 영업 이익 실적 (연결 기준)

✚ Sales Breakdown (연결 기준)

- 지역별
- 사업별
- STB 제품별/ 전송방식별

✚ B/S (본사 기준)

# 매출 및 영업 이익 실적 (연결 기준)



(단위: 억원)	' 08 2분기	' 07 2분기	' 08 1분기
매출 (연결)	2,055	1,499	1,787
영업 이익	31	14	58
이익률	1.5%	0.9%	3.3%

증감율 (%)	' 07 2분기 대비	' 08 1분기 대비
매출	37%	15%
영업 이익	121%	-47%

# Sales Breakdown – 지역별



(단위: 억원, %)	'08 2분기	' 07 2분기	' 08 1분기
유럽	902 (44%)	443 (31%)	736 (41%)
중동	43 (2%)	125 (5%)	55 (3%)
미국	361 (18%)	673 (39%)	204 (12%)
일본	269 (13%)	116 (6%)	264 (15%)
한국	232 (11%)	87 (4%)	235 (13%)
Asia/Pacific And others	248 (12%)	123 (15%)	293 (16%)
	2,055	1,499	1,787

# Sales Breakdown – 사업별

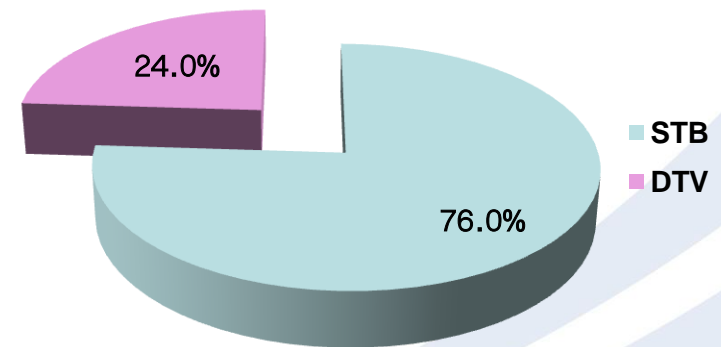
## STB

- Retail: 영국, 독일 중심으로 HD-PVR 매출 지속
- Operator:
  - 미국) 전분기 대비 매출 회복
  - 독일) 기존 Cable OP 재고 소진으로 인한 매출 감소  
신규 Cable OP로의 SD PVR 매출 시작
  - 기타 유럽) 북유럽, 동유럽 등 신규 시장 매출 지속
  - ME) 터키시장 재고 소진으로 인한 매출 감소
  - AP) 인도시장 중심으로 인도네시아 태국 등 매출 호조 지속
  - 일본) 일본 Cable OP로의 매출 증가
  - 한국) 위성 Promotion으로 매출 증가  
Cable OP의 재고 소진 및 IP 시장의 부진

## DTV

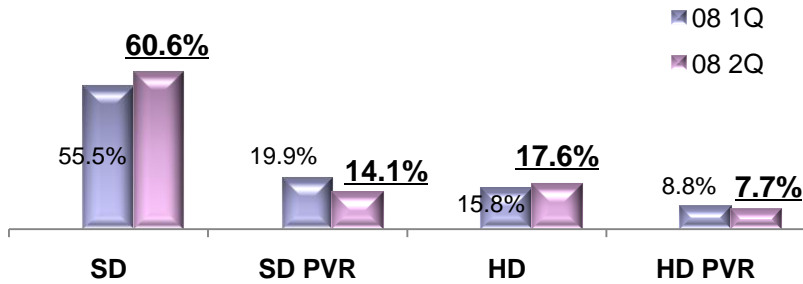
- Retail: 유럽 중심(영국, 스페인 등)의 중/소형 TV 매출 저조
- ODM Biz.: JVC 유럽향 출시로 인한 매출 시작

By Biz.



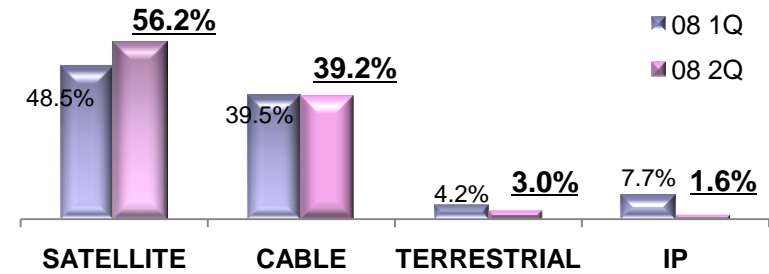
# Sales Breakdown – STB 제품별 / 전송방식별

## FUNCTION



- SD Only
  - (2Q) 동유럽, AP등 신규 시장 매출 지속, 미국시장 매출 회복
  - (2H) 미국 매출 일시 중단 (09 매출 재개 예상)  
한국 불안정한 상황 지속 예상, 동유럽, AP 시장 중심 매출 호조 예상
- SD PVR
  - (2Q) 미국 매출 회복 및 영국 등 유럽 시장 매출 지속
  - (2H) 미국 매출 일시 중단  
서유럽 및 북유럽시장 매출 증가 예상 (Olympic 특수)
- HD Only
  - (2Q) 일본 매출 증가 및 한국 위성 Promotion으로 매출 증가
  - (2H) 북유럽, 한국시장 등 서비스 확대 예정이나 경제 불안정으로 인한 어려움 예상
- HD PVR
  - (2Q) 일본시장 시기적 성수기로 인한 매출 증가, 유럽 계절적 비수기
  - (2H) 영국, 북유럽 등 서비스 확대 예정이나 경제 불안정으로 인한 어려움 예상

## TRANSMISSION



- 위성
  - (2Q) AP시장 매출 지속, 미국시장 매출 증가
  - (2H) 미국 매출 일시 중단 (09 매출 재개 예상)  
영국 위성 (Freesat) 매출 증가 예상  
유럽, 한국, AP 시장 매출 지속 예상
- Cable
  - (2Q) 일본 시장 계절적 성수기, 유럽 및 한국시장 디지털화로 매출 유지
  - (2H) 한국시장 불안정한 상황 지속 예상, 유럽 시장 매출 지속 예상
- 지상파
  - (2Q) 영국,이태리 중심으로 매출 지속되나 전반적으로 시장 부진
  - (2H) 영국, 북유럽 지상파 매출 감소
- IP
  - (2Q) KT서비스 성장 부진으로 일시적 매출 감소
  - (2H) IP상용 본격화로 인한 매출 증가 및 지속 예상

# Balance Sheets (본사 기준)



(단위: 억원, %)	' 08 2분기 말	' 08 1분기 말
총자산	6,397	6,864
현금성 자산	747	979
총부채	2,242	2,755
총자본	4,155	4,109
유동비율	197%	143%
부채비율	54%	67%